Concunia
Kompetenz, die bewegt.

[redacted]

Bekanntgabeexemplar
des vollständigen Jahresabschlusses und des Lageberichts
für das Haushaltsjahr vom 1. Januar bis zum 31. Dezember 2020

Wiedergabe des Bestätigungsvermerks

Gemeinde Alpen

Bekanntgabeexemplar des
vollständigen Jahresabschlusses und des Lageberichts für das
Haushaltsjahr vom 1. Januar bis zum 31. Dezember 2020

Wiedergabe des Bestätigungsvermerks

Inhaltsverzeichnis

I Jahresabschluss und Lagebericht
1. Ergebnisrechnung
2. Finanzrechnung
3. Teilrechnungen der Produktbereiche auf Kontenebene
4. Bilanz
5. Anhang
6. Anlagen zum Anhang
6.1 Anlagenspiegel
6.2 Forderungsspiegel
6.3 Verbindlichkeitenspiegel
6.4 Rückstellungsspiegel
6.5 Abstimmung Finanzrechnung mit den liquiden Mitteln
6.6 Eigenkapitalspiegel
6.7 Übertragene Haushaltsermächtigungen in das Folgejahr
6.8 Organe und Mitgliedschaften
6.9 Übersicht Beteiligungen ohne beherrschenden Einfluss
7. Lagebericht
8. Anlagen zum Lagebericht
8.1 Kennzahlenset

II Wiedergabe des Bestätigungsvermerks für Zwecke der öffentlichen Bekanntgabe

III Allgemeine Auftragsbedingungen für Wirtschaftsprüfer und Wirtschaftsprüfungsgesellschaften vom 1. Januar 2017

Jahresabschluss
der Gemeinde Alpen
für das Haushaltsjahr 2020

Inhaltsverzeichnis

1. Ergebnisrechnung

2. Finanzrechnung

3. Teilrechnungen der Produktbereiche auf Kontenebene

4. Bilanz

5. Anhang
   5.1 Bilanzierungs- und Bewertungsmethoden
   5.2 Wesentlichen Bilanzpositionen
   5.3 Wesentlichen Positionen der Ergebnisrechnung
   5.4 Wesentlichen Positionen der Finanzrechnung
   5.5 Förderprogramm „Gute Schule 2020“
   5.6 Haftungsverhältnisse aus der Bestellung von Sicherheiten
   5.7 Sonstige finanzielle Verpflichtungen
   5.8 Gesamtabschluss und Beteiligungsbericht
   5.9 Gleichstellungsplan

6. Anlagen zum Anhang
   6.1 Anlagenspiegel
   6.2 Forderungsspiegel
   6.3 Verbindlichkeitenspiegel
   6.4 Rückstellungsspiegel
   6.5 Abstimmung Finanzrechnung mit den liquiden Mittel
   6.6 Eigenkapitalspiegel
   6.7 Übertragene Haushaltsermächtigungen in das Folgejahr
   6.8 Organe und Mitgliedschaften
   6.9 Übersicht Beteiligungen ohne beherrschenden Einfluss

7. Lagebericht
   7.1 Allgemeine Entwicklung in der Kommunallandschaft
   7.2 Überblick über die Haushaltswirtschaft
   7.2.1 Jahresergebnis
   7.2.2 Liquidität
   7.2.3 Investitionen und Finanzierung
   7.2.4 Vermögens- und Kapitalstruktur
   7.3 Vorgänge von besonderer Bedeutung nach dem Bilanzstichtag
   7.4 Ausblick
   7.4.1 Ergebnisentwicklung
   7.4.2 Liquiditätsentwicklung
   7.4.3 Chancen und Risiken

8. Anlage zum Lagebericht
   8.1 Kennzahlenset

Ergebnisrechnung 2020

Ergebnisrechnung

lfd. Nr.		Ergebnisrechnung Ertrags- und Aufwandsarten	Ergebnis des Vorjahres 2019 EUR	Fortge-schriebener Ansatz des Haushalts-jahres 2020 EUR	davon Ermächti-gungsüber-tragungen aus dem Vorjahr 2019 EUR	Ist-Ergebnis des Haushalts-jahres 2020 EUR	Vergleich Ansatz / Ist (Sp. 4 ./. Sp. 2) EUR	Ermächti-gungsüber-tragungen in das Folgejahr 2021 EUR
			1	2	3	4	5	6
1		Steuern und ähnliche Abgaben	20.469.050,85	18.943.000,00	0,00	16.500.173,09	-2.442.826,91	0,00
2	+	Zuwendungen und allgemeine Umlagen	2.749.938,18	2.027.265,42	0,00	5.077.189,79	3.049.924,37	0,00
3	+	Sonstige Transfererträge	5.688,53	5.300,00	0,00	7.371,84	2.071,84	0,00
4	+	Öffentlich-rechtliche Leistungsentgelte	5.966.374,96	6.090.841,44	0,00	5.928.428,77	-162.412,67	0,00
5	+	Privatrechtliche Leistungsentgelte	157.667,49	164.750,00	0,00	226.738,59	61.988,59	0,00
6	+	Kostenerstattungen und Kostenumlagen	274.330,90	190.700,00	0,00	243.400,92	52.700,92	0,00
7	+	Sonstige ordentliche Erträge	984.581,95	3.155.386,86	0,00	2.470.045,58	-685.341,28	0,00
10	**=**	**Ordentliche Erträge**	**30.607.632,86**	**30.577.243,72**	**0,00**	**30.453.348,58**	**-123.895,14**	**0,00**
11	-	Personalaufwendungen	-5.463.130,56	-5.459.355,00	0,00	-5.531.281,24	-71.926,24	0,00
12	-	Versorgungsaufwendungen	-740.099,01	-744.674,00	0,00	-1.189.075,75	-444.401,75	0,00
13	-	Aufwendungen für Sach- und Dienstleistungen	-7.016.369,04	-8.069.263,11	0,00	-7.007.045,71	1.062.217,40	0,00
14	-	Bilanzielle Abschreibungen	-3.099.234,48	-3.017.901,50	0,00	-3.015.472,37	2.429,13	0,00
15	-	Transferaufwendungen	-11.633.477,99	-13.121.990,00	0,00	-12.527.384,18	594.605,82	0,00
16	-	Sonstige ordentliche Aufwendungen	-1.021.332,58	-1.225.512,15	0,00	-946.044,62	279.467,53	0,00
17	**=**	**Ordentliche Aufwendungen**	**-28.973.643,66**	**-31.638.695,76**	**0,00**	**-30.216.303,87**	**1.422.391,89**	**0,00**
18	**=**	**Ordentliches Ergebnis (Zeilen 10 und 17)**	**1.633.989,20**	**-1.061.452,04**	**0,00**	**237.044,71**	**1.298.496,75**	**0,00**
19	+	Finanzerträge	69.418,72	36.500,00	0,00	41.983,91	5.483,91	0,00
20	-	Zinsen und sonstige Finanzaufwendungen	-225.315,64	-201.000,00	0,00	-383.974,95	-182.974,95	0,00
21	**=**	**Finanzergebnis (Zeilen 19 und 20)**	**-155.896,92**	**-164.500,00**	**0,00**	**-341.991,04**	**-177.491,04**	**0,00**
22	**=**	**Ergebnis der laufenden Verwaltungstätigkeit (Zeilen 18 und 21)**	**1.478.092,28**	**-1.225.952,04**	**0,00**	**-104.946,33**	**1.121.005,71**	**0,00**
25	**=**	**Außerordentliches Ergebnis (Zeilen 23 und 24)**	**0,00**	**0,00**	**0,00**	**0,00**	**0,00**	**0,00**
26	**=**	**Jahresergebnis (Zeilen 22 und 25)**	**1.478.092,28**	**-1.225.952,04**	**0,00**	**-104.946,33**	**1.121.005,71**	**0,00**
28	**=**	**Jahresergebnis nach Abzug globaler Minderaufwand (=Zeilen 26 u. 27)**	**1.478.092,28**	**-1.225.952,04**	**0,00**	**-104.946,33**	**1.121.005,71**	**0,00**
29	+	Nachrichtl.: Verrechnete Erträge bei Vermögensgegenständen	-10.600,00	0,00	0,00	-138.546,23	-138.546,23	0,00
31	-	Nachrichtl.: Verrechnete Aufwendungen bei Vermögensgegenständen	0,00	0,00	0,00	102.972,23	102.972,23	0,00
33	**=**	**Verrechnungssaldo (= Zeilen 29 bis 32)**	**-10.600,00**	**0,00**	**0,00**	**-35.574,00**	**-35.574,00**	**0,00**

Finanzrechnung
2020

Finanzrechnung

lfd. Nr.		Finanzrechnung Einzahlungs- und Auszahlungsarten	Ergebnis des Vorjahres 2019 EUR	Fortge-schriebener Ansatz des Haushalts-jahres 2020 EUR	davon Ermächti-gungsüber-tragungen aus dem Vorjahr 2019 EUR	Ist-Ergebnis des Haushalts-jahres 2020 EUR	Vergleich Ansatz / Ist (Sp. 4 ./. Sp. 2) EUR	Ermächti-gungsüber-tragungen in das Folgejahr 2021 EUR
			1	2	3	4	5	6
1		Steuern und ähnliche Abgaben	21.056.400,67	18.943.000,00	0,00	15.956.843,39	-2.986.156,61	0,00
2	+	Zuwendungen und allgemeine Umlagen	1.537.358,63	1.241.864,00	0,00	4.027.362,18	2.785.498,18	0,00
3	+	Sonstige Transfereinzahlungen	7.279,45	5.300,00	0,00	8.646,24	3.346,24	0,00
4	+	Öffentlich-rechtliche Leistungsentgelte	5.100.370,70	4.955.887,26	0,00	4.815.039,83	-140.847,43	0,00
5	+	Privatrechtliche Leistungsentgelte	154.738,85	164.750,00	0,00	173.412,89	8.662,89	0,00
6	+	Kostenerstattungen und Kostenumlagen	267.839,55	190.700,00	0,00	152.502,64	-38.197,36	0,00
7	+	Sonstige Einzahlungen	631.544,93	607.606,00	0,00	827.273,63	219.667,63	0,00
8	+	Zinsen und sonstige Finanzeinzahlungen	68.653,32	36.500,00	0,00	41.631,08	5.131,08	0,00
9	**=**	**Einzahlungen aus laufender Verwaltungstätigkeit**	**28.824.186,10**	**26.145.607,26**	**0,00**	**26.002.711,88**	**-142.895,38**	**0,00**
10	-	Personalauszahlungen	-5.039.650,12	-5.229.274,00	0,00	-5.259.291,26	-30.017,26	0,00
11	-	Versorgungsauszahlungen	-804.673,88	-744.300,00	0,00	-566.739,64	177.560,36	0,00
12	-	Auszahlungen für Sach- und Dienstleistungen	-7.102.998,77	-8.336.760,02	0,00	-7.124.795,35	1.211.964,67	0,00
13	-	Zinsen und sonstige Finanzauszahlungen	-223.423,64	-201.000,00	0,00	-385.236,95	-184.236,95	0,00
14	-	Transferauszahlungen	-11.542.152,50	-13.117.300,00	0,00	-12.541.132,71	576.167,29	0,00
15	-	Sonstige Auszahlungen	-882.462,82	-998.462,15	0,00	-826.151,18	172.310,97	0,00
16	**=**	**Auszahlungen aus laufender Verwaltungstätigkeit**	**-25.595.361,73**	**-28.627.096,17**	**0,00**	**-26.703.347,09**	**1.923.749,08**	**0,00**
17	**=**	**Saldo aus laufender Verwaltungstätigkeit (= Zeilen 9 und 16)**	**3.228.824,37**	**-2.481.488,91**	**0,00**	**-700.635,21**	**1.780.853,70**	**0,00**
18	+	Zuwendungen für Investitionsmaßnahmen	1.850.848,64	4.753.656,42	0,00	1.479.023,75	-3.274.632,67	0,00
19	+	Einzahlungen aus der Veräußerung von Sachanlagen	467.410,80	3.786.000,00	0,00	2.294.415,76	-1.491.584,24	0,00
21	+	Einzahlungen aus Beiträgen u.ä. Entgelten	182.298,78	1.553.200,00	0,00	221.287,96	-1.331.912,04	0,00
22	+	Sonstige Investitionseinzahlungen	92.914,20	0,00	0,00	216.799,80	216.799,80	0,00
23	**=**	**Einzahlungen aus Investitionstätigkeit**	**2.593.472,42**	**10.092.856,42**	**0,00**	**4.211.527,27**	**-5.881.329,15**	**0,00**
24	-	Auszahlungen für den Erwerb von Grundstücken und Gebäuden	-1.008.214,77	-1.111.500,00	0,00	-297.694,86	813.805,14	0,00
25	-	Auszahlungen für Baumaßnahmen	-5.230.975,22	-9.367.142,08	-1.220.642,08	-2.960.805,73	6.406.336,35	-4.162.067,76
26	-	Auszahlungen für den Erwerb von beweglichem Anlagevermögen	-751.883,58	-956.992,00	0,00	-465.205,84	491.786,16	-32.469,81
28	-	Auszahlungen von aktivierbaren Zuwendungen	-156.430,83	-600.100,00	0,00	-321.670,65	278.429,35	-48.400,00

lfd. Nr.		Finanzrechnung Einzahlungs- und Auszahlungsarten	Ergebnis des Vorjahres 2019 EUR	Fortge-schriebener Ansatz des Haushalts-jahres 2020 EUR	davon Ermächti-gungsüber-tragungen aus dem Vorjahr 2019 EUR	Ist-Ergebnis des Haushalts-jahres 2020 EUR	Vergleich Ansatz / Ist (Sp. 4 ./. Sp. 2) EUR	Ermächti-gungsüber-tragungen in das Folgejahr 2021 EUR
			1	2	3	4	5	6
30	**=**	**Auszahlungen aus Investitionstätigkeit**	**-7.147.504,40**	**-12.035.734,08**	**-1.220.642,08**	**-4.045.377,08**	**7.990.357,00**	**-4.242.937,57**
31	**=**	**Saldo aus Investitionstätigkeit (= Zeilen 23 und 30)**	**-4.554.031,98**	**-1.942.877,66**	**-1.220.642,08**	**166.150,19**	**2.109.027,85**	**-4.242.937,57**
32	**=**	**Finanzmittelüberschuss/-fehlbetrag (= Zeilen 17 und 31)**	**-1.325.207,61**	**-4.424.366,57**	**-1.220.642,08**	**-534.485,02**	**3.889.881,55**	**-4.242.937,57**
33	+	Aufnahme und Rückflüsse von Krediten für Investitionen	6.411.437,00	1.240.236,00	518.000,00	101.437,00	-1.138.799,00	774.799,00
34	+	Aufnahme und Rückflüsse von Krediten zur Liquiditätssicherung	0,00	0,00	0,00	9.000.000,00	9.000.000,00	0,00
35	-	Tilgung und Gewährung von Krediten für Investitionen	-3.907.741,09	-777.000,00	0,00	-724.928,96	52.071,04	0,00
36	-	Tilgung und Gewährung von Krediten zur Liquiditätssicherung	-2.675.000,00	0,00	0,00	-4.000.000,00	-4.000.000,00	0,00
37	**=**	**Saldo aus Finanzierungstätigkeit**	**-171.304,09**	**463.236,00**	**518.000,00**	**4.376.508,04**	**3.913.272,04**	**774.799,00**
38	**=**	**Änderung des Bestandes an eigenen Finanzmitteln (= Zeilen 32 und 37)**	**-1.496.511,70**	**-3.961.130,57**	**-702.642,08**	**3.842.023,02**	**7.803.153,59**	**-3.468.138,57**
39	+	Anfangsbestand an Finanzmitteln	2.206.096,42	0,00	0,00	793.599,78	793.599,78	0,00
40	+	Änderung des Bestandes an fremden Finanzmitteln	84.015,06	0,00	0,00	-94.201,57	-94.201,57	0,00
41	**=**	**Liquide Mittel (= Zeilen 38, 39 und 40)**	**793.599,78**	**-3.961.130,57**	**-702.642,08**	**4.541.421,23**	**8.502.551,80**	**-3.468.138,57**

Haushaltsrechnung
2020

Ergebnisrechnung

lfd. Nr.		Ergebnisrechnung Ertrags- und Aufwandsarten	Ergebnis des Vorjahres 2019 EUR	Fortge-schriebener Ansatz des Haushalts-jahres 2020 EUR	davon Ermächti-gungsüber-tragungen aus dem Vorjahr 2019 EUR	Ist-Ergebnis des Haushalts-jahres 2020 EUR	Vergleich Ansatz / Ist (Sp. 4 ./. Sp. 2) EUR	Ermächti-gungsüber-tragungen in das Folgejahr 2021 EUR
			1	2	3	4	5	6
1		Steuern und ähnliche Abgaben	20.469.050,85	18.943.000,00	0,00	16.500.173,09	-2.442.826,91	0,00
		40110000 Grundsteuer A	112.093,82	106.000,00	0,00	105.097,90	-902,10	0,00
		40120000 Sammelertragskonto GBA	0,00	0,00	0,00	0,00	0,00	0,00
		40120100 Grundsteuer B	2.024.251,50	2.037.000,00	0,00	2.065.960,47	28.960,47	0,00
		40130000 Gewerbesteuer	8.562.720,20	7.248.000,00	0,00	4.817.578,76	-2.430.421,24	0,00
		40210000 Gemeindeanteil an der Einkommensteuer	7.555.238,50	7.401.000,00	0,00	7.180.074,12	-220.925,88	0,00
		40220000 Gemeindeanteil an der Umsatzsteuer	1.367.956,02	1.300.000,00	0,00	1.480.063,31	180.063,31	0,00
		40310000 Vergnügungssteuer	24.967,26	26.000,00	0,00	13.106,73	-12.893,27	0,00
		40320000 Hundesteuer	109.293,63	110.000,00	0,00	110.610,00	610,00	0,00
		40510000 Leist.n.d.Familienleistungsaustausch	703.920,00	700.000,00	0,00	712.669,03	12.669,03	0,00
		40530000 Leistungen nach dem Steuervereinfachungs	8.609,92	15.000,00	0,00	15.012,77	12,77	0,00
2	+	Zuwendungen und allgemeine Umlagen	2.749.938,18	2.027.265,42	0,00	5.077.189,79	3.049.924,37	0,00
		41310000 Allgemeine Zuweisungen vom Land	0,00	0,00	0,00	2.784.137,00	2.784.137,00	0,00
		41400000 Zuw. u. Zusch. für lfd. Zwecke vom Bund	52.123,67	19.200,00	0,00	9.625,00	-9.575,00	0,00
		41410000 Zuw.u. Zusch.für lfd.Zwecke vom Land	850.383,31	725.200,00	0,00	676.758,89	-48.441,11	0,00
		41411000 Ertrag aus anteiliger Schulpauschale (bi	223.093,55	0,00	0,00	149.339,81	149.339,81	0,00
		41414000 Ertrag aus anteiliger Investitionspausch	195.536,70	0,00	0,00	192.495,28	192.495,28	0,00
		41415000 Aufwands- und Unterhaltungspauschale	147.077,17	158.700,00	0,00	158.741,61	41,61	0,00
		41420000 Zuw.u.Zusch.f.lfd.Zwecke v. Gemeinden+GV	10.270,34	33.214,00	0,00	22.839,54	-10.374,46	0,00
		41440000 Zuw.u.Zuschüsse f.lfd.Zwecke so.öff.Ber.	13.135,26	52.000,00	0,00	24.317,12	-27.682,88	0,00
		41460000 Zuw.u.Zuschüsse f.lfd.Zwecke Sonderrg.	300,00	300,00	0,00	300,00	0,00	0,00
		41470000 Zuw.u.Zuschüsse f.lfd.Zwecke priv.Untern	250,00	250,00	0,00	0,00	-250,00	0,00
		41610000 Sopo Auflösungen aus Zuwendungen	14.564,11	10.865,78	0,00	16.354,45	5.488,67	0,00
		41610001 Erträge SoPO-Auflösung Zuweis.Bund	0,00	7.654,17	0,00	0,00	-7.654,17	0,00
		41611000 Erträge SoPO-Auflösung Zuweis.Land	681.756,66	634.037,89	0,00	705.229,83	71.191,94	0,00
		41611001 Erträge SoPO-Auflösung Zuweis.Land	0,00	61.571,50	0,00	0,00	-61.571,50	0,00

lfd. Nr.		Ergebnisrechnung Ertrags- und Aufwandsarten	Ergebnis des Vorjahres 2019 EUR	Fortge-schriebener Ansatz des Haushalts-jahres 2020 EUR	davon Ermächti-gungsüber-tragungen aus dem Vorjahr 2019 EUR	Ist-Ergebnis des Haushalts-jahres 2020 EUR	Vergleich Ansatz / Ist (Sp. 4 ./. Sp. 2) EUR	Ermächti-gungsüber-tragungen in das Folgejahr 2021 EUR
			1	2	3	4	5	6
		41612000 Erträge SoPO-Auflösung Zuweis.Kommunen	3.382,59	3.207,68	0,00	3.315,58	107,90	0,00
		41612001 Erträge SoPO-Auflösung Zuweis.Kommunen	0,00	0,00	0,00	0,00	0,00	0,00
		41614000 Erträge SoPO-Auflös.Zuweis.so.öff.Ber.	382,17	382,17	0,00	382,17	0,00	0,00
		41617000 Erträge SoPO-Auflösung Zuweis.priv.Ber.	14.959,16	10.162,23	0,00	24.911,25	14.749,02	0,00
		41617001 Erträge SoPO-Auflösung Zuweis.priv.Ber.	0,00	4.211,25	0,00	0,00	-4.211,25	0,00
		41618000 Erträge SoPO-Auflösung Zuweis.übrige	57.611,08	53.308,75	0,00	55.517,20	2.208,45	0,00
		41810000 Allgemeine Umlagen vom Land	485.112,41	253.000,00	0,00	252.925,06	-74,94	0,00
3	+	Sonstige Transfererträge	5.688,53	5.300,00	0,00	7.371,84	2.071,84	0,00
		42110000 Ersatz soz. Leistungen außerhalb Einr.	5.688,53	5.300,00	0,00	7.371,84	2.071,84	0,00
4	+	Öffentlich-rechtliche Leistungsentgelte	5.966.374,96	6.090.841,44	0,00	5.928.428,77	-162.412,67	0,00
		43010000 Öffentlich-rechtliche Leistungsentgelte	0,00	0,00	0,00	2.085,31	2.085,31	0,00
		43110000 Verwaltungsgebühren	112.475,28	109.150,00	0,00	91.101,12	-18.048,88	0,00
		43210000 Benutzungsgebühren und ähnliche Entgelte	4.677.934,41	4.591.737,26	0,00	4.470.815,35	-120.921,91	0,00
		43212000 Kleineinleiterabgabe	0,00	0,00	0,00	0,00	0,00	0,00
		43213000 Grabmalgenehmigungen	1.254,00	1.000,00	0,00	1.419,00	419,00	0,00
		43214000 Elternbeiträge offener Ganztag	74.440,00	60.000,00	0,00	57.880,00	-2.120,00	0,00
		43215000 Elternanteil verlässliche Grundschule	42.910,00	30.000,00	0,00	32.130,00	2.130,00	0,00
		43216000 Elternbeiträge Ferienbetreuung	2.222,00	4.000,00	0,00	1.220,00	-2.780,00	0,00
		43710000 Auflösung von SoPos für Beiträge	721.833,87	722.097,42	0,00	735.539,27	13.441,85	0,00
		43710001 Erträge Aufl. SoPo für Beiträge (BBauG)	0,00	10.994,99	0,00	0,00	-10.994,99	0,00
		43711000 Erträge Aufl. SoPo für Beiträge ((KAG)	292.484,06	289.805,10	0,00	302.976,65	13.171,55	0,00
		43711001 Erträge Aufl. SoPo für Beiträge (KAG)	0,00	2.056,67	0,00	0,00	-2.056,67	0,00
		43719000 Erträge aus der Auflösung v. Grabverleih	132.762,40	120.000,00	0,00	139.481,53	19.481,53	0,00
		43810000 Erträge Auflösung SoPo Gebührenausgl.	125.000,00	150.000,00	0,00	150.000,00	0,00	0,00
		43820000 Zuführung SoPo Gebührenausgl.	-216.941,06	0,00	0,00	-56.219,46	-56.219,46	0,00
5	+	Privatrechtliche Leistungsentgelte	157.667,49	164.750,00	0,00	226.738,59	61.988,59	0,00
		44110000 Mieten und Pachten	15.666,91	8.650,00	0,00	14.928,55	6.278,55	0,00

lfd. Nr.		Ergebnisrechnung Ertrags- und Aufwandsarten	Ergebnis des Vorjahres 2019 EUR	Fortge-schriebener Ansatz des Haushalts-jahres 2020 EUR	davon Ermächti-gungsüber-tragungen aus dem Vorjahr 2019 EUR	Ist-Ergebnis des Haushalts-jahres 2020 EUR	Vergleich Ansatz / Ist (Sp. 4 ./. Sp. 2) EUR	Ermächti-gungsüber-tragungen in das Folgejahr 2021 EUR
			1	2	3	4	5	6
		44111000 Mieten Amalien-Galerie	78.611,03	82.000,00	0,00	79.467,15	-2.532,85	0,00
		44210000 Erträge aus Verkauf	4.004,82	3.500,00	0,00	9.053,98	5.553,98	0,00
		44610000 Sonstige privatrechtl. Leistungsentgelte	46.671,84	65.100,00	0,00	102.565,00	37.465,00	0,00
		44611000 Erstattung Stromkosten	10.682,10	5.000,00	0,00	8.127,57	3.127,57	0,00
		44613000 Erstattung Instandhaltungskosten	2.030,79	500,00	0,00	607,58	107,58	0,00
		44615000 Schüleranteil Endgeräte	0,00	0,00	0,00	11.988,76	11.988,76	0,00
6	+	Kostenerstattungen und Kostenumlagen	274.330,90	190.700,00	0,00	243.400,92	52.700,92	0,00
		44810000 Erträge aus Kostenerstattungen etc. Land	22.357,66	31.200,00	0,00	40.979,55	9.779,55	0,00
		44820000 Erträge aus Kostenerstattungen etc.Gem.	123.457,65	67.000,00	0,00	40.365,81	-26.634,19	0,00
		44850000 Erträge a.Kostenerstatt.etc.verb.Untern.	15.814,96	13.700,00	0,00	13.782,26	82,26	0,00
		44870000 Erträge a.Kostenerstatt.etc.priv.Untern.	64.400,60	38.100,00	0,00	33.685,62	-4.414,38	0,00
		44871000 Hebegebühren	0,00	0,00	0,00	0,00	0,00	0,00
		44872100 Erträge BgA DSD private Unternehmen	0,00	0,00	0,00	89.146,91	89.146,91	0,00
		44880000 Erträge a.Kostenerstatt.etc.übr.Bereiche	48.300,03	40.700,00	0,00	25.440,77	-15.259,23	0,00
7	+	Sonstige ordentliche Erträge	984.581,95	3.155.386,86	0,00	2.470.045,58	-685.341,28	0,00
		45010000 Sonstige ordentliche Erträge	10.771,00	6.756,00	0,00	0,00	-6.756,00	0,00
		45110000 Konzessionsabgaben	538.081,27	488.000,00	0,00	489.208,58	1.208,58	0,00
		45310000 Erträge aus dem Abgang Anlagevermögen	0,00	0,00	0,00	102.972,23	102.972,23	0,00
		45410000 Erträge aus Veräußerung v.Grundstücken	0,00	0,00	0,00	35.574,00	35.574,00	0,00
		45410001 Erträge aus der Veräußerung von Bauland	224.597,57	2.513.000,00	0,00	1.444.096,20	-1.068.903,80	0,00
		45420000 Erträge aus der Veräußsachen > 410 Euro	10.600,00	0,00	0,00	0,00	0,00	0,00
		45450000 Ertrag Veräußerung GWG	0,00	0,00	0,00	2.668,73	2.668,73	0,00
		45470000 Verrechnungen bei Sachanlagen mit allg.	-10.600,00	0,00	0,00	-138.546,23	-138.546,23	0,00
		45510000 Erträge aus der Veräußerung v.Finanzanl.	0,00	0,00	0,00	0,00	0,00	0,00
		45610000 Bußgelder	0,00	500,00	0,00	0,00	-500,00	0,00
		45611000 Ordnungsstrafen, Zwangsgelder	0,00	250,00	0,00	0,00	-250,00	0,00
		45612000 Verkehrsordnungswidrigkeiten	8.255,61	14.000,00	0,00	4.072,35	-9.927,65	0,00
		45621000 Stundungszinsen	360,00	600,00	0,00	0,00	-600,00	0,00
		45622000 Zinsen Kanalanschlussbeiträge	1.182,50	1.000,00	0,00	761,03	-238,97	0,00

lfd. Nr.		Ergebnisrechnung Ertrags- und Aufwandsarten	Ergebnis des Vorjahres 2019 EUR	Fortge-schriebener Ansatz des Haushalts-jahres 2020 EUR	davon Ermächti-gungsüber-tragungen aus dem Vorjahr 2019 EUR	Ist-Ergebnis des Haushalts-jahres 2020 EUR	Vergleich Ansatz / Ist (Sp. 4 ./. Sp. 2) EUR	Ermächti-gungsüber-tragungen in das Folgejahr 2021 EUR
			1	2	3	4	5	6
		45623000 Zinsen Erschließungsbeiträge	0,00	500,00	0,00	0,00	-500,00	0,00
		45624000 Gewerbesteuernachforderungszinsen	25.247,00	35.000,00	0,00	249.847,00	214.847,00	0,00
		45625000 Verspätungszuschlag Gewerbesteuer	870,00	500,00	0,00	4.540,00	4.040,00	0,00
		45626000 Vollstreckungsgebühren	26.411,05	25.000,00	0,00	21.197,77	-3.802,23	0,00
		45630000 Inanspruchn. Gewährvert. u. Bürgschaften	22.959,57	20.000,00	0,00	22.238,15	2.238,15	0,00
		45650000 Ausb. Kleinbetrag/Ertrag	23,30	0,00	0,00	29,09	29,09	0,00
		45680000 Erträge aus Vollstreckung phinAVV	13.425,01	15.000,00	0,00	15.873,29	873,29	0,00
		45710000 Erträge sonstige SoPo-Auflösung	14.705,83	14.780,86	0,00	14.705,86	-75,00	0,00
		45821000 Erträge aus der Auflösung sonstige Rücks	0,00	0,00	0,00	73,40	73,40	0,00
		45821100 Erträge Auflösung Pensionsrückstellungen	0,00	0,00	0,00	0,00	0,00	0,00
		45821200 Erträge aus d. Auflösung Beihilferückst.	0,00	0,00	0,00	0,00	0,00	0,00
		45822000 Erträge aus der Auflösung Altersteilzeit	0,00	0,00	0,00	0,00	0,00	0,00
		45828000 Erträge aus Auflösung RS Instandhaltung	30.296,97	0,00	0,00	77.920,00	77.920,00	0,00
		45829000 Erträge aus Auflösung anderer Rückst.	0,00	0,00	0,00	0,00	0,00	0,00
		45831000 Erträge aus der Auflösung v.Wertbericht.	67.029,64	0,00	0,00	22.346,87	22.346,87	0,00
		45910000 andere sonstige ordentliche Erträge	0,00	0,00	0,00	100.400,00	100.400,00	0,00
		45911000 Erträge aus der Auflösung von Rücklagen	-3,00	0,00	0,00	0,00	0,00	0,00
		45911001 Weiterbelastung der Bankgebühren	368,63	500,00	0,00	67,26	-432,74	0,00
		45911100 Erträge aus Zahlungsdifferenzen	0,00	0,00	0,00	0,00	0,00	0,00
		45996000 Ausgleichsbet. f. Eingriffe Natur u. Lan	0,00	20.000,00	0,00	0,00	-20.000,00	0,00
8	+	Aktivierte Eigenleistungen	0,00	0,00	0,00	0,00	0,00	0,00
9	+/-	Bestandsveränderungen	0,00	0,00	0,00	0,00	0,00	0,00
10	**=**	**Ordentliche Erträge**	**30.607.632,86**	**30.577.243,72**	**0,00**	**30.453.348,58**	**-123.895,14**	**0,00**
11	-	Personalaufwendungen	-5.463.130,56	-5.459.355,00	0,00	-5.531.281,24	-71.926,24	0,00
		50110000 Bezüge Beamte	-542.303,79	-564.300,00	0,00	-524.960,49	39.339,51	0,00
		50120000 Vergütungen tariflich Beschäftigte	-3.549.629,94	-3.558.249,00	0,00	-3.561.439,84	-3.190,84	0,00
		50130000 Zuführungen zu sonstigen Rückstellungen	0,00	0,00	0,00	0,00	0,00	0,00

lfd. Nr.		Ergebnisrechnung Ertrags- und Aufwandsarten	Ergebnis des Vorjahres 2019 EUR	Fortge-schriebener Ansatz des Haushalts-jahres 2020 EUR	davon Ermächti-gungsüber-tragungen aus dem Vorjahr 2019 EUR	Ist-Ergebnis des Haushalts-jahres 2020 EUR	Vergleich Ansatz / Ist (Sp. 4 ./. Sp. 2) EUR	Ermächti-gungsüber-tragungen in das Folgejahr 2021 EUR
			1	2	3	4	5	6
		50190000 Vergütungen sonstige Beschäftigte	-15.500,83	-12.200,00	0,00	-11.160,91	1.039,09	0,00
		50220000 Beiträge Versorgungskassen tarifl.Besch.	-258.708,16	-273.809,00	0,00	-266.281,40	7.527,60	0,00
		50290000 Beiträge Versorgungskassen sonst.Besch.	-297,31	0,00	0,00	-263,29	-263,29	0,00
		50320000 Beiträge gesetzl.Sozialvers.tarif.Besch.	-687.745,06	-712.716,00	0,00	-721.656,78	-8.940,78	0,00
		50390000 Beiträge gesetzl.Sozialvers.sonst.Besch.	-3.685,74	0,00	0,00	-1.091,77	-1.091,77	0,00
		50410000 Beihilfen u.Unterstützungsleist.f.Besch.	-74.340,73	-108.000,00	0,00	-100.854,76	7.145,24	0,00
		50510000 Zuführungen Pensionsrückstellungen	-292.149,00	-180.694,00	0,00	-262.321,00	-81.627,00	0,00
		50610000 Zuführungen zur Beihilferückstellung	-38.770,00	-49.387,00	0,00	-81.251,00	-31.864,00	0,00
12	-	Versorgungsaufwendungen	-740.099,01	-744.674,00	0,00	-1.189.075,75	-444.401,75	0,00
		51210000 Umlage zur Versorgungskasse	-537.300,65	-564.300,00	0,00	-371.604,38	192.695,62	0,00
		51410000 Beihilfen,Unterstützl.f.Versorgungsempf.	-188.262,36	-180.000,00	0,00	-182.556,62	-2.556,62	0,00
		51510000 Zuf. Pensionsrückst.Versorgungsempf.	-20.888,00	0,00	0,00	-434.296,71	-434.296,71	0,00
		51610000 Zuf. Beihilferückst.Versorgungsempfänger	6.352,00	-374,00	0,00	-200.618,04	-200.244,04	0,00
13	-	Aufwendungen für Sach- und Dienstleistungen	-7.016.369,04	-8.069.263,11	0,00	-7.007.045,71	1.062.217,40	0,00
		52150000 Instandhaltung Grundst. u. baul. Anlagen	-202.958,98	-251.500,00	0,00	-38.377,93	213.122,07	0,00
		52160000 Instandhaltung des Infrastrukturvermögen	-486,75	0,00	0,00	0,00	0,00	0,00
		52180000 Aufw.Zuführ. zur Instandhaltungsrückstel	-58.011,38	0,00	0,00	0,00	0,00	0,00
		52320000 Aufwandserst. lfd. Verwaltungst. Gem.	-55.003,91	-67.200,00	0,00	-69.902,84	-2.702,84	0,00
		52410000 Bewirtschaft. Grundstücke u. baul. Anl.	0,00	0,00	0,00	11,92	11,92	0,00
		52410001 Bewirtschaftung der Grundstücke und baul	-602.639,69	-779.414,00	0,00	-671.133,91	108.280,09	0,00
		52410002 Unterh. der Grundstücke u. baul. Anlagen	-171.591,97	-284.830,00	0,00	-191.182,81	93.647,19	0,00
		52410003 Unterhaltung Amalien-Galerie	-1.569,11	-1.500,00	0,00	-2.325,08	-825,08	0,00
		52410100 Bew. Abenteuerspielplatz Bönninghardt	0,00	0,00	0,00	0,00	0,00	0,00
		52410600 Bewirtschaftung Amalien-Galerie	-33.629,99	-30.300,00	0,00	-25.802,04	4.497,96	0,00
		52420000 Bewirtschaftung Infrastrukturvermögen	-479.135,31	-553.150,00	0,00	-481.852,05	71.297,95	0,00

lfd. Nr.		Ergebnisrechnung Ertrags- und Aufwandsarten	Ergebnis des Vorjahres 2019 EUR	Fortge-schriebener Ansatz des Haushalts-jahres 2020 EUR	davon Ermächti-gungsüber-tragungen aus dem Vorjahr 2019 EUR	Ist-Ergebnis des Haushalts-jahres 2020 EUR	Vergleich Ansatz / Ist (Sp. 4 ./. Sp. 2) EUR	Ermächti-gungsüber-tragungen in das Folgejahr 2021 EUR
			1	2	3	4	5	6
		52420001 Unterhaltung des Infrastrukturvermögens	-162.539,17	-215.375,00	0,00	-146.503,33	68.871,67	0,00
		52420100 Bewirtschaftung Abenteuerspielplatz	-2.920,30	-4.545,00	0,00	-3.114,14	1.430,86	0,00
		52420110 Bewirtschaftung Jubo-Heim	-1.783,83	-3.030,00	0,00	-1.974,15	1.055,85	0,00
		52420200 Unterh. u. Bewirt. Straßennamenschilder	-1.822,47	-2.020,00	0,00	-1.849,17	170,83	0,00
		52420400 Unterhaltung u. Bewirtsch. Ampelanlage	-2.252,78	-2.020,00	0,00	-2.185,20	-165,20	0,00
		52422000 Unterhalt. u. Bew. Schulbushaltestellen	-3.278,57	-4.000,00	0,00	-3.311,41	688,59	0,00
		52423000 Unterhaltung Straßenbeleuchtung	-26.746,96	-30.300,00	0,00	-44.399,91	-14.099,91	0,00
		52424000 Unterhaltung Kanalnetz	-82.396,72	-140.000,00	0,00	-119.397,84	20.602,16	0,00
		52424001 Unterhaltung Kanalnetz gemäß SÜWVKAN	-28.077,85	-150.000,00	0,00	-52.597,01	97.402,99	0,00
		52425000 Maßnahmen der Geruchsbelästigung	0,00	-20.000,00	0,00	0,00	20.000,00	0,00
		52510000 Haltung von Fahrzeugen	-183.778,56	-176.210,00	0,00	-172.523,33	3.686,67	0,00
		52550000 Unterhaltung des sonstigen bew.Vermögens	-44.325,61	-68.145,00	0,00	-43.800,39	24.344,61	0,00
		52551000 Anlagevermögen < 410 Euro	-60.299,52	0,00	0,00	0,00	0,00	0,00
		52552000 Anlagevermögen < 800 Euro	0,00	-99.650,00	0,00	-206.434,84	-106.784,84	0,00
		52710000 Lernmittel	-16.527,77	-20.644,00	0,00	-17.104,81	3.539,19	0,00
		52711000 Lernmittel GGS Alpen	-3.924,84	-3.672,00	0,00	-3.642,28	29,72	0,00
		52712000 Lernmittel GGS Veen	0,00	0,00	0,00	0,00	0,00	0,00
		52713000 Lernmittel GGS Menzelen	0,00	0,00	0,00	0,00	0,00	0,00
		52714000 Lernmittel GGS Menzelen-Veen	-4.228,65	-4.776,00	0,00	-4.156,52	619,48	0,00
		52720000 Aufwendungen für EDV	-16.330,82	-19.833,00	0,00	-19.586,08	246,92	0,00
		52810000 Sonstige Sachleistungen	-123.716,55	-151.860,00	0,00	-100.274,34	51.585,66	0,00
		52810200 Sachmittel GGS Alpen	-9.956,65	-7.031,00	0,00	-7.305,67	-274,67	0,00
		52810210 Sachmittel GGS Veen	0,00	0,00	0,00	0,00	0,00	0,00
		52810220 Sachmittel GGS Menzelen	0,00	0,00	0,00	0,00	0,00	0,00
		52810250 Sachkosten verläßl. Grundschule	-366,54	-3.000,00	0,00	-728,84	2.271,16	0,00
		52810260 Sachkosten offener Ganztag	-2.473,32	-3.000,00	0,00	-1.765,14	1.234,86	0,00
		52810280 Musikalische Früherziehung	-3.000,00	-3.000,00	0,00	-3.000,00	0,00	0,00
		52810290 Landesprogramm Kultur und Schule	-1.840,00	-4.400,00	0,00	0,00	4.400,00	0,00
		52810300 Sachmittel GGS Menzelen-Veen	-10.462,75	-7.000,00	0,00	-5.780,09	1.219,91	0,00
		52813000 Sachmittel Cafeteria	-668,76	-1.500,00	0,00	-22,97	1.477,03	0,00
		52910000 Aufwendungen für sonstige Dienstleistung	-1.974.979,49	-2.290.181,09	0,00	-1.903.042,36	387.138,73	0,00

lfd. Nr.		Ergebnisrechnung Ertrags- und Aufwandsarten	Ergebnis des Vorjahres 2019 EUR	Fortge-schriebener Ansatz des Haushalts-jahres 2020 EUR	davon Ermächti-gungsüber-tragungen aus dem Vorjahr 2019 EUR	Ist-Ergebnis des Haushalts-jahres 2020 EUR	Vergleich Ansatz / Ist (Sp. 4 ./. Sp. 2) EUR	Ermächti-gungsüber-tragungen in das Folgejahr 2021 EUR
			1	2	3	4	5	6
		52910100 Aufwendungen BgA DSD	0,00	0,00	0,00	-32.932,42	-32.932,42	0,00
		52911000 Schwimmunterricht	-12.960,00	-13.130,00	0,00	-12.960,00	170,00	0,00
		52912000 Entsorgungskosten	-889.028,31	-979.647,02	0,00	-955.921,82	23.725,20	0,00
		52912100 Entsorgung Papier DSD	0,00	0,00	0,00	-4.930,31	-4.930,31	0,00
		52916001 Umlage LINEG 7097I	-1.008,97	-1.200,00	0,00	-1.197,80	2,20	0,00
		52916002 Umlage LINEG 7098I	-12.921,01	-24.000,00	0,00	-22.909,89	1.090,11	0,00
		52916003 Umlage LINEG 7099I	-1.690.170,52	-1.600.000,00	0,00	-1.581.761,92	18.238,08	0,00
		52916004 Umlage LINEG 7099I Abwasserabgabe	-27.045,00	-25.400,00	0,00	-25.112,00	288,00	0,00
		52916005 Umlage LINEG 9032 D	-9.509,66	-22.800,00	0,00	-24.254,99	-1.454,99	0,00
14	-	Bilanzielle Abschreibungen	-3.099.234,48	-3.017.901,50	0,00	-3.015.472,37	2.429,13	0,00
		57110000 Abschreibungen auf Sachanlagen	-123.618,23	-123.560,68	0,00	-124.870,30	-1.309,62	0,00
		57110001 Abschreibungen manuell	0,00	-6.000,00	0,00	0,00	6.000,00	0,00
		57111000 Abschreibungen auf immaterielle Vermögen	-15.226,90	-19.681,97	0,00	-17.487,32	2.194,65	0,00
		57112000 Abschreibungen auf unbebaute Grundstücke	-111.240,36	-108.164,27	0,00	-115.284,76	-7.120,49	0,00
		57113000 Abschreibungen auf Gebäude	-823.410,34	-776.766,44	0,00	-776.168,55	597,89	0,00
		57114000 Abschreibungen auf d. Infrastrukturverm.	-1.484.785,77	-1.535.498,85	0,00	-1.483.539,67	51.959,18	0,00
		57115000 Abschreibungen a. Maschinen u.techn.Anl.	-55.475,50	-63.057,83	0,00	-67.925,27	-4.867,44	0,00
		57116000 Abschreibungen auf Fahrzeuge	-246.503,43	-242.403,47	0,00	-258.296,58	-15.893,11	0,00
		57117000 Abschr. auf Betriebs- u.Geschäftsausst.	-91.132,36	-101.767,99	0,00	-123.625,49	-21.857,50	0,00
		57311000 Abschreibungen auf Ford wg.Uneinbringl.	-127.166,71	-40.000,00	0,00	-14.976,72	25.023,28	0,00
		57312000 Sonstige Abschreibungen auf Forderungen	-20.674,88	-1.000,00	0,00	-33.297,71	-32.297,71	0,00
15	-	Transferaufwendungen	-11.633.477,99	-13.121.990,00	0,00	-12.527.384,18	594.605,82	0,00
		53110000 Zuweis.u.Zuschüsse f.lfd. Zwecke Land	-447,37	0,00	0,00	-232,63	-232,63	0,00
		53120000 Zuweis.u.Zuschüsse f.lfd. Zwecke Gemein.	-2.526,72	-4.000,00	0,00	-3.207,52	792,48	0,00
		53130000 Zuweis.u.Zuschüsse f.lfd. Zwecke Zweckv.	-28.256,00	-30.000,00	0,00	-28.049,00	1.951,00	0,00
		53131000 Verbandsumlagen	-17.906,65	-15.000,00	0,00	-21.476,57	-6.476,57	0,00
		53132000 Verbandsumlagen f. A.Beiträge	-3.204,31	-4.000,00	0,00	-3.120,98	879,02	0,00
		53132100 Verbandsumlagen f. C.Beiträge	-72.044,51	-74.000,00	0,00	-72.044,51	1.955,49	0,00
		53133000 Umlage LINEG	0,00	0,00	0,00	0,00	0,00	0,00

lfd. Nr.		Ergebnisrechnung Ertrags- und Aufwandsarten	Ergebnis des Vorjahres 2019 EUR	Fortge-schriebener Ansatz des Haushalts-jahres 2020 EUR	davon Ermächti-gungsüber-tragungen aus dem Vorjahr 2019 EUR	Ist-Ergebnis des Haushalts-jahres 2020 EUR	Vergleich Ansatz / Ist (Sp. 4 ./. Sp. 2) EUR	Ermächti-gungsüber-tragungen in das Folgejahr 2021 EUR
			1	2	3	4	5	6
		53170000 Zuweisungen und Zuschüss private Unterne	-5.016,00	-9.500,00	0,00	-3.089,98	6.410,02	0,00
		53171000 Zuweisungen und Zusch. H.-de L.-Stiftung	-17.158,20	-19.900,00	0,00	-6.071,00	13.829,00	0,00
		53180000 Zuweis.u.Zuschüsse f.lfd.Zwecke übr.Ber.	-252.472,09	-358.000,00	0,00	-290.252,24	67.747,76	0,00
		53380000 Bildungspaket	-28.969,08	-35.000,00	0,00	-32.135,16	2.864,84	0,00
		53390000 Sonstige soziale Leistungen	-30,00	-50.000,00	0,00	-42,00	49.958,00	0,00
		53391000 Laufende Leistungen	-208.925,79	-275.000,00	0,00	-205.592,73	69.407,27	0,00
		53392000 Einmalige Leistungen	0,00	0,00	0,00	0,00	0,00	0,00
		53393000 Krankenhilfe	-156.013,65	-265.000,00	0,00	-185.954,31	79.045,69	0,00
		53394000 Hilfe bei Schwangerschaft/Geburt	0,00	0,00	0,00	0,00	0,00	0,00
		53395000 Sonst.Eingliederungshilfen Behinderte	0,00	0,00	0,00	0,00	0,00	0,00
		53396000 Hilfe zur Pflege	0,00	0,00	0,00	0,00	0,00	0,00
		53397000 Hilfe Schaffung Arbeitsgelegenheiten	0,00	-1.000,00	0,00	-192,00	808,00	0,00
		53410000 Gewerbesteuerumlage	-861.780,74	-606.900,00	0,00	-305.328,43	301.571,57	0,00
		53420000 Finanzierungsbet.Fonds Deutsche Einheit	-720.094,62	0,00	0,00	40.416,93	40.416,93	0,00
		53510000 Allgemeine Zuweisung an das Land	0,00	0,00	0,00	0,00	0,00	0,00
		53710000 Allgemeine Umlagen an Land	-176.026,00	-191.000,00	0,00	-184.867,00	6.133,00	0,00
		53721000 Allgemeine Kreisumlage	-5.690.065,00	-7.060.000,00	0,00	-7.059.342,00	658,00	0,00
		53722000 Differenzierte Kreisumlage - Jugendamtsu	-3.388.581,16	-4.114.000,00	0,00	-4.157.277,05	-43.277,05	0,00
		53910000 Sonstige Transferaufwendungen	-3.960,10	-5.000,00	0,00	-6.600,00	-1.600,00	0,00
		53910100 Aufw. Abbau Gegenleistungsverpf. gel. Zu	0,00	-4.690,00	0,00	-2.926,00	1.764,00	0,00
16	-	Sonstige ordentliche Aufwendungen	-1.021.332,58	-1.225.512,15	0,00	-946.044,62	279.467,53	0,00
		54120000 Besondere Aufwendungen für Beschäftigte	-73.282,89	-73.000,00	0,00	-64.853,65	8.146,35	0,00
		54121000 Fortbildungsbudget BBM	0,00	-2.600,00	0,00	-436,05	2.163,95	0,00
		54122000 Fortbildungsbudget FB1	0,00	-4.300,00	0,00	-976,48	3.323,52	0,00
		54123000 Fortbildungsbudget FB2	0,00	-4.500,00	0,00	-5.820,00	-1.320,00	0,00
		54124000 Fortbildungsbudget FB2 Betreuung	0,00	-6.300,00	0,00	-349,00	5.951,00	0,00
		54125000 Fortbildungsbudget FB3	0,00	-3.000,00	0,00	-535,50	2.464,50	0,00
		54126000 Fortbildungsbudget FB3 Bauhof	0,00	-4.300,00	0,00	-1.536,95	2.763,05	0,00
		54130000 Aus- und Fortbildung, Umschulung	-13.624,02	-16.000,00	0,00	-5.439,06	10.560,94	0,00
		54210000 Aufw. f.ehrenamtliche u.sonst.Tätigkeit	-155.552,26	-192.660,00	0,00	-155.722,66	36.937,34	0,00

lfd. Nr.		Ergebnisrechnung Ertrags- und Aufwandsarten	Ergebnis des Vorjahres 2019 EUR	Fortge-schriebener Ansatz des Haushalts-jahres 2020 EUR	davon Ermächti-gungsüber-tragungen aus dem Vorjahr 2019 EUR	Ist-Ergebnis des Haushalts-jahres 2020 EUR	Vergleich Ansatz / Ist (Sp. 4 ./. Sp. 2) EUR	Ermächti-gungsüber-tragungen in das Folgejahr 2021 EUR
			1	2	3	4	5	6
		54220000 Mieten und Pachten	-92.592,06	-105.222,15	0,00	-95.068,08	10.154,07	0,00
		54222000 Mieten BgA DSD	0,00	0,00	0,00	-2.202,05	-2.202,05	0,00
		54240000 Aufwendungen für Gleichstellungsarbeit	-1.068,19	-1.000,00	0,00	-3.010,95	-2.010,95	0,00
		54250000 Aufwendungen für das Archiv	-388,03	-1.000,00	0,00	-135,10	864,90	0,00
		54290000 So.Aufw. f.Inanspruchn.v.Recht.u.Dienst.	-10.853,76	-10.500,00	0,00	-12.498,28	-1.998,28	0,00
		54310000 Geschäftsaufwendungen	-169.814,74	-196.130,00	0,00	-169.066,18	27.063,82	0,00
		54310300 Presse- und Öffentlichkeitsarbeit	-5.664,43	-3.000,00	0,00	-3.863,64	-863,64	0,00
		54310400 Bürobedarf und Kopierkosten	-3.595,84	-20.000,00	0,00	-3.970,83	16.029,17	0,00
		54413000 Versicherungen	-236.179,47	-260.350,00	0,00	-238.856,33	21.493,67	0,00
		54414000 Aufwendungen für Schadensfälle	-43.323,47	-60.000,00	0,00	-29.272,69	30.727,31	0,00
		54770000 Verrechnungen bei Sachanlagen mit allg.	0,00	0,00	0,00	102.972,23	102.972,23	0,00
		54850000 Ausb. Kleinbetrag/Aufwand	-84,12	0,00	0,00	-63,40	-63,40	0,00
		54890000 Sonstige	-1.640,87	0,00	0,00	-3.634,32	-3.634,32	0,00
		54891000 Aufwand aus Zahlungsdifferenzen	-1,48	-100,00	0,00	0,00	100,00	0,00
		54891001 Aufwand aus Bankgebühren	-394,85	-500,00	0,00	-745,68	-245,68	0,00
		54910000 Verfügungsmittel	-5.201,11	-6.500,00	0,00	-3.485,51	3.014,49	0,00
		54920000 Fraktionszuwendungen	-8.560,00	-9.000,00	0,00	-8.758,50	241,50	0,00
		54950000 Aufw. Zuführung sonstige Rückstellungen	-34.044,00	-31.250,00	0,00	-33.787,00	-2.537,00	0,00
		54970000 Aufw. Verschrottung Anlagevermögen	0,00	0,00	0,00	-102.972,23	-102.972,23	0,00
		54974000 Aufw. Veräuß. Finanzvermögen	-361,54	0,00	0,00	0,00	0,00	0,00
		54976000 Aufw. Zuführung Verb. Stiftungen	-9.338,74	0,00	0,00	-17.569,82	-17.569,82	0,00
		54986000 Aufw. Zuführ. sonstigen andere Rückstell	-11.415,00	0,00	0,00	-11.462,00	-11.462,00	0,00
		54996000 Aufw. Ersatzbeschaffungen Festwerte	-144.351,71	-214.300,00	0,00	-72.924,91	141.375,09	0,00
17	**=**	**Ordentliche Aufwendungen**	**-28.973.643,66**	**-31.638.695,76**	**0,00**	**-30.216.303,87**	**1.422.391,89**	**0,00**
18	**=**	**Ordentliches Ergebnis (Zeilen 10 und 17)**	**1.633.989,20**	**-1.061.452,04**	**0,00**	**237.044,71**	**1.298.496,75**	**0,00**
19	+	Finanzerträge	69.418,72	36.500,00	0,00	41.983,91	5.483,91	0,00
		46150000 Zinserträge v.verb.Unternehmen,Beteilig.	2.168,00	2.000,00	0,00	1.277,56	-722,44	0,00
		46161000 Zinsen Geldanlage öff. Bereich	2.727,01	0,00	0,00	8.805,55	8.805,55	0,00
		46161100 Zinsen Geldanlage H.-de L.-Stiftung	22.744,86	20.000,00	0,00	20.011,53	11,53	0,00

lfd. Nr.		Ergebnisrechnung Ertrags- und Aufwandsarten	Ergebnis des Vorjahres 2019 EUR	Fortge-schriebener Ansatz des Haushalts-jahres 2020 EUR	davon Ermächti-gungsüber-tragungen aus dem Vorjahr 2019 EUR	Ist-Ergebnis des Haushalts-jahres 2020 EUR	Vergleich Ansatz / Ist (Sp. 4 ./. Sp. 2) EUR	Ermächti-gungsüber-tragungen in das Folgejahr 2021 EUR
			1	2	3	4	5	6
		46161200 Zinsen Geldanlage A.-M.-Stiftung	9.257,92	9.500,00	0,00	6.802,57	-2.697,43	0,00
		46170000 Zinsen Geldanlagen privater Bereich	499,82	0,00	0,00	0,00	0,00	0,00
		46510000 Gewinnanteile aus verbundenen Unternehm.	32.021,11	5.000,00	0,00	5.086,70	86,70	0,00
20	-	Zinsen und sonstige Finanzaufwendungen	-225.315,64	-201.000,00	0,00	-383.974,95	-182.974,95	0,00
		55160000 Zinsaufwendungen so. öff. Sonderrechnung	0,00	0,00	0,00	0,00	0,00	0,00
		55170000 Zinsen Investitionskredite	-208.635,64	-184.000,00	0,00	-180.753,24	3.246,76	0,00
		55171000 Zinsen Kassenkredite	0,00	-1.000,00	0,00	-4,71	995,29	0,00
		55172000 Zinsen Verwahrentgelt	0,00	0,00	0,00	-622,00	-622,00	0,00
		55990000 Sonstige Finanzaufwendungen	0,00	-1.000,00	0,00	0,00	1.000,00	0,00
		55991000 Gewerbesteuererstattung	-16.680,00	-15.000,00	0,00	-202.595,00	-187.595,00	0,00
21	**=**	**Finanzergebnis (Zeilen 19 und 20)**	**-155.896,92**	**-164.500,00**	**0,00**	**-341.991,04**	**-177.491,04**	**0,00**
22	**=**	**Ergebnis der laufenden Verwaltungstätigkeit (Zeilen 18 und 21)**	**1.478.092,28**	**-1.225.952,04**	**0,00**	**-104.946,33**	**1.121.005,71**	**0,00**
23	+	Außerordentliche Erträge	0,00	0,00	0,00	0,00	0,00	0,00
		49111000 Sonstige periodenfremde Erträge-investiv	0,00	0,00	0,00	0,00	0,00	0,00
24	-	Außerordentliche Aufwendungen	0,00	0,00	0,00	0,00	0,00	0,00
		59111000 Sonstigeaußergew.Aufwendungen-investiv	0,00	0,00	0,00	0,00	0,00	0,00
25	**=**	**Außerordentliches Ergebnis (Zeilen 23 und 24)**	**0,00**	**0,00**	**0,00**	**0,00**	**0,00**	**0,00**
26	**=**	**Jahresergebnis (Zeilen 22 und 25)**	**1.478.092,28**	**-1.225.952,04**	**0,00**	**-104.946,33**	**1.121.005,71**	**0,00**
27	-	globaler Minderaufwand	0,00	0,00	0,00	0,00	0,00	0,00
28	**=**	**Jahresergebnis nach Abzug globaler Minderaufwand (=Zeilen 26 u. 27)**	**1.478.092,28**	**-1.225.952,04**	**0,00**	**-104.946,33**	**1.121.005,71**	**0,00**
29	+	Nachrichtl.: Verrechnete Erträge bei Vermögensgegenständen	-10.600,00	0,00	0,00	-138.546,23	-138.546,23	0,00
		45470000 Verrechnungen bei Sachanlagen mit allg.	-10.600,00	0,00	0,00	-138.546,23	-138.546,23	0,00
30	+	Nachrichtl.: Verrechnete Erträge bei Finanzanlagen	0,00	0,00	0,00	0,00	0,00	0,00
31	-	Nachrichtl.: Verrechnete Aufwendungen bei Vermögensgegenständen	0,00	0,00	0,00	102.972,23	102.972,23	0,00
		54770000 Verrechnungen bei Sachanlagen mit allg.	0,00	0,00	0,00	102.972,23	102.972,23	0,00
32	-	Nachrichtl.: Verrechnete Aufwendungen bei Finanzanlagen	0,00	0,00	0,00	0,00	0,00	0,00
33	**=**	**Verrechnungssaldo (= Zeilen 29 bis 32)**	**-10.600,00**	**0,00**	**0,00**	**-35.574,00**	**-35.574,00**	**0,00**

Finanzrechnung

lfd. Nr.		Finanzrechnung Einzahlungs- und Auszahlungsarten	Ergebnis des Vorjahres 2019 EUR	Fortge-schriebener Ansatz des Haushalts-jahres 2020 EUR	davon Ermächti-gungsüber-tragungen aus dem Vorjahr 2019 EUR	Ist-Ergebnis des Haushalts-jahres 2020 EUR	Vergleich Ansatz / Ist (Sp. 4 ./. Sp. 2) EUR	Ermächti-gungsüber-tragungen in das Folgejahr 2021 EUR
			1	2	3	4	5	6
1		Steuern und ähnliche Abgaben	21.056.400,67	18.943.000,00	0,00	15.956.843,39	-2.986.156,61	0,00
		60110000 Grundsteuer A	112.093,82	106.000,00	0,00	104.394,04	-1.605,96	0,00
		60120000 Sammelfinanzposition GBA	0,00	0,00	0,00	-374,08	-374,08	0,00
		60120100 Grundsteuer B	2.045.506,03	2.037.000,00	0,00	2.091.169,28	54.169,28	0,00
		60130000 Gewerbesteuer	9.124.247,42	7.248.000,00	0,00	4.229.055,15	-3.018.944,85	0,00
		60210000 Gemeindeanteil an der Einkommensteuer	7.555.238,50	7.401.000,00	0,00	7.180.074,12	-220.925,88	0,00
		60220000 Gemeindeanteil an der Umsatzsteuer	1.367.956,02	1.300.000,00	0,00	1.494.833,52	194.833,52	0,00
		60310000 Vergnügungssteuer	27.903,01	26.000,00	0,00	18.755,38	-7.244,62	0,00
		60320000 Hundesteuer	110.925,95	110.000,00	0,00	111.254,18	1.254,18	0,00
		60510000 Leistungen nach dem Familienleistungsausgleich	703.920,00	700.000,00	0,00	712.669,03	12.669,03	0,00
		60530000 Leistungen nach dem Steuervereinfachungsgesetz	8.609,92	15.000,00	0,00	15.012,77	12,77	0,00
2	+	Zuwendungen und allgemeine Umlagen	1.537.358,63	1.241.864,00	0,00	4.027.362,18	2.785.498,18	0,00
		61310000 Allgemeine Zuweisungen vom Land	0,00	0,00	0,00	2.784.137,00	2.784.137,00	0,00
		61400000 Zuw.u. Zuschüsse für laufende Zwecke vom Bund	51.873,67	19.200,00	0,00	9.625,00	-9.575,00	0,00
		61410000 Zuw.u. Zuschüsse für laufende Zwecke vom Land	816.812,71	725.200,00	0,00	776.015,42	50.815,42	0,00
		61415000 Aufwands- und Unterhaltungspauschale	147.077,17	158.700,00	0,00	158.741,61	41,61	0,00
		61420000 Zuw.u. Zuschüsse für laufende Zwecke Gemeinden	22.797,41	33.214,00	0,00	23.100,10	-10.113,90	0,00
		61440000 Zuw.u. Zuschüsse für lauf. Zw. v. sonst. öff. Be.	13.135,26	52.000,00	0,00	22.517,99	-29.482,01	0,00
		61460000 Zuw.u. Zuschüsse für laufende Zwecke vom Sonderre	300,00	300,00	0,00	300,00	0,00	0,00
		61470000 Zuw.u. Zuschüsse für laufende Zwecke v. priv. Un.	250,00	250,00	0,00	0,00	-250,00	0,00
		61810000 Allgemeine Umlagen vom Land	485.112,41	253.000,00	0,00	252.925,06	-74,94	0,00
3	+	Sonstige Transfereinzahlungen	7.279,45	5.300,00	0,00	8.646,24	3.346,24	0,00
		62110000 Kostenbeiträge und Aufwendungsersatz außerh.Einr.	7.279,45	5.300,00	0,00	8.646,24	3.346,24	0,00
4	+	Öffentlich-rechtliche Leistungsentgelte	5.100.370,70	4.955.887,26	0,00	4.815.039,83	-140.847,43	0,00
		63010000 Öffentlich-rechtliche Leistungsentgelte	0,00	0,00	0,00	2.803,51	2.803,51	0,00
		63110000 Verwaltungsgebühren	112.003,10	109.150,00	0,00	91.094,02	-18.055,98	0,00

lfd. Nr.		Finanzrechnung Einzahlungs- und Auszahlungsarten	Ergebnis des Vorjahres 2019 EUR	Fortge-schriebener Ansatz des Haushalts-jahres 2020 EUR	davon Ermächti-gungsüber-tragungen aus dem Vorjahr 2019 EUR	Ist-Ergebnis des Haushalts-jahres 2020 EUR	Vergleich Ansatz / Ist (Sp. 4 ./. Sp. 2) EUR	Ermächti-gungsüber-tragungen in das Folgejahr 2021 EUR
			1	2	3	4	5	6
		63210000 Benutzungsgebühren und ähnliche Entgelte	4.672.957,66	4.591.737,26	0,00	4.459.730,21	-132.007,05	0,00
		63211000 Sperrmüllentsorgung	-120,00	0,00	0,00	0,00	0,00	0,00
		63213000 Grabmahlgenehmigungen	1.188,00	1.000,00	0,00	1.485,00	485,00	0,00
		63214000 Elternbeiträge offener Ganztag	74.490,90	60.000,00	0,00	58.923,52	-1.076,48	0,00
		63215000 Elternanlage verlässliche Grundschule	42.908,00	30.000,00	0,00	31.798,70	1.798,70	0,00
		63216000 Elternbeiträge Ferienbetreuung	2.222,00	4.000,00	0,00	1.220,00	-2.780,00	0,00
		63719000 Einzahlung von Grabverleihungsgebühren	194.721,04	160.000,00	0,00	167.984,87	7.984,87	0,00
5	+	Privatrechtliche Leistungsentgelte	154.738,85	164.750,00	0,00	173.412,89	8.662,89	0,00
		64110000 Mieten und Pachten	15.812,46	8.650,00	0,00	14.928,55	6.278,55	0,00
		64111000 Mieten Amalien-Galerie	81.015,51	82.000,00	0,00	80.538,25	-1.461,75	0,00
		64210000 Erträge aus Verkauf	3.866,32	3.500,00	0,00	8.964,38	5.464,38	0,00
		64610000 Sonstige privatrechtliche Leistungsentgelte	40.692,11	65.100,00	0,00	48.157,24	-16.942,76	0,00
		64611000 Erstattung Stromkosten	11.273,24	5.000,00	0,00	8.239,50	3.239,50	0,00
		64613000 Erstattung Instandhaltungskosten	2.079,21	500,00	0,00	596,21	96,21	0,00
		64615000 Schüleranteil Endgeräte	0,00	0,00	0,00	11.988,76	11.988,76	0,00
6	+	Kostenerstattungen und Kostenumlagen	267.839,55	190.700,00	0,00	152.502,64	-38.197,36	0,00
		64810000 Erträge aus Kostenerstattungen etc. Land	22.357,66	31.200,00	0,00	38.391,39	7.191,39	0,00
		64820000 Erträge aus Kostenerstattungen etc. Gemeinden	131.379,94	67.000,00	0,00	15.637,36	-51.362,64	0,00
		64850000 Erträge aus Kostenerstattungen etc. verb. Unt.	2.385,12	13.700,00	0,00	27.212,10	13.512,10	0,00
		64870000 Erträge aus Kostenerstattungen private Untern.	65.809,84	38.100,00	0,00	32.196,88	-5.903,12	0,00
		64872100 Erträge BgA DSD private Unternehmen	0,00	0,00	0,00	9.456,92	9.456,92	0,00
		64880000 Erträge aus Kostenerstattungen etc. übr. Bereich	45.906,99	40.700,00	0,00	29.607,99	-11.092,01	0,00
7	+	Sonstige Einzahlungen	631.544,93	607.606,00	0,00	827.273,63	219.667,63	0,00
		65010000 Sonstige Einzahlungen aus lfd. Verwaltungstätigk.	0,00	6.756,00	0,00	0,00	-6.756,00	0,00
		65110000 Konzessionsabgaben	515.715,91	488.000,00	0,00	513.684,43	25.684,43	0,00
		65450000 Ertrag Veräußerung GWG	0,00	0,00	0,00	2.668,73	2.668,73	0,00
		65610000 Bußgelder	0,00	500,00	0,00	0,00	-500,00	0,00
		65611000 Ordnungsstrafen, Zwangsgelder	0,00	250,00	0,00	0,00	-250,00	0,00

lfd. Nr.		Finanzrechnung Einzahlungs- und Auszahlungsarten	Ergebnis des Vorjahres 2019 EUR	Fortge-schriebener Ansatz des Haushalts-jahres 2020 EUR	davon Ermächti-gungsüber-tragungen aus dem Vorjahr 2019 EUR	Ist-Ergebnis des Haushalts-jahres 2020 EUR	Vergleich Ansatz / Ist (Sp. 4 ./. Sp. 2) EUR	Ermächti-gungsüber-tragungen in das Folgejahr 2021 EUR
			1	2	3	4	5	6
		65612000 Verkehrsordnungswidrigkeiten	7.894,56	14.000,00	0,00	4.394,95	-9.605,05	0,00
		65621000 Stundungszinsen	381,00	600,00	0,00	0,00	-600,00	0,00
		65622000 Zinsen Kanalanschlussbeiträge	1.182,50	1.000,00	0,00	761,03	-238,97	0,00
		65623000 Zinsen Erschließungsbeiträge	0,00	500,00	0,00	0,00	-500,00	0,00
		65624000 Gewerbesteuernachforderungszinsen	41.558,16	35.000,00	0,00	246.841,87	211.841,87	0,00
		65625000 Verspätungszuschlag Gewerbesteuer	715,00	500,00	0,00	3.445,00	2.945,00	0,00
		65626000 Vollstreckungsgebühren	26.705,98	25.000,00	0,00	22.584,77	-2.415,23	0,00
		65630000 Inanspruchnahme v.Gewährverträgen/Bürgschaften	23.566,94	20.000,00	0,00	16.977,30	-3.022,70	0,00
		65680000 Erträge aus Vollstreckung phinAVV	13.425,01	15.000,00	0,00	15.873,29	873,29	0,00
		65911000 Erträge aus der Auflösung von Rücklagen (nicht für	-3,00	0,00	0,00	0,00	0,00	0,00
		65911001 Weiterbelastung der Bankgebühren	402,87	500,00	0,00	42,26	-457,74	0,00
8	+	Zinsen und sonstige Finanzeinzahlungen	68.653,32	36.500,00	0,00	41.631,08	5.131,08	0,00
		66150000 Zinserträge verbundene Unternehmen, Beteiligungen	1.084,00	2.000,00	0,00	1.703,42	-296,58	0,00
		66161000 Zinsen Geldanlagen öffentlicher Bereich	-5.674,65	0,00	0,00	12.096,10	12.096,10	0,00
		66161100 Zinsen Geldanlagen de Lattré-Stiftung	22.344,59	20.000,00	0,00	22.744,86	2.744,86	0,00
		66161200 Zinsen Geldanlagen A.-M.-Stiftung	18.378,45	9.500,00	0,00	0,00	-9.500,00	0,00
		66170000 Zinsen Geldanlagen privater Bereich	499,82	0,00	0,00	0,00	0,00	0,00
		66510000 Gewinnanteile verb. Unternehmen und Beteiligungen	32.021,11	5.000,00	0,00	5.086,70	86,70	0,00
9	**=**	**Einzahlungen aus laufender Verwaltungstätigkeit**	**28.824.186,10**	**26.145.607,26**	**0,00**	**26.002.711,88**	**-142.895,38**	**0,00**
10	-	Personalauszahlungen	-5.039.650,12	-5.229.274,00	0,00	-5.259.291,26	-30.017,26	0,00
		70110000 Bezüge Beamte	-569.528,14	-564.300,00	0,00	-574.724,64	-10.424,64	0,00
		70120000 Vergütungen tariflich Beschäftigte	-3.424.097,39	-3.558.249,00	0,00	-3.583.301,35	-25.052,35	0,00
		70190000 Vergütungen sonstige Beschäftigte	-15.500,83	-12.200,00	0,00	-11.478,44	721,56	0,00
		70220000 Beiträge Versorgungskassen tariflich Beschäftigte	-258.708,16	-273.809,00	0,00	-266.281,40	7.527,60	0,00
		70290000 Beiträge Versorgungskassen sonstige Beschäftigte	-297,31	0,00	0,00	-263,29	-263,29	0,00

lfd. Nr.		Finanzrechnung Einzahlungs- und Auszahlungsarten	Ergebnis des Vorjahres 2019 EUR	Fortge-schriebener Ansatz des Haushalts-jahres 2020 EUR	davon Ermächti-gungsüber-tragungen aus dem Vorjahr 2019 EUR	Ist-Ergebnis des Haushalts-jahres 2020 EUR	Vergleich Ansatz / Ist (Sp. 4 ./. Sp. 2) EUR	Ermächti-gungsüber-tragungen in das Folgejahr 2021 EUR
			1	2	3	4	5	6
		70320000 Beiträge gesetzl.Sozialvers.tariflich Beschäftigte	-687.745,06	-712.716,00	0,00	-721.656,78	-8.940,78	0,00
		70390000 Beiträge gesetzl.Sozialvers.sonstige Beschäftigte	-3.685,74	0,00	0,00	-1.091,77	-1.091,77	0,00
		70410000 Beihilfe und Unterstützungsleistungen f.Beschäft.	-80.087,49	-108.000,00	0,00	-100.493,59	7.506,41	0,00
11	-	Versorgungsauszahlungen	-804.673,88	-744.300,00	0,00	-566.739,64	177.560,36	0,00
		71210000 Beitr. Versorgungsk. Versorgungsempfänger Beamte	-620.315,65	-564.300,00	0,00	-380.563,00	183.737,00	0,00
		71410000 Beihilfen, Unterstützl. für Versorgungsempfänger	-184.358,23	-180.000,00	0,00	-186.176,64	-6.176,64	0,00
12	-	Auszahlungen für Sach- und Dienstleistungen	-7.102.998,77	-8.336.760,02	0,00	-7.124.795,35	1.211.964,67	0,00
		72150000 Instandhaltung der Grundstücke und baul. Anlagen	-205.003,94	-251.500,00	0,00	-33.871,92	217.628,08	0,00
		72151000 Inst. Grundstücke/baul. Anlagen aus Rückstellungen	0,00	-96.588,91	0,00	0,00	96.588,91	0,00
		72160000 Instandhaltung des Infrastrukturvermögens	-486,75	0,00	0,00	0,00	0,00	0,00
		72320000 Aufwandserst. lfd. Verwaltungstätig. an Gemeinden	-58.335,44	-67.200,00	0,00	-65.364,93	1.835,07	0,00
		72410001 Bewirtschaftung der Grundstücke und baul. Anlagen	-572.633,17	-779.414,00	0,00	-711.415,16	67.998,84	0,00
		72410002 Unterhaltung der Grundstücke und baul. Anlagen	-162.216,76	-284.830,00	0,00	-182.082,30	102.747,70	0,00
		72410003 Unterhaltung Amalien-Galerie	-861,06	-1.500,00	0,00	-3.033,13	-1.533,13	0,00
		72410110 Bewirtschaftung Jubo-Heim Bönninhardt	-170,11	0,00	0,00	0,00	0,00	0,00
		72410600 Bewirtschaftung Amalien-Galerie	-31.285,11	-30.300,00	0,00	-27.100,54	3.199,46	0,00
		72420000 Bewirtschaftung des Inftrastrukturvermögens	-514.419,70	-553.150,00	0,00	-495.795,56	57.354,44	0,00
		72420001 Unterhaltung des Inftrastrukturvermögens	-161.264,82	-215.375,00	0,00	-151.049,69	64.325,31	0,00
		72420100 Unterhaltung und Bewirtschaftung Abenteuerspiel-	-3.160,73	-4.545,00	0,00	-3.114,14	1.430,86	0,00
		72420110 Unterhaltung und Bewirtschaftung Jubo-Heim	-1.717,97	-3.030,00	0,00	-1.476,54	1.553,46	0,00
		72420200 Unterhaltung und Bewirtschaftung der Straßennamen-	-1.822,47	-2.020,00	0,00	-1.849,17	170,83	0,00
		72420300 Beseitigung von Schäden aus unterlassener Instandh	-236.080,53	-200.000,00	0,00	-150.995,08	49.004,92	0,00
		72420400 Unterhaltung und Bewirtschaftung Ampelanlage	-2.433,35	-2.020,00	0,00	-2.152,78	-132,78	0,00
		72422000 Unterhaltung Schulbushaltestellen	-3.278,57	-4.000,00	0,00	-3.311,41	688,59	0,00

lfd. Nr.		Finanzrechnung Einzahlungs- und Auszahlungsarten	Ergebnis des Vorjahres 2019 EUR	Fortge-schriebener Ansatz des Haushalts-jahres 2020 EUR	davon Ermächti-gungsüber-tragungen aus dem Vorjahr 2019 EUR	Ist-Ergebnis des Haushalts-jahres 2020 EUR	Vergleich Ansatz / Ist (Sp. 4 ./. Sp. 2) EUR	Ermächti-gungsüber-tragungen in das Folgejahr 2021 EUR
			1	2	3	4	5	6
		72423000 Unterhaltung und Bewirtschaftung Straßenbeleucht.	-26.403,29	-30.300,00	0,00	-43.284,77	-12.984,77	0,00
		72424000 Unterhaltung Kanalnetz	-107.448,51	-140.000,00	0,00	-96.915,67	43.084,33	0,00
		72424001 Unterhaltung Kanalnetz SÜWVKAN	-44.143,73	-150.000,00	0,00	-30.759,23	119.240,77	0,00
		72425000 Maßnahmen der Geruchsbelästigung	-5.942,38	-20.000,00	0,00	0,00	20.000,00	0,00
		72510000 Haltung von Fahrzeugen	-180.762,92	-176.210,00	0,00	-158.209,06	18.000,94	0,00
		72550000 Unterhaltung des sonstigen bew. Vermögens	-46.721,84	-68.145,00	0,00	-43.703,65	24.441,35	0,00
		72552000 Anlagevermögen < 800 Euro	0,00	-99.650,00	0,00	-130.596,94	-30.946,94	0,00
		72710000 Besondere Verwaltungs- und Betriebsauszahlungen	-16.857,04	-19.833,00	0,00	-21.657,29	-1.824,29	0,00
		72810000 Sonstige Sachleistungen	-124.159,71	-153.360,00	0,00	-99.465,84	53.894,16	0,00
		72810200 Sachmittel GGS Alpen	-10.036,37	-7.031,00	0,00	-7.515,67	-484,67	0,00
		72810250 Sachkosten verläßl. Grundschule	-420,17	-3.000,00	0,00	-728,84	2.271,16	0,00
		72810260 Sachkosten offener Ganztag	-2.473,32	-3.000,00	0,00	-1.765,14	1.234,86	0,00
		72810280 Musikalische Früherziehung	-3.000,00	-3.000,00	0,00	-3.000,00	0,00	0,00
		72810290 Landesprogramm Kultur und Schule	-1.840,00	-4.400,00	0,00	0,00	4.400,00	0,00
		72810300 Sachmittel GGS Menzelen-Veen	-10.066,07	-7.000,00	0,00	-5.927,11	1.072,89	0,00
		72910000 Aufwendungen für sonstige Dienstleistungen	-1.932.499,95	-2.290.181,09	0,00	-1.990.113,71	300.067,38	0,00
		72910100 Aufwendungen BgA DSD	0,00	0,00	0,00	-29.590,92	-29.590,92	0,00
		72911000 Schwimmunterricht	-12.960,00	-13.130,00	0,00	-12.960,00	170,00	0,00
		72912000 Entsorgungskosten	-881.437,83	-979.647,02	0,00	-961.615,51	18.031,51	0,00
		72912100 Entsorgung Papier DSD	0,00	0,00	0,00	862,95	862,95	0,00
		72916001 Umlage LINEG 7097 I	-1.008,97	-1.200,00	0,00	-1.197,80	2,20	0,00
		72916002 Umlage LINEG 7098 I	-12.921,01	-24.000,00	0,00	-22.909,89	1.090,11	0,00
		72916003 Umlage LINEG 7099 I	-1.690.170,52	-1.600.000,00	0,00	-1.581.761,92	18.238,08	0,00
		72916004 Umlage LINEG 7099 I Abwasserabgabe	-27.045,00	-25.400,00	0,00	-25.112,00	288,00	0,00
		72916005 Umlage LINEG 9032 D	-9.509,66	-22.800,00	0,00	-24.254,99	-1.454,99	0,00
13	-	Zinsen und sonstige Finanzauszahlungen	-223.423,64	-201.000,00	0,00	-385.236,95	-184.236,95	0,00
		75170000 Zinsen Investitionskredite	-208.635,64	-184.000,00	0,00	-180.753,24	3.246,76	0,00
		75171000 Zinsen Kassenkredite	0,00	-1.000,00	0,00	-4,71	995,29	0,00
		75172000 Zinsen Verwahrentgelt	0,00	0,00	0,00	-622,00	-622,00	0,00
		75990000 Aufwand des Geldverkehrs	0,00	-1.000,00	0,00	0,00	1.000,00	0,00
		75991000 Gewerbesteuererstattung	-14.788,00	-15.000,00	0,00	-203.857,00	-188.857,00	0,00

lfd. Nr.		Finanzrechnung Einzahlungs- und Auszahlungsarten	Ergebnis des Vorjahres 2019 EUR	Fortge-schriebener Ansatz des Haushalts-jahres 2020 EUR	davon Ermächti-gungsüber-tragungen aus dem Vorjahr 2019 EUR	Ist-Ergebnis des Haushalts-jahres 2020 EUR	Vergleich Ansatz / Ist (Sp. 4 ./. Sp. 2) EUR	Ermächti-gungsüber-tragungen in das Folgejahr 2021 EUR
			1	2	3	4	5	6
14	-	Transferauszahlungen	-11.542.152,50	-13.117.300,00	0,00	-12.541.132,71	576.167,29	0,00
		73110000 Zuweis. und Zuschüsse für laufende Zwecke an Land	-447,37	0,00	0,00	-232,63	-232,63	0,00
		73120000 Zuweis. und Zuschüsse für laufende Zwecke an Gem.	-2.526,72	-4.000,00	0,00	-3.207,52	792,48	0,00
		73130000 Zuweis. und Zuschüsse für laufende Zwecke an Zweck	-28.256,00	-30.000,00	0,00	-28.049,00	1.951,00	0,00
		73131000 Verbandsumlagen	-17.906,65	-15.000,00	0,00	-21.476,57	-6.476,57	0,00
		73132000 Verbandsumlagen f. A.Beiträge	-3.204,31	-4.000,00	0,00	-3.120,98	879,02	0,00
		73132100 Verbandsumlagen f. C.Beiträge	-72.044,51	-74.000,00	0,00	-72.044,51	1.955,49	0,00
		73170000 Zuweis. und Zuschüsse für lauf. Zwecke an priv. U.	-4.726,00	-9.500,00	0,00	-3.584,98	5.915,02	0,00
		73171000 Zuw.u.Zusch.f.lfd.Zwecke Privat	-17.536,20	-19.900,00	0,00	-6.533,00	13.367,00	0,00
		73180000 Zuweis. und Zuschüsse für lauf. Zwecke an übr. B.	-237.730,43	-358.000,00	0,00	-280.829,07	77.170,93	0,00
		73380000 Bildungspaket	-29.909,53	-35.000,00	0,00	-31.567,69	3.432,31	0,00
		73390000 Sonstige soziale Leistungen	-30,00	-50.000,00	0,00	-42,00	49.958,00	0,00
		73391000 Laufende Leistungen	-211.697,03	-275.000,00	0,00	-201.756,34	73.243,66	0,00
		73393000 Krankenhilfe	-119.635,13	-265.000,00	0,00	-222.214,57	42.785,43	0,00
		73397000 Hilfe Schaff. Arbeitsgelegenheiten	0,00	-1.000,00	0,00	-192,00	808,00	0,00
		73410000 Gewerbesteuerumlage	-861.780,74	-606.900,00	0,00	-308.231,61	298.668,39	0,00
		73420000 Finanzierungsbeteiligung Fonds Deutsche Einheit	-720.094,62	0,00	0,00	40.416,93	40.416,93	0,00
		73710000 Allgemeine Umlagen an Land	-132.021,00	-191.000,00	0,00	-228.872,00	-37.872,00	0,00
		73721000 Allgemeine Kreisumlage	-5.690.065,00	-7.060.000,00	0,00	-7.059.342,00	658,00	0,00
		73722000 Differenzierte Kreisumlage - Jugendamtsumlage	-3.388.581,16	-4.114.000,00	0,00	-4.103.653,17	10.346,83	0,00
		73910000 Sonstige Transferaufwendungen	-3.960,10	-5.000,00	0,00	-6.600,00	-1.600,00	0,00
15	-	Sonstige Auszahlungen	-882.462,82	-998.462,15	0,00	-826.151,18	172.310,97	0,00
		74110000 Sonstige Personal- und Versorgungsauszahlungen	-13.685,82	-16.000,00	0,00	-5.439,06	10.560,94	0,00
		74120000 Besondere Aufwendungen für Beschäftigte	-69.097,69	-73.000,00	0,00	-69.409,78	3.590,22	0,00
		74121000 Fortbildungsbudget BBM	0,00	-2.600,00	0,00	-436,05	2.163,95	0,00
		74122000 Fortbildungsbudget FB1	0,00	-4.300,00	0,00	-976,48	3.323,52	0,00
		74123000 Fortbildungsbudget FB2	0,00	-4.500,00	0,00	-3.185,00	1.315,00	0,00
		74124000 Fortbildungsbudget FB2 Betreuung	0,00	-6.300,00	0,00	-349,00	5.951,00	0,00
		74125000 Fortbildungsbudget FB3	0,00	-3.000,00	0,00	-910,50	2.089,50	0,00

lfd. Nr.		Finanzrechnung Einzahlungs- und Auszahlungsarten	Ergebnis des Vorjahres 2019 EUR	Fortge-schriebener Ansatz des Haushalts-jahres 2020 EUR	davon Ermächti-gungsüber-tragungen aus dem Vorjahr 2019 EUR	Ist-Ergebnis des Haushalts-jahres 2020 EUR	Vergleich Ansatz / Ist (Sp. 4 ./. Sp. 2) EUR	Ermächti-gungsüber-tragungen in das Folgejahr 2021 EUR
			1	2	3	4	5	6
		74126000 Fortbildungsbudget FB3 Bauhof	0,00	-4.300,00	0,00	-1.536,95	2.763,05	0,00
		74210000 Auszahl. für ehrenamtliche und sonstige Tätigk	-155.827,35	-192.660,00	0,00	-140.868,22	51.791,78	0,00
		74220000 Mieten und Pachten	-89.853,00	-105.222,15	0,00	-93.293,87	11.928,28	0,00
		74222000 MietenBgADSD	0,00	0,00	0,00	-2.202,05	-2.202,05	0,00
		74240000 Aufwendungen für Gleichstellungsarbeit	-1.063,29	-1.000,00	0,00	-3.056,71	-2.056,71	0,00
		74250000 Aufwendungen für das Archiv	-458,03	-1.000,00	0,00	-135,10	864,90	0,00
		74290000 Sonstige Aufw. für die Inanspruchn. von Dienstl.	-10.696,37	-10.500,00	0,00	-12.350,98	-1.850,98	0,00
		74310000 Geschäftsaufwendungen	-236.703,98	-214.630,00	0,00	-198.480,91	16.149,09	0,00
		74310300 Presse- und Öffentlichkeitsarbeit	-5.664,43	-3.000,00	0,00	-3.863,64	-863,64	0,00
		74310400 Bürobedarf und Kopierkosten	-3.569,53	-20.000,00	0,00	-4.159,62	15.840,38	0,00
		74413000 Versicherungen	-237.198,48	-260.350,00	0,00	-242.165,91	18.184,09	0,00
		74414000 Aufwendungen für Schadensfälle	-44.718,91	-60.000,00	0,00	-29.827,41	30.172,59	0,00
		74850000 Ausb. Kleinbetrag/Aufwand	0,00	0,00	0,00	0,00	0,00	0,00
		74890000 Sonstige	0,00	0,00	0,00	-352,58	-352,58	0,00
		74891000 Aufwand aus Zahlungsdifferenzen	0,02	-100,00	0,00	0,00	100,00	0,00
		74891001 Aufwand aus Bankgebühren	-394,85	-500,00	0,00	-745,68	-245,68	0,00
		74910000 Auszahlungen Verfügungsmittel	-4.971,11	-6.500,00	0,00	-3.647,18	2.852,82	0,00
		74920000 Auszahlung aus Fraktionszuwendungen	-8.560,00	-9.000,00	0,00	-8.758,50	241,50	0,00
16	**=**	**Auszahlungen aus laufender Verwaltungstätigkeit**	**-25.595.361,73**	**-28.627.096,17**	**0,00**	**-26.703.347,09**	**1.923.749,08**	**0,00**
17	**=**	**Saldo aus laufender Verwaltungstätigkeit (= Zeilen 9 und 16)**	**3.228.824,37**	**-2.481.488,91**	**0,00**	**-700.635,21**	**1.780.853,70**	**0,00**
18	+	Zuwendungen für Investitionsmaßnahmen	1.850.848,64	4.753.656,42	0,00	1.479.023,75	-3.274.632,67	0,00
		68100000 Investitionszuweisungen vom Bund	44.950,00	0,00	0,00	24.082,18	24.082,18	0,00
		68110000 Investitionszuweisungen vom Land	537.482,69	3.461.956,42	0,00	125.004,56	-3.336.951,86	0,00
		68110200 Allgemeine Investitionspauschale	907.036,95	929.000,00	0,00	929.547,31	547,31	0,00
		68110500 Schulpauschale	300.000,00	300.000,00	0,00	300.000,00	0,00	0,00
		68110900 Sportpauschale	60.000,00	60.000,00	0,00	60.000,00	0,00	0,00
		68120000 Investitionszuweisungen von Gemeinden und Gemeinde	1.079,00	0,00	0,00	0,00	0,00	0,00

lfd. Nr.		Finanzrechnung Einzahlungs- und Auszahlungsarten	Ergebnis des Vorjahres 2019 EUR	Fortge-schriebener Ansatz des Haushalts-jahres 2020 EUR	davon Ermächti-gungsüber-tragungen aus dem Vorjahr 2019 EUR	Ist-Ergebnis des Haushalts-jahres 2020 EUR	Vergleich Ansatz / Ist (Sp. 4 ./. Sp. 2) EUR	Ermächti-gungsüber-tragungen in das Folgejahr 2021 EUR
			1	2	3	4	5	6
		68170000 Investitionszuschüsse von privaten Unternehmen	300,00	2.700,00	0,00	0,00	-2.700,00	0,00
		68180000 Investitionszuschüsse von übrigen Bereichen	0,00	0,00	0,00	40.389,70	40.389,70	0,00
19	+	Einzahlungen aus der Veräußerung von Sachanlagen	467.410,80	3.786.000,00	0,00	2.294.415,76	-1.491.584,24	0,00
		68210000 Einzahlungen aus der Veräußerung von Grundstücken	444.390,80	3.786.000,00	0,00	2.294.415,76	-1.491.584,24	0,00
		68310000 Einzahlungen aus der Veräußerung von imm. Verm.	23.020,00	0,00	0,00	0,00	0,00	0,00
20	+	Einzahlungen aus der Veräußerung von Finanzanlagen	0,00	0,00	0,00	0,00	0,00	0,00
21	+	Einzahlungen aus Beiträgen u.ä. Entgelten	182.298,78	1.553.200,00	0,00	221.287,96	-1.331.912,04	0,00
		68811000 Kanalanschlussbeiträge	48.600,67	226.800,00	0,00	34.605,01	-192.194,99	0,00
		68812000 Erschließungsbeiträge	102.172,66	953.800,00	0,00	142.054,22	-811.745,78	0,00
		68814000 Aufwandsersatz Grundstücksanschlüsse	0,00	3.000,00	0,00	0,00	-3.000,00	0,00
		68816000 Ausbaubeiträge	0,00	0,00	0,00	34.004,72	34.004,72	0,00
		68817000 Ausgleichsbeiträge f.Eingriffe in Natur u.Landsch.	31.525,45	369.600,00	0,00	10.624,01	-358.975,99	0,00
22	+	Sonstige Investitionseinzahlungen	92.914,20	0,00	0,00	216.799,80	216.799,80	0,00
		68680000 Rückflüsse von Ausleihungen sonst. inländ. Bereich	92.914,20	0,00	0,00	216.799,80	216.799,80	0,00
23	**=**	**Einzahlungen aus Investitionstätigkeit**	**2.593.472,42**	**10.092.856,42**	**0,00**	**4.211.527,27**	**-5.881.329,15**	**0,00**
24	-	Auszahlungen für den Erwerb von Grundstücken und Gebäuden	-1.008.214,77	-1.111.500,00	0,00	-297.694,86	813.805,14	0,00
		78210000 Auszahlungen für Erwerb Grundstücken und Gebäude	-893.679,57	-741.500,00	0,00	-297.694,86	443.805,14	0,00
		78220000 Ausz. für den Erwerb unbebaute Grundstücken	-114.535,20	-370.000,00	0,00	0,00	370.000,00	0,00
25	-	Auszahlungen für Baumaßnahmen	-5.230.975,22	-9.367.142,08	-1.220.642,08	-2.960.805,73	6.406.336,35	-4.162.067,76
		78510000 Auszahlungen für Hochbaumaßnahmen	-4.217.806,75	-4.412.748,56	-183.748,56	-1.128.186,68	3.284.561,88	-2.999.017,86
		78520000 Auszahlungen für Tiefbaumaßnahmen	-1.001.240,36	-4.914.393,52	-1.036.893,52	-1.832.619,05	3.081.774,47	-1.163.049,90
		78530000 Auszahlungen für sonstige Baumaßnahmen	-11.928,11	-40.000,00	0,00	0,00	40.000,00	0,00
26	-	Auszahlungen für den Erwerb von beweglichem Anlagevermögen	-751.883,58	-956.992,00	0,00	-465.205,84	491.786,16	-32.469,81
		78310000 Ausz. für den Erwerb von Vermögensg. >800 Euro	-523.932,30	-713.600,00	0,00	-369.796,52	343.803,48	-32.469,81
		78320000 Ausz. für den Erwerb von Vermögensg. <800 Euro	-60.477,51	0,00	0,00	0,00	0,00	0,00
		78340000 Aufw. f. Ersatzbeschaffung Festwerte	-167.473,77	-243.392,00	0,00	-95.409,32	147.982,68	0,00

lfd. Nr.		Finanzrechnung Einzahlungs- und Auszahlungsarten	Ergebnis des Vorjahres 2019 EUR	Fortge-schriebener Ansatz des Haushalts-jahres 2020 EUR	davon Ermächti-gungsüber-tragungen aus dem Vorjahr 2019 EUR	Ist-Ergebnis des Haushalts-jahres 2020 EUR	Vergleich Ansatz / Ist (Sp. 4 ./. Sp. 2) EUR	Ermächti-gungsüber-tragungen in das Folgejahr 2021 EUR
			1	2	3	4	5	6
27	-	Auszahlungen für den Erwerb von Finanzanlagen	0,00	0,00	0,00	0,00	0,00	0,00
28	-	Auszahlungen von aktivierbaren Zuwendungen	-156.430,83	-600.100,00	0,00	-321.670,65	278.429,35	-48.400,00
		78110000 Allgemeine Investitionszuweisungen an Land	-45.800,00	0,00	0,00	0,00	0,00	0,00
		78120000 Allgemeine Investitionszuweisungen an Gemeinden un	0,00	-250.000,00	0,00	0,00	250.000,00	0,00
		78180000 Allgemeine Investitionszuschüsse an übrige Bereich	-110.630,83	-350.100,00	0,00	-321.670,65	28.429,35	-48.400,00
29	-	Sonstige Investitionsauszahlungen	0,00	0,00	0,00	0,00	0,00	0,00
30	**=**	**Auszahlungen aus Investitionstätigkeit**	**-7.147.504,40**	**-12.035.734,08**	**-1.220.642,08**	**-4.045.377,08**	**7.990.357,00**	**-4.242.937,57**
31	**=**	**Saldo aus Investitionstätigkeit (= Zeilen 23 und 30)**	**-4.554.031,98**	**-1.942.877,66**	**-1.220.642,08**	**166.150,19**	**2.109.027,85**	**-4.242.937,57**
32	**=**	**Finanzmittelüberschuss/-fehlbetrag (= Zeilen 17 und 31)**	**-1.325.207,61**	**-4.424.366,57**	**-1.220.642,08**	**-534.485,02**	**3.889.881,55**	**-4.242.937,57**
33	+	Aufnahme und Rückflüsse von Krediten für Investitionen	6.411.437,00	1.240.236,00	518.000,00	101.437,00	-1.138.799,00	774.799,00
		69270000 Darlehen vom Kreditmarkt	101.437,00	1.240.236,00	518.000,00	101.437,00	-1.138.799,00	774.799,00
		69279502 Darlehen Kreditmarkt prolongiert	1.090.000,00	0,00	0,00	0,00	0,00	0,00
		69279511 Darlehen Kreditmarkt Ermächtigung Vorvorjahr	5.220.000,00	0,00	0,00	0,00	0,00	0,00
34	+	Aufnahme und Rückflüsse von Krediten zur Liquiditätssicherung	0,00	0,00	0,00	9.000.000,00	9.000.000,00	0,00
		69371000 Aufn.v.Krediten zur Liquiditätssicherung KredInst	0,00	0,00	0,00	9.000.000,00	9.000.000,00	0,00
35	-	Tilgung und Gewährung von Krediten für Investitionen	-3.907.741,09	-777.000,00	0,00	-724.928,96	52.071,04	0,00
		79271000 außerordentliche Tilgung Kreditmarkt	-3.229.424,22	0,00	0,00	0,00	0,00	0,00
		79279500 Tilgung Darlehen Kreditinstitute	-678.316,87	-777.000,00	0,00	-724.928,96	52.071,04	0,00
36	-	Tilgung und Gewährung von Krediten zur Liquiditätssicherung	-2.675.000,00	0,00	0,00	-4.000.000,00	-4.000.000,00	0,00
		79370000 Tilgung v.Krediten zur Liquiditätss.an Kreditinsti	-2.675.000,00	0,00	0,00	-4.000.000,00	-4.000.000,00	0,00
37	**=**	**Saldo aus Finanzierungstätigkeit**	**-171.304,09**	**463.236,00**	**518.000,00**	**4.376.508,04**	**3.913.272,04**	**774.799,00**
38	**=**	**Änderung des Bestandes an eigenen Finanzmitteln (= Zeilen 32 und 37)**	**-1.496.511,70**	**-3.961.130,57**	**-702.642,08**	**3.842.023,02**	**7.803.153,59**	**-3.468.138,57**
39	+	Anfangsbestand an Finanzmitteln	2.206.096,42	0,00	0,00	793.599,78	793.599,78	0,00
		82996000 Positiver Anfangsbestand an Zahlungsmitteln	2.206.096,42	0,00	0,00	793.599,78	793.599,78	0,00

lfd. Nr.		Finanzrechnung Einzahlungs- und Auszahlungsarten	Ergebnis des Vorjahres 2019 EUR	Fortge-schriebener Ansatz des Haushalts-jahres 2020 EUR	davon Ermächti-gungsüber-tragungen aus dem Vorjahr 2019 EUR	Ist-Ergebnis des Haushalts-jahres 2020 EUR	Vergleich Ansatz / Ist (Sp. 4 ./. Sp. 2) EUR	Ermächti-gungsüber-tragungen in das Folgejahr 2021 EUR
			1	2	3	4	5	6
40	+	Änderung des Bestandes an fremden Finanzmitteln	84.015,06	0,00	0,00	-94.201,57	-94.201,57	0,00
		67910000 Haushaltsunwirksame Einzahlungen	49.293,12	0,00	0,00	-80.544,76	-80.544,76	0,00
		67910001 Sonst.nicht HHw.Einz - Klärungsbestand	25.837,14	0,00	0,00	-27.170,00	-27.170,00	0,00
		67914040 DG Ersatzl.v.Soz.hilfeträgern	1.994,03	0,00	0,00	1.449,29	1.449,29	0,00
		67914170 DG Ersatzleistungen a.v.E.	3.942,00	0,00	0,00	-66,00	-66,00	0,00
		67914190 DG Rückz.gew. Hilfen	6.151,55	0,00	0,00	6.704,71	6.704,71	0,00
		67914485 DG Kostenbeitr./Awersatz	120,00	0,00	0,00	8,26	8,26	0,00
		67914511 DG Ersatzl.Unterh.pflichtiger	7.098,00	0,00	0,00	19.649,18	19.649,18	0,00
		67914591 DG Rückz.Pflegewohngeld	7.214,22	0,00	0,00	13.181,19	13.181,19	0,00
		67914592 DG Rückz.Hilfe zur Pflege i.v.E.	65.273,44	0,00	0,00	24.150,99	24.150,99	0,00
		67914593 DG Rückz.Hilfe zur Pflege i.v.E.U65LVR	0,00	0,00	0,00	662,93	662,93	0,00
		67914595 DG Rückz.Hilfe zur Pflege i.v.E.Ü65	0,00	0,00	0,00	1.488,61	1.488,61	0,00
		67914597 Rückz.Hilfe zur Pflege i.E.Ü65	0,00	0,00	0,00	146,86	146,86	0,00
		67918806 DG Gewerbezentralregister	186,76	0,00	0,00	186,76	186,76	0,00
		67918815 DG Betriebskasse	100,00	0,00	0,00	0,00	0,00	0,00
		67918822 DG Verschiedenes	6.605,00	0,00	0,00	917,50	917,50	0,00
		67918823 DG Fischereiabgaben	1.120,50	0,00	0,00	1.544,20	1.544,20	0,00
		67918824 DG Führungszeugnisse	3.736,20	0,00	0,00	3.907,80	3.907,80	0,00
		67918825 DG Führerscheine	3.348,80	0,00	0,00	2.663,00	2.663,00	0,00
		67918840 Erhöhung Bestand Schulgirokonten	4.939,71	0,00	0,00	651,47	651,47	0,00
		67919850 Lohn-/Gehaltsvorschüsse	9.760,86	0,00	0,00	8.320,25	8.320,25	0,00
		67998888 Sonst nicht HHw.Einz-Klärungsbestand phinAVV	361.124,50	0,00	0,00	376.813,62	376.813,62	0,00
		77910000 Haushaltsunwirksame Auszahlungen	216,99	0,00	0,00	-0,13	-0,13	0,00
		77914040 DG Ersatzl.v.Soz.hilfeträgern	-2.705,32	0,00	0,00	-1.626,79	-1.626,79	0,00
		77914170 DG Ersatzleistungen a.v.E.	-8.886,95	0,00	0,00	-832,00	-832,00	0,00
		77914190 DG Rückz.gew. Hilfen	-3.472,36	0,00	0,00	-7.357,54	-7.357,54	0,00
		77914485 DG Kostenbeitr./Awersatz	-90,00	0,00	0,00	-38,26	-38,26	0,00
		77914511 DG Ersatzl.Unterh.pflichtiger	-8.456,00	0,00	0,00	-10.721,96	-10.721,96	0,00

lfd. Nr.		Finanzrechnung Einzahlungs- und Auszahlungsarten	Ergebnis des Vorjahres 2019 EUR	Fortge-schriebener Ansatz des Haushalts-jahres 2020 EUR	davon Ermächti-gungsüber-tragungen aus dem Vorjahr 2019 EUR	Ist-Ergebnis des Haushalts-jahres 2020 EUR	Vergleich Ansatz / Ist (Sp. 4 ./. Sp. 2) EUR	Ermächti-gungsüber-tragungen in das Folgejahr 2021 EUR
			1	2	3	4	5	6
		77914591 VB Rückz.Pflegewohngeld	-7.260,37	0,00	0,00	-4.750,22	-4.750,22	0,00
		77914592 VB Rückz.Hilfe zur Pflege i.v.E.	-64.977,87	0,00	0,00	-20.345,00	-20.345,00	0,00
		77918806 DG Gewerbezentralregister	-203,00	0,00	0,00	-194,88	-194,88	0,00
		77918815 DG Betriebskasse	-100,00	0,00	0,00	0,00	0,00	0,00
		77918822 DG Verschiedenes	-5.685,00	0,00	0,00	-1.837,50	-1.837,50	0,00
		77918823 DG Fischereiabgaben	-1.296,50	0,00	0,00	-1.160,00	-1.160,00	0,00
		77918824 DG Führungszeugnisse	-3.829,80	0,00	0,00	-3.923,40	-3.923,40	0,00
		77918825 DG Führerscheine	-2.832,80	0,00	0,00	-3.052,50	-3.052,50	0,00
		77918830 Spende Lehnkering	-1.339,74	0,00	0,00	0,00	0,00	0,00
		77919850 Lohn-/Gehaltsvorschüsse	-10.013,13	0,00	0,00	-4.428,54	-4.428,54	0,00
		77998888 Sonst nicht HHw.Ausz-Klärungsbestand phinAVV	-352.898,92	0,00	0,00	-388.598,71	-388.598,71	0,00
41	**=**	**Liquide Mittel (= Zeilen 38, 39 und 40)**	**793.599,78**	**-3.961.130,57**	**-702.642,08**	**4.541.421,23**	**8.502.551,80**	**-3.468.138,57**

01 Innere Verwaltung

lfd. Nr.		Teilergebnisrechnung Ertrags- und Aufwandsarten	Ergebnis des Vorjahres 2019 EUR	Fortge-schriebener Ansatz des Haushalts-jahres 2020 EUR	davon Ermächti-gungsüber-tragungen aus dem Vorjahr 2019 EUR	Ist-Ergebnis des Haushalts-jahres 2020 EUR	Vergleich Ansatz / Ist (Sp. 4 ./. Sp. 2) EUR	Ermächti-gungsüber-tragungen in das Folgejahr 2021 EUR
			1	2	3	4	5	6
1		Steuern und ähnliche Abgaben	0,00	0,00	0	0,00	0,00	0
2	+	Zuwendungen und allgemeine Umlagen	148.664,05	165.188,94	0	209.195,96	44.007,02	0
		41400000 Zuw. u. Zusch. für lfd. Zwecke vom Bund	7.141,67	19.200,00	0	9.625,00	-9.575,00	0
		41410000 Zuw.u. Zusch.für lfd.Zwecke vom Land	5.000,00	5.000,00	0	5.878,30	878,30	0
		41414000 Ertrag aus anteiliger Investitionspausch	24.005,98	0,00	0	49.733,99	49.733,99	0
		41420000 Zuw.u.Zusch.f.lfd.Zwecke v. Gemeinden+GV	1.070,28	500,00	0	0,00	-500,00	0
		41440000 Zuw.u.Zuschüsse f.lfd.Zwecke so.öff.Ber.	13.135,26	52.000,00	0	24.317,12	-27.682,88	0
		41610000 Sopo Auflösungen aus Zuwendungen	2.857,70	2.857,70	0	2.875,04	17,34	0
		41611000 Erträge SoPO-Auflösung Zuweis.Land	89.666,64	80.187,51	0	111.354,45	31.166,94	0
		41611001 Erträge SoPO-Auflösung Zuweis.Land	0,00	0,00	0	0,00	0,00	0
		41612000 Erträge SoPO-Auflösung Zuweis.Kommunen	165,97	58,06	0	165,96	107,90	0
		41617000 Erträge SoPO-Auflösung Zuweis.priv.Ber.	5.620,55	1.174,42	0	5.246,10	4.071,68	0
		41617001 Erträge SoPO-Auflösung Zuweis.priv.Ber.	0,00	4.211,25	0	0,00	-4.211,25	0
3	+	Sonstige Transfererträge	0,00	0,00	0	0,00	0,00	0
4	+	Öffentlich-rechtliche Leistungsentgelte	1.805,05	1.200,00	0	3.154,44	1.954,44	0
		43010000 Öffentlich-rechtliche Leistungsentgelte	0,00	0,00	0	2.085,31	2.085,31	0
		43110000 Verwaltungsgebühren	1.528,00	1.050,00	0	899,00	-151,00	0
		43210000 Benutzungsgebühren und ähnliche Entgelte	277,05	150,00	0	170,13	20,13	0
5	+	Privatrechtliche Leistungsentgelte	106.177,63	108.700,00	0	110.394,51	1.694,51	0
		44110000 Mieten und Pachten	15.315,19	8.300,00	0	14.576,83	6.276,83	0
		44111000 Mieten Amalien-Galerie	78.611,03	82.000,00	0	79.467,15	-2.532,85	0
		44210000 Erträge aus Verkauf	962,82	1.000,00	0	5.214,58	4.214,58	0
		44610000 Sonstige privatrechtl. Leistungsentgelte	11.288,59	17.400,00	0	11.135,95	-6.264,05	0
6	+	Kostenerstattungen und Kostenumlagen	17.715,58	3.700,00	0	5.078,02	1.378,02	0
		44870000 Erträge a.Kostenerstatt.etc.priv.Untern.	16.479,37	100,00	0	2.370,55	2.270,55	0
		44871000 Hebegebühren	0,00	0,00	0	0,00	0,00	0
		44880000 Erträge a.Kostenerstatt.etc.übr.Bereiche	1.236,21	3.600,00	0	2.707,47	-892,53	0

lfd. Nr.		Teilergebnisrechnung Ertrags- und Aufwandsarten	Ergebnis des Vorjahres 2019 EUR	Fortge-schriebener Ansatz des Haushalts-jahres 2020 EUR	davon Ermächti-gungsüber-tragungen aus dem Vorjahr 2019 EUR	Ist-Ergebnis des Haushalts-jahres 2020 EUR	Vergleich Ansatz / Ist (Sp. 4 ./. Sp. 2) EUR	Ermächti-gungsüber-tragungen in das Folgejahr 2021 EUR
			1	2	3	4	5	6
7	+	Sonstige ordentliche Erträge	373.917,93	2.561.434,66	0	1.611.471,26	-949.963,40	0
		45010000 Sonstige ordentliche Erträge	10.771,00	6.756,00	0	0,00	-6.756,00	0
		45110000 Konzessionsabgaben	0,00	0,00	0	0,00	0,00	0
		45410000 Erträge aus Veräußerung v.Grundstücken	0,00	0,00	0	0,00	0,00	0
		45410001 Erträge aus der Veräußerung von Bauland	224.597,57	2.513.000,00	0	1.444.096,20	-1.068.903,80	0
		45420000 Erträge aus der Veräußsachen > 410 Euro	10.190,00	0,00	0	0,00	0,00	0
		45450000 Ertrag Veräußerung GWG	0,00	0,00	0	2.668,73	2.668,73	0
		45470000 Verrechnungen bei Sachanlagen mit allg.	-10.600,00	0,00	0	0,00	0,00	0
		45610000 Bußgelder	0,00	0,00	0	0,00	0,00	0
		45621000 Stundungszinsen	360,00	500,00	0	0,00	-500,00	0
		45625000 Verspätungszuschlag Gewerbesteuer	870,00	500,00	0	4.540,00	4.040,00	0
		45626000 Vollstreckungsgebühren	26.411,05	25.000,00	0	21.197,77	-3.802,23	0
		45650000 Ausb. Kleinbetrag/Ertrag	22,39	0,00	0	29,08	29,08	0
		45680000 Erträge aus Vollstreckung phinAVV	13.425,01	15.000,00	0	15.873,29	873,29	0
		45710000 Erträge sonstige SoPo-Auflösung	178,67	178,66	0	178,66	0,00	0
		45821000 Erträge aus der Auflösung sonstige Rücks	0,00	0,00	0	73,40	73,40	0
		45821100 Erträge Auflösung Pensionsrückstellungen	0,00	0,00	0	0,00	0,00	0
		45821200 Erträge aus d. Auflösung Beihilferückst.	0,00	0,00	0	0,00	0,00	0
		45822000 Erträge aus der Auflösung Altersteilzeit	0,00	0,00	0	0,00	0,00	0
		45828000 Erträge aus Auflösung RS Instandhaltung	30.296,97	0,00	0	0,00	0,00	0
		45829000 Erträge aus Auflösung anderer Rückst.	0,00	0,00	0	0,00	0,00	0
		45831000 Erträge aus der Auflösung v.Wertbericht.	67.029,64	0,00	0	22.346,87	22.346,87	0
		45910000 andere sonstige ordentliche Erträge	0,00	0,00	0	100.400,00	100.400,00	0
		45911000 Erträge aus der Auflösung von Rücklagen	-3,00	0,00	0	0,00	0,00	0
		45911001 Weiterbelastung der Bankgebühren	368,63	500,00	0	67,26	-432,74	0
		45911100 Erträge aus Zahlungsdifferenzen	0,00	0,00	0	0,00	0,00	0
8	+	Aktivierte Eigenleistungen	0,00	0,00	0	0,00	0,00	0
9	+/-	Bestandsveränderungen	0,00	0,00	0	0,00	0,00	0

lfd. Nr.		Teilergebnisrechnung Ertrags- und Aufwandsarten	Ergebnis des Vorjahres 2019 EUR	Fortge-schriebener Ansatz des Haushalts-jahres 2020 EUR	davon Ermächti-gungsüber-tragungen aus dem Vorjahr 2019 EUR	Ist-Ergebnis des Haushalts-jahres 2020 EUR	Vergleich Ansatz / Ist (Sp. 4 ./. Sp. 2) EUR	Ermächti-gungsüber-tragungen in das Folgejahr 2021 EUR
			1	2	3	4	5	6
10	**=**	**Ordentliche Erträge**	**648.280,24**	**2.840.223,60**	**0**	**1.939.294,19**	**-900.929,41**	**0**
11	-	Personalaufwendungen	-2.402.041,35	-2.710.000,00	0	-2.813.053,50	-103.053,50	0
		50110000 Bezüge Beamte	-286.046,64	-363.155,00	0	-320.818,81	42.336,19	0
		50120000 Vergütungen tariflich Beschäftigte	-1.339.032,62	-1.575.358,00	0	-1.605.514,07	-30.156,07	0
		50130000 Zuführungen zu sonstigen Rückstellungen	0,00	0,00	0	0,00	0,00	0
		50190000 Vergütungen sonstige Beschäftigte	-7.615,79	-7.200,00	0	-6.950,46	249,54	0
		50220000 Beiträge Versorgungskassen tarifl.Besch.	-101.321,83	-122.299,00	0	-118.827,53	3.471,47	0
		50290000 Beiträge Versorgungskassen sonst.Besch.	-35,43	0,00	0	0,00	0,00	0
		50320000 Beiträge gesetzl.Sozialvers.tarif.Besch.	-265.716,74	-311.907,00	0	-319.832,21	-7.925,21	0
		50390000 Beiträge gesetzl.Sozialvers.sonst.Besch.	-2.606,67	0,00	0	-7,70	-7,70	0
		50410000 Beihilfen u.Unterstützungsleist.f.Besch.	-68.746,63	-100.000,00	0	-97.530,72	2.469,28	0
		50510000 Zuführungen Pensionsrückstellungen	-292.149,00	-180.694,00	0	-262.321,00	-81.627,00	0
		50610000 Zuführungen zur Beihilferückstellung	-38.770,00	-49.387,00	0	-81.251,00	-31.864,00	0
12	-	Versorgungsaufwendungen	-740.099,01	-744.674,00	0	-1.189.075,75	-444.401,75	0
		51210000 Umlage zur Versorgungskasse	-537.300,65	-564.300,00	0	-371.604,38	192.695,62	0
		51410000 Beihilfen,Unterstützl.f.Versorgungsempf.	-188.262,36	-180.000,00	0	-182.556,62	-2.556,62	0
		51510000 Zuf. Pensionsrückst.Versorgungsempf.	-20.888,00	0,00	0	-434.296,71	-434.296,71	0
		51610000 Zuf. Beihilferückst.Versorgungsempfänger	6.352,00	-374,00	0	-200.618,04	-200.244,04	0
13	-	Aufwendungen für Sach- und Dienstleistungen	-585.297,63	-675.611,00	0	-625.786,94	49.824,06	0
		52150000 Instandhaltung Grundst. u. baul. Anlagen	-13.661,22	-15.000,00	0	0,00	15.000,00	0
		52160000 Instandhaltung des Infrastrukturvermögen	-486,75	0,00	0	0,00	0,00	0
		52320000 Aufwandserst. lfd. Verwaltungst. Gem.	-48.957,48	-60.600,00	0	-63.702,84	-3.102,84	0
		52410001 Bewirtschaftung der Grundstücke und baul	-80.290,96	-102.710,00	0	-86.850,09	15.859,91	0
		52410002 Unterh. der Grundstücke u. baul. Anlagen	-27.813,17	-24.515,00	0	-29.500,87	-4.985,87	0
		52410003 Unterhaltung Amalien-Galerie	-1.569,11	-1.500,00	0	-2.325,08	-825,08	0
		52410600 Bewirtschaftung Amalien-Galerie	-33.629,99	-30.300,00	0	-25.802,04	4.497,96	0
		52510000 Haltung von Fahrzeugen	-114.205,84	-110.200,00	0	-106.788,61	3.411,39	0

lfd. Nr.		Teilergebnisrechnung Ertrags- und Aufwandsarten	Ergebnis des Vorjahres 2019 EUR	Fortge-schriebener Ansatz des Haushalts-jahres 2020 EUR	davon Ermächti-gungsüber-tragungen aus dem Vorjahr 2019 EUR	Ist-Ergebnis des Haushalts-jahres 2020 EUR	Vergleich Ansatz / Ist (Sp. 4 ./. Sp. 2) EUR	Ermächti-gungsüber-tragungen in das Folgejahr 2021 EUR
			1	2	3	4	5	6
		52550000 Unterhaltung des sonstigen bew.Vermögens	-9.945,76	-11.615,00	0	-6.768,34	4.846,66	0
		52551000 Anlagevermögen < 410 Euro	-7.789,37	0,00	0	0,00	0,00	0
		52552000 Anlagevermögen < 800 Euro	0,00	-35.150,00	0	-27.444,66	7.705,34	0
		52720000 Aufwendungen für EDV	-7.794,73	-8.981,00	0	-10.529,66	-1.548,66	0
		52810000 Sonstige Sachleistungen	-12.560,38	-17.040,00	0	-7.926,01	9.113,99	0
		52910000 Aufwendungen für sonstige Dienstleistung	-226.592,87	-258.000,00	0	-258.148,74	-148,74	0
14	-	Bilanzielle Abschreibungen	-453.103,76	-316.037,37	0	-346.964,49	-30.927,12	0
		57110001 Abschreibungen manuell	0,00	-6.000,00	0	0,00	6.000,00	0
		57111000 Abschreibungen auf immaterielle Vermögen	-8.184,90	-8.837,07	0	-8.298,77	538,30	0
		57113000 Abschreibungen auf Gebäude	-176.563,72	-99.707,76	0	-137.049,25	-37.341,49	0
		57114000 Abschreibungen auf d. Infrastrukturverm.	0,00	-500,00	0	0,00	500,00	0
		57115000 Abschreibungen a. Maschinen u.techn.Anl.	-10.097,47	-12.339,22	0	-10.225,05	2.114,17	0
		57116000 Abschreibungen auf Fahrzeuge	-88.929,05	-101.431,92	0	-94.261,98	7.169,94	0
		57117000 Abschr. auf Betriebs- u.Geschäftsausst.	-38.869,12	-46.221,40	0	-48.855,01	-2.633,61	0
		57311000 Abschreibungen auf Ford wg.Uneinbringl.	-127.166,71	-40.000,00	0	-14.976,72	25.023,28	0
		57312000 Sonstige Abschreibungen auf Forderungen	-3.292,79	-1.000,00	0	-33.297,71	-32.297,71	0
15	-	Transferaufwendungen	-7.526,72	-9.000,00	0	-8.207,52	792,48	0
		53120000 Zuweis.u.Zuschüsse f.lfd. Zwecke Gemein.	-2.526,72	-4.000,00	0	-3.207,52	792,48	0
		53180000 Zuweis.u.Zuschüsse f.lfd.Zwecke übr.Ber.	-5.000,00	-5.000,00	0	-5.000,00	0,00	0
16	-	Sonstige ordentliche Aufwendungen	-483.574,05	-601.000,00	0	-494.360,82	106.639,18	0
		54120000 Besondere Aufwendungen für Beschäftigte	-56.521,95	-62.000,00	0	-53.055,51	8.944,49	0
		54121000 Fortbildungsbudget BBM	0,00	-2.600,00	0	-436,05	2.163,95	0
		54122000 Fortbildungsbudget FB1	0,00	-4.300,00	0	-976,48	3.323,52	0
		54123000 Fortbildungsbudget FB2	0,00	-4.500,00	0	-5.820,00	-1.320,00	0
		54124000 Fortbildungsbudget FB2 Betreuung	0,00	-6.300,00	0	-349,00	5.951,00	0
		54125000 Fortbildungsbudget FB3	0,00	-3.000,00	0	-535,50	2.464,50	0
		54126000 Fortbildungsbudget FB3 Bauhof	0,00	-4.300,00	0	-1.536,95	2.763,05	0
		54210000 Aufw. f.ehrenamtliche u.sonst.Tätigkeit	-127.322,43	-153.500,00	0	-126.922,45	26.577,55	0
		54220000 Mieten und Pachten	-4.994,26	-4.500,00	0	-14.975,89	-10.475,89	0
		54240000 Aufwendungen für Gleichstellungsarbeit	-1.068,19	-1.000,00	0	-3.010,95	-2.010,95	0

lfd. Nr.		Teilergebnisrechnung Ertrags- und Aufwandsarten	Ergebnis des Vorjahres 2019 EUR	Fortge-schriebener Ansatz des Haushalts-jahres 2020 EUR	davon Ermächti-gungsüber-tragungen aus dem Vorjahr 2019 EUR	Ist-Ergebnis des Haushalts-jahres 2020 EUR	Vergleich Ansatz / Ist (Sp. 4 ./. Sp. 2) EUR	Ermächti-gungsüber-tragungen in das Folgejahr 2021 EUR
			1	2	3	4	5	6
		54250000 Aufwendungen für das Archiv	-388,03	-1.000,00	0	-135,10	864,90	0
		54310000 Geschäftsaufwendungen	-119.888,02	-141.500,00	0	-115.452,25	26.047,75	0
		54310300 Presse- und Öffentlichkeitsarbeit	-5.664,43	-3.000,00	0	-3.863,64	-863,64	0
		54310400 Bürobedarf und Kopierkosten	-3.595,84	-20.000,00	0	-3.970,83	16.029,17	0
		54413000 Versicherungen	-87.465,81	-92.350,00	0	-89.087,55	3.262,45	0
		54414000 Aufwendungen für Schadensfälle	-810,05	-9.000,00	0	-5.178,08	3.821,92	0
		54850000 Ausb. Kleinbetrag/Aufwand	-21,99	0,00	0	-13,77	-13,77	0
		54890000 Sonstige	0,00	0,00	0	-352,58	-352,58	0
		54891000 Aufwand aus Zahlungsdifferenzen	-1,48	-100,00	0	0,00	100,00	0
		54891001 Aufwand aus Bankgebühren	-394,85	-500,00	0	-367,90	132,10	0
		54910000 Verfügungsmittel	-5.201,11	-6.500,00	0	-3.485,51	3.014,49	0
		54920000 Fraktionszuwendungen	-8.560,00	-9.000,00	0	-8.758,50	241,50	0
		54950000 Aufw. Zuführung sonstige Rückstellungen	-34.044,00	-31.250,00	0	-33.787,00	-2.537,00	0
		54986000 Aufw. Zuführ. sonstigen andere Rückstell	-11.415,00	0,00	0	0,00	0,00	0
		54996000 Aufw. Ersatzbeschaffungen Festwerte	-16.216,61	-40.800,00	0	-22.289,33	18.510,67	0
17	**=**	**Ordentliche Aufwendungen**	**-4.671.642,52**	**-5.056.322,37**	**0**	**-5.477.449,02**	**-421.126,65**	**0**
18	**=**	**Ordentliches Ergebnis (= Zeilen 10 und 17)**	**-4.023.362,28**	**-2.216.098,77**	**0**	**-3.538.154,83**	**-1.322.056,06**	**0**
19	+	Finanzerträge	0,00	0,00	0	0,00	0,00	0
20	-	Zinsen und sonstige Finanzaufwendungen	0,00	0,00	0	0,00	0,00	0
21	**=**	**Finanzergebnis (= Zeilen 19 und 20)**	**0,00**	**0,00**	**0**	**0,00**	**0,00**	**0**
22	**=**	**Ergebnis der laufenden Verwaltungstätigkeit (= Zeilen 18 und 21)**	**-4.023.362,28**	**-2.216.098,77**	**0**	**-3.538.154,83**	**-1.322.056,06**	**0**
23	+	Außerordentliche Erträge	0,00	0,00	0	0,00	0,00	0
24	-	Außerordentliche Aufwendungen	0,00	0,00	0	0,00	0,00	0
		59111000 Sonstigeaußergew.Aufwendungen-investiv	0,00	0,00	0	0,00	0,00	0
25	**=**	**Außerordentliches Ergebnis (= Zeilen 23 und 24)**	**0,00**	**0,00**	**0**	**0,00**	**0,00**	**0**
26	**=**	**Ergebnis - vor Berücksichtigung der internen Leistungsbeziehungen - (= Zeilen 22 und 25)**	**-4.023.362,28**	**-2.216.098,77**	**0**	**-3.538.154,83**	**-1.322.056,06**	**0**
27	+	Erträge aus internen Leistungsbeziehungen	236.152,66	245.000,00	0	234.062,36	-10.937,64	0
28	-	Aufwendungen aus internen Leistungsbeziehungen	-108.212,41	-112.100,00	0	-106.521,80	5.578,20	0
29	**=**	**Teilergebnis**	**-3.895.422,03**	**-2.083.198,77**	**0**	**-3.410.614,27**	**-1.327.415,50**	**0**

lfd. Nr.		Teilergebnisrechnung Ertrags- und Aufwandsarten	Ergebnis des Vorjahres 2019 EUR	Fortge-schriebener Ansatz des Haushalts-jahres 2020 EUR	davon Ermächti-gungsüber-tragungen aus dem Vorjahr 2019 EUR	Ist-Ergebnis des Haushalts-jahres 2020 EUR	Vergleich Ansatz / Ist (Sp. 4 ./. Sp. 2) EUR	Ermächti-gungsüber-tragungen in das Folgejahr 2021 EUR
			1	2	3	4	5	6
30	-	globaler Minderaufwand	0,00	0,00	0	0,00	0,00	0
31	**=**	**Teilergebnis nach Abzug globaler Minderaufwand (=Zeilen 29 u. 30)**	**-3.895.422,03**	**-2.083.198,77**	**0**	**-3.410.614,27**	**-1.327.415,50**	**0**
		48110000 Erträge aus int. Leistungsbeziehungen	236.152,66	245.000,00	0	234.062,36	-10.937,64	0
		58110000 Aufwendungen aus int.Leistungsbezieh.	-108.212,41	-112.100,00	0	-106.521,80	5.578,20	0

01 Innere Verwaltung

lfd. Nr.		Teilfinanzrechnung Einzahlungs- und Auszahlungsarten	Ergebnis des Vorjahres 2019 EUR	Fortge-schriebener Ansatz des Haushalts-jahres 2020 EUR	davon Ermächti-gungsüber-tragungen aus dem Vorjahr 2019 EUR	Ist-Ergebnis des Haushalts-jahres 2020 EUR	Vergleich Ansatz / Ist (Sp 4 ./. Sp. 2) EUR	Ermächti-gungsüber-tragungen in das Folgejahr 2021 EUR
			1	2	3	4	5	6
1		Steuern und ähnliche Abgaben	0,00	0	0,00	0,00	0,00	0
2	+	Zuwendungen und allgemeine Umlagen	26.230,53	76.700	0,00	38.281,85	-38.418,15	0
		61400000 Zuw.u. Zuschüsse für laufende Zwecke vom Bund	6.891,67	19.200	0,00	9.625,00	-9.575,00	0
		61410000 Zuw.u. Zuschüsse für laufende Zwecke vom Land	5.000,00	5.000	0,00	5.878,30	878,30	0
		61420000 Zuw.u. Zuschüsse für laufende Zwecke Gemeinden	1.203,60	500	0,00	260,56	-239,44	0
		61440000 Zuw.u. Zuschüsse für lauf. Zw. v. sonst. öff. Be.	13.135,26	52.000	0,00	22.517,99	-29.482,01	0
3	+	Sonstige Transfereinzahlungen	0,00	0	0,00	0,00	0,00	0
4	+	Öffentlich-rechtliche Leistungsentgelte	1.751,05	1.200	0,00	3.914,64	2.714,64	0
		63010000 Öffentlich-rechtliche Leistungsentgelte	0,00	0	0,00	2.803,51	2.803,51	0
		63110000 Verwaltungsgebühren	1.474,00	1.050	0,00	941,00	-109,00	0
		63210000 Benutzungsgebühren und ähnliche Entgelte	277,05	150	0,00	170,13	20,13	0
5	+	Privatrechtliche Leistungsentgelte	111.168,54	108.700	0,00	111.593,11	2.893,11	0
		64110000 Mieten und Pachten	15.340,74	8.300	0,00	14.576,83	6.276,83	0
		64111000 Mieten Amalien-Galerie	81.015,51	82.000	0,00	80.538,25	-1.461,75	0
		64210000 Erträge aus Verkauf	900,32	1.000	0,00	5.277,08	4.277,08	0
		64610000 Sonstige privatrechtliche Leistungsentgelte	13.911,97	17.400	0,00	11.200,95	-6.199,05	0
6	+	Kostenerstattungen und Kostenumlagen	18.129,58	3.700	0,00	4.137,87	437,87	0
		64870000 Erträge aus Kostenerstattungen private Untern.	16.479,37	100	0,00	1.821,95	1.721,95	0
		64880000 Erträge aus Kostenerstattungen etc. übr. Bereich	1.650,21	3.600	0,00	2.315,92	-1.284,08	0
7	+	Sonstige Einzahlungen	41.626,86	48.256	0,00	44.614,05	-3.641,95	0
		65010000 Sonstige Einzahlungen aus lfd. Verwaltungstätigk.	0,00	6.756	0,00	0,00	-6.756,00	0
		65450000 Ertrag Veräußerung GWG	0,00	0	0,00	2.668,73	2.668,73	0
		65621000 Stundungszinsen	381,00	500	0,00	0,00	-500,00	0
		65625000 Verspätungszuschlag Gewerbesteuer	715,00	500	0,00	3.445,00	2.945,00	0
		65626000 Vollstreckungsgebühren	26.705,98	25.000	0,00	22.584,77	-2.415,23	0
		65680000 Erträge aus Vollstreckung phinAVV	13.425,01	15.000	0,00	15.873,29	873,29	0
		65911000 Erträge aus der Auflösung von Rücklagen (nicht für	-3,00	0	0,00	0,00	0,00	0
		65911001 Weiterbelastung der Bankgebühren	402,87	500	0,00	42,26	-457,74	0

lfd. Nr.		Teilfinanzrechnung Einzahlungs- und Auszahlungsarten	Ergebnis des Vorjahres 2019 EUR	Fortge-schriebener Ansatz des Haushalts-jahres 2020 EUR	davon Ermächti-gungsüber-tragungen aus dem Vorjahr 2019 EUR	Ist-Ergebnis des Haushalts-jahres 2020 EUR	Vergleich Ansatz / Ist (Sp 4 ./. Sp. 2) EUR	Ermächti-gungsüber-tragungen in das Folgejahr 2021 EUR
			1	2	3	4	5	6
8	+	Zinsen und sonstige Finanzeinzahlungen	0,00	0	0,00	0,00	0,00	0
9	**=**	**Einzahlungen aus laufender Verwaltungstätigkeit**	**198.906,56**	**238.556**	**0,00**	**202.541,52**	**-36.014,48**	**0**
10	-	Personalauszahlungen	-2.046.690,91	-2.479.919	0,00	-2.356.153,55	123.765,45	0
		70110000 Bezüge Beamte	-312.364,53	-363.155	0,00	-331.066,98	32.088,02	0
		70120000 Vergütungen tariflich Beschäftigte	-1.282.280,40	-1.575.358	0,00	-1.497.631,50	77.726,50	0
		70190000 Vergütungen sonstige Beschäftigte	-7.615,79	-7.200	0,00	-7.549,96	-349,96	0
		70220000 Beiträge Versorgungskassen tariflich Beschäftigte	-101.321,83	-122.299	0,00	-115.979,38	6.319,62	0
		70290000 Beiträge Versorgungskassen sonstige Beschäftigte	-35,43	0	0,00	0,00	0,00	0
		70320000 Beiträge gesetzl.Sozialvers.tariflich Beschäftigte	-265.716,74	-311.907	0,00	-306.859,61	5.047,39	0
		70390000 Beiträge gesetzl.Sozialvers.sonstige Beschäftigte	-2.606,67	0	0,00	-7,70	-7,70	0
		70410000 Beihilfe und Unterstützungsleistungen f.Beschäft.	-74.749,52	-100.000	0,00	-97.058,42	2.941,58	0
11	-	Versorgungsauszahlungen	-804.673,88	-744.300	0,00	-566.739,64	177.560,36	0
		71210000 Beitr. Versorgungsk. Versorgungsempfänger Beamte	-620.315,65	-564.300	0,00	-380.563,00	183.737,00	0
		71410000 Beihilfen, Unterstützl. für Versorgungsempfänger	-184.358,23	-180.000	0,00	-186.176,64	-6.176,64	0
12	-	Auszahlungen für Sach- und Dienstleistungen	-564.026,65	-675.611	0,00	-616.568,71	59.042,29	0
		72150000 Instandhaltung der Grundstücke und baul. Anlagen	-13.661,22	-15.000	0,00	0,00	15.000,00	0
		72160000 Instandhaltung des Infrastrukturvermögens	-486,75	0	0,00	0,00	0,00	0
		72320000 Aufwandserst. lfd. Verwaltungstätig. an Gemeinden	-51.863,44	-60.600	0,00	-59.590,50	1.009,50	0
		72410001 Bewirtschaftung der Grundstücke und baul. Anlagen	-65.118,98	-102.710	0,00	-104.120,74	-1.410,74	0
		72410002 Unterhaltung der Grundstücke und baul. Anlagen	-29.894,74	-24.515	0,00	-21.570,39	2.944,61	0
		72410003 Unterhaltung Amalien-Galerie	-861,06	-1.500	0,00	-3.033,13	-1.533,13	0
		72410600 Bewirtschaftung Amalien-Galerie	-31.285,11	-30.300	0,00	-27.100,54	3.199,46	0
		72510000 Haltung von Fahrzeugen	-114.428,08	-110.200	0,00	-97.593,43	12.606,57	0
		72550000 Unterhaltung des sonstigen bew. Vermögens	-11.388,60	-11.615	0,00	-6.697,60	4.917,40	0
		72552000 Anlagevermögen < 800 Euro	0,00	-35.150	0,00	-15.244,31	19.905,69	0
		72710000 Besondere Verwaltungs- und Betriebsauszahlungen	-7.889,57	-8.981	0,00	-11.436,57	-2.455,57	0
		72810000 Sonstige Sachleistungen	-12.820,64	-17.040	0,00	-5.832,88	11.207,12	0

lfd. Nr.		Teilfinanzrechnung Einzahlungs- und Auszahlungsarten	Ergebnis des Vorjahres 2019 EUR	Fortge-schriebener Ansatz des Haushalts-jahres 2020 EUR	davon Ermächti-gungsüber-tragungen aus dem Vorjahr 2019 EUR	Ist-Ergebnis des Haushalts-jahres 2020 EUR	Vergleich Ansatz / Ist (Sp 4 ./. Sp. 2) EUR	Ermächti-gungsüber-tragungen in das Folgejahr 2021 EUR
			1	2	3	4	5	6
		72910000 Aufwendungen für sonstige Dienstleistungen	-224.328,46	-258.000	0,00	-264.348,62	-6.348,62	0
13	-	Zinsen und sonstige Finanzauszahlungen	0,00	0	0,00	0,00	0,00	0
14	-	Transferauszahlungen	-7.526,72	-9.000	0,00	-3.207,52	5.792,48	0
		73120000 Zuweis. und Zuschüsse für laufende Zwecke an Gem.	-2.526,72	-4.000	0,00	-3.207,52	792,48	0
		73180000 Zuweis. und Zuschüsse für lauf. Zwecke an übr. B.	-5.000,00	-5.000	0,00	0,00	5.000,00	0
15	-	Sonstige Auszahlungen	-483.729,55	-547.450	0,00	-451.355,58	96.094,42	0
		74120000 Besondere Aufwendungen für Beschäftigte	-52.683,08	-62.000	0,00	-56.725,31	5.274,69	0
		74121000 Fortbildungsbudget BBM	0,00	-2.600	0,00	-436,05	2.163,95	0
		74122000 Fortbildungsbudget FB1	0,00	-4.300	0,00	-976,48	3.323,52	0
		74123000 Fortbildungsbudget FB2	0,00	-4.500	0,00	-3.185,00	1.315,00	0
		74124000 Fortbildungsbudget FB2 Betreuung	0,00	-6.300	0,00	-349,00	5.951,00	0
		74125000 Fortbildungsbudget FB3	0,00	-3.000	0,00	-910,50	2.089,50	0
		74126000 Fortbildungsbudget FB3 Bauhof	0,00	-4.300	0,00	-1.536,95	2.763,05	0
		74210000 Auszahl. für ehrenamtliche und sonstige Tätigk	-127.342,73	-153.500	0,00	-112.252,50	41.247,50	0
		74220000 Mieten und Pachten	-4.796,14	-4.500	0,00	-15.199,14	-10.699,14	0
		74240000 Aufwendungen für Gleichstellungsarbeit	-1.063,29	-1.000	0,00	-3.056,71	-2.056,71	0
		74250000 Aufwendungen für das Archiv	-458,03	-1.000	0,00	-135,10	864,90	0
		74310000 Geschäftsaufwendungen	-185.950,52	-160.000	0,00	-136.770,35	23.229,65	0
		74310300 Presse- und Öffentlichkeitsarbeit	-5.664,43	-3.000	0,00	-3.863,64	-863,64	0
		74310400 Bürobedarf und Kopierkosten	-3.569,53	-20.000	0,00	-4.159,62	15.840,38	0
		74413000 Versicherungen	-87.465,81	-92.350	0,00	-93.494,99	-1.144,99	0
		74414000 Aufwendungen für Schadensfälle	-810,05	-9.000	0,00	-5.178,08	3.821,92	0
		74850000 Ausb. Kleinbetrag/Aufwand	0,00	0	0,00	0,00	0,00	0
		74890000 Sonstige	0,00	0	0,00	-352,58	-352,58	0
		74891000 Aufwand aus Zahlungsdifferenzen	0,02	-100	0,00	0,00	100,00	0
		74891001 Aufwand aus Bankgebühren	-394,85	-500	0,00	-367,90	132,10	0
		74910000 Auszahlungen Verfügungsmittel	-4.971,11	-6.500	0,00	-3.647,18	2.852,82	0
		74920000 Auszahlung aus Fraktionszuwendungen	-8.560,00	-9.000	0,00	-8.758,50	241,50	0
16	**=**	**Auszahlungen aus laufender Verwaltungstätigkeit**	**-3.906.647,71**	**-4.456.280**	**0,00**	**-3.994.025,00**	**462.255,00**	**0**

lfd. Nr.		Teilfinanzrechnung Einzahlungs- und Auszahlungsarten	Ergebnis des Vorjahres 2019 EUR	Fortge-schriebener Ansatz des Haushalts-jahres 2020 EUR	davon Ermächti-gungsüber-tragungen aus dem Vorjahr 2019 EUR	Ist-Ergebnis des Haushalts-jahres 2020 EUR	Vergleich Ansatz / Ist (Sp 4 ./. Sp. 2) EUR	Ermächti-gungsüber-tragungen in das Folgejahr 2021 EUR
			1	2	3	4	5	6
17	**=**	**Saldo aus laufender Verwaltungstätigkeit (= Zeilen 9 und 16)**	**-3.707.741,15**	**-4.217.724**	**0,00**	**-3.791.483,48**	**426.240,52**	**0**
101	+	Einzahlungen aus Zuwendungen für Investitionsmaßnahmen	34.769,00	0	0,00	0,00	0,00	0
		68110000 Investitionszuweisungen vom Land	33.690,00	0	0,00	0,00	0,00	0
		68120000 Investitionszuweisungen von Gemeinden und Gemeinde	1.079,00	0	0,00	0,00	0,00	0
102	+	Einzahlungen aus der Veräußerung von Sachanlagen	467.000,80	3.786.000	0,00	2.294.415,76	-1.491.584,24	0
		68210000 Einzahlungen aus der Veräußerung von Grundstücken	444.390,80	3.786.000	0,00	2.294.415,76	-1.491.584,24	0
		68310000 Einzahlungen aus der Veräußerung von imm. Verm.	22.610,00	0	0,00	0,00	0,00	0
103	+	Einzahlungen aus der Veräußerung von Finanzanlagen	0,00	0	0,00	0,00	0,00	0
104	+	Einzahlungen aus Beiträgen u.ä. Entgelten	0,00	0	0,00	0,00	0,00	0
105	+	Sonstige Investitionseinzahlungen	0,00	0	0,00	0,00	0,00	0
106	**=**	**Summe (investive Einzahlungen)**	**501.769,80**	**3.786.000**	**0,00**	**2.294.415,76**	**-1.491.584,24**	**0**
107	-	Auszahlungen für den Erwerb von Grundstücken und Gebäuden	-870.556,50	-1.066.000	0,00	-279.341,91	786.658,09	0
		78210000 Auszahlungen für Erwerb Grundstücken und Gebäude	-756.021,30	-696.000	0,00	-279.341,91	416.658,09	0
		78220000 Ausz. für den Erwerb unbebaute Grundstücken	-114.535,20	-370.000	0,00	0,00	370.000,00	0
108	-	Auszahlungen für Baumaßnahmen	-79.092,98	-289.000	0,00	-28.613,86	260.386,14	0
		78510000 Auszahlungen für Hochbaumaßnahmen	-72.874,42	-269.000	0,00	-27.639,46	241.360,54	0
		78520000 Auszahlungen für Tiefbaumaßnahmen	-6.218,56	-20.000	0,00	-974,40	19.025,60	0
109	-	Auszahlungen für den Erwerb von beweglichem Anlagevermögen	-291.027,49	-299.100	0,00	-200.820,17	98.279,83	-13.799
		78310000 Ausz. für den Erwerb von Vermögensg. >800 Euro	-268.580,71	-258.300	0,00	-180.950,04	77.349,96	-13.799
		78320000 Ausz. für den Erwerb von Vermögensg. <800 Euro	-7.789,37	0	0,00	0,00	0,00	0
		78340000 Aufw. f. Ersatzbeschaffung Festwerte	-14.657,41	-40.800	0,00	-19.870,13	20.929,87	0
110	-	Auszahlungen für den Erwerb von Finanzanlagen	0,00	0	0,00	0,00	0,00	0
111	-	Auszahlungen von aktivierbaren Zuwendungen	0,00	0	0,00	0,00	0,00	0
112	-	Sonstige Investitionsauszahlungen	0,00	0	0,00	0,00	0,00	0
113	**=**	**Summe (investive Auszahlungen)**	**-1.240.676,97**	**-1.654.100**	**0,00**	**-508.775,94**	**1.145.324,06**	**-13.799**

lfd. Nr.		Teilfinanzrechnung Einzahlungs- und Auszahlungsarten	Ergebnis des Vorjahres 2019 EUR	Fortge-schriebener Ansatz des Haushalts-jahres 2020 EUR	davon Ermächti-gungsüber-tragungen aus dem Vorjahr 2019 EUR	Ist-Ergebnis des Haushalts-jahres 2020 EUR	Vergleich Ansatz / Ist (Sp 4 ./. Sp. 2) EUR	Ermächti-gungsüber-tragungen in das Folgejahr 2021 EUR
			1	2	3	4	5	6
114	=	Saldo der Investitionstätigkeit (Einzahlungen ./. Auszahlungen)	-738.907,17	2.131.900	0,00	1.785.639,82	-346.260,18	-13.799

01 Innere Verwaltung
0101 Politische Gremien u. Verwaltungsführung
10101 Politische Gremien

lfd. Nr.		Teilergebnisrechnung Ertrags- und Aufwandsarten	Ergebnis des Vorjahres 2019 EUR	Fortge-schriebener Ansatz des Haushalts-jahres 2020 EUR	davon Ermächti-gungsüber-tragungen aus dem Vorjahr 2019 EUR	Ist-Ergebnis des Haushalts-jahres 2020 EUR	Vergleich Ansatz / Ist (Sp. 4 ./. Sp. 2) EUR	Ermächti-gungsüber-tragungen in das Folgejahr 2021 EUR
			1	2	3	4	5	6
1		Steuern und ähnliche Abgaben	0,00	0,00	0	0,00	0,00	0
2	+	Zuwendungen und allgemeine Umlagen	0,00	0,00	0	0,00	0,00	0
3	+	Sonstige Transfererträge	0,00	0,00	0	0,00	0,00	0
4	+	Öffentlich-rechtliche Leistungsentgelte	0,00	0,00	0	0,00	0,00	0
5	+	Privatrechtliche Leistungsentgelte	0,00	100,00	0	0,00	-100,00	0
		44610000 Sonstige privatrechtl. Leistungsentgelte	0,00	100,00	0	0,00	-100,00	0
6	+	Kostenerstattungen und Kostenumlagen	0,00	500,00	0	421,00	-79,00	0
		44880000 Erträge a.Kostenerstatt.etc.übr.Bereiche	0,00	500,00	0	421,00	-79,00	0
7	+	Sonstige ordentliche Erträge	0,00	0,00	0	0,00	0,00	0
8	+	Aktivierte Eigenleistungen	0,00	0,00	0	0,00	0,00	0
9	+/-	Bestandsveränderungen	0,00	0,00	0	0,00	0,00	0
10	**=**	**Ordentliche Erträge**	**0,00**	**600,00**	**0**	**421,00**	**-179,00**	**0**
11	-	Personalaufwendungen	-52.114,36	-56.455,00	0	-55.327,29	1.127,71	0
		50110000 Bezüge Beamte	-36.260,03	-37.440,00	0	-39.186,44	-1.746,44	0
		50120000 Vergütungen tariflich Beschäftigte	-12.552,13	-14.901,00	0	-12.802,88	2.098,12	0
		50220000 Beiträge Versorgungskassen tarifl.Besch.	-1.012,78	-1.156,00	0	-1.005,58	150,42	0
		50320000 Beiträge gesetzl.Sozialvers.tarif.Besch.	-2.289,42	-2.958,00	0	-2.332,39	625,61	0
12	-	Versorgungsaufwendungen	0,00	0,00	0	0,00	0,00	0
13	-	Aufwendungen für Sach- und Dienstleistungen	-4.049,63	-4.040,00	0	-1.676,78	2.363,22	0
		52810000 Sonstige Sachleistungen	-4.049,63	-4.040,00	0	-1.676,78	2.363,22	0
14	-	Bilanzielle Abschreibungen	0,00	0,00	0	0,00	0,00	0
15	-	Transferaufwendungen	0,00	0,00	0	0,00	0,00	0
16	-	Sonstige ordentliche Aufwendungen	-143.720,05	-169.500,00	0	-140.939,21	28.560,79	0
		54210000 Aufw. f.ehrenamtliche u.sonst.Tätigkeit	-125.822,43	-150.500,00	0	-123.044,15	27.455,85	0
		54310000 Geschäftsaufwendungen	-3.525,00	-4.000,00	0	-3.550,00	450,00	0
		54413000 Versicherungen	-5.812,62	-6.000,00	0	-5.586,56	413,44	0
		54920000 Fraktionszuwendungen	-8.560,00	-9.000,00	0	-8.758,50	241,50	0
17	**=**	**Ordentliche Aufwendungen**	**-199.884,04**	**-229.995,00**	**0**	**-197.943,28**	**32.051,72**	**0**
18	**=**	**Ordentliches Ergebnis (= Zeilen 10 und 17)**	**-199.884,04**	**-229.395,00**	**0**	**-197.522,28**	**31.872,72**	**0**

lfd. Nr.		Teilergebnisrechnung Ertrags- und Aufwandsarten	Ergebnis des Vorjahres 2019 EUR	Fortge-schriebener Ansatz des Haushalts-jahres 2020 EUR	davon Ermächti-gungsüber-tragungen aus dem Vorjahr 2019 EUR	Ist-Ergebnis des Haushalts-jahres 2020 EUR	Vergleich Ansatz / Ist (Sp. 4 ./. Sp. 2) EUR	Ermächti-gungsüber-tragungen in das Folgejahr 2021 EUR
			1	2	3	4	5	6
19	+	Finanzerträge	0,00	0,00	0	0,00	0,00	0
20	-	Zinsen und sonstige Finanzaufwendungen	0,00	0,00	0	0,00	0,00	0
21	**=**	**Finanzergebnis (= Zeilen 19 und 20)**	**0,00**	**0,00**	**0**	**0,00**	**0,00**	**0**
22	**=**	**Ergebnis der laufenden Verwaltungstätigkeit (= Zeilen 18 und 21)**	**-199.884,04**	**-229.395,00**	**0**	**-197.522,28**	**31.872,72**	**0**
23	+	Außerordentliche Erträge	0,00	0,00	0	0,00	0,00	0
24	-	Außerordentliche Aufwendungen	0,00	0,00	0	0,00	0,00	0
25	**=**	**Außerordentliches Ergebnis (= Zeilen 23 und 24)**	**0,00**	**0,00**	**0**	**0,00**	**0,00**	**0**
26	**=**	**Ergebnis - vor Berücksichtigung der internen Leistungsbeziehungen - (= Zeilen 22 und 25)**	**-199.884,04**	**-229.395,00**	**0**	**-197.522,28**	**31.872,72**	**0**
27	+	Erträge aus internen Leistungsbeziehungen	0,00	0,00	0	0,00	0,00	0
28	-	Aufwendungen aus internen Leistungsbeziehungen	-11.083,25	-11.300,00	0	-10.971,87	328,13	0
29	**=**	**Teilergebnis**	**-210.967,29**	**-240.695,00**	**0**	**-208.494,15**	**32.200,85**	**0**
30	-	globaler Minderaufwand	0,00	0,00	0	0,00	0,00	0
31	**=**	**Teilergebnis nach Abzug globaler Minderaufwand (=Zeilen 29 u. 30)**	**-210.967,29**	**-240.695,00**	**0**	**-208.494,15**	**32.200,85**	**0**
		58110000 Aufwendungen aus int.Leistungsbezieh.	-11.083,25	-11.300,00	0	-10.971,87	328,13	0

01 Innere Verwaltung
0101 Politische Gremien u. Verwaltungsführung
10101 Politische Gremien

lfd. Nr.		Teilfinanzrechnung Einzahlungs- und Auszahlungsarten	Ergebnis des Vorjahres 2019 EUR	Fortge-schriebener Ansatz des Haushalts-jahres 2020 EUR	davon Ermächti-gungsüber-tragungen aus dem Vorjahr 2019 EUR	Ist-Ergebnis des Haushalts-jahres 2020 EUR	Vergleich Ansatz / Ist (Sp 4 ./. Sp. 2) EUR	Ermächti-gungsüber-tragungen in das Folgejahr 2021 EUR
			1	2	3	4	5	6
1		Steuern und ähnliche Abgaben	0,00	0	0,00	0,00	0,00	0
2	+	Zuwendungen und allgemeine Umlagen	0,00	0	0,00	0,00	0,00	0
3	+	Sonstige Transfereinzahlungen	0,00	0	0,00	0,00	0,00	0
4	+	Öffentlich-rechtliche Leistungsentgelte	0,00	0	0,00	0,00	0,00	0
5	+	Privatrechtliche Leistungsentgelte	0,00	100	0,00	0,00	-100,00	0
		64610000 Sonstige privatrechtliche Leistungsentgelte	0,00	100	0,00	0,00	-100,00	0
6	+	Kostenerstattungen und Kostenumlagen	414,00	500	0,00	421,00	-79,00	0
		64880000 Erträge aus Kostenerstattungen etc. übr. Bereich	414,00	500	0,00	421,00	-79,00	0
7	+	Sonstige Einzahlungen	0,00	0	0,00	0,00	0,00	0
8	+	Zinsen und sonstige Finanzeinzahlungen	0,00	0	0,00	0,00	0,00	0
9	**=**	**Einzahlungen aus laufender Verwaltungstätigkeit**	**414,00**	**600**	**0,00**	**421,00**	**-179,00**	**0**
10	-	Personalauszahlungen	-52.204,63	-56.455	0,00	-55.468,00	987,00	0
		70110000 Bezüge Beamte	-36.372,21	-37.440	0,00	-39.323,61	-1.883,61	0
		70120000 Vergütungen tariflich Beschäftigte	-12.530,22	-14.901	0,00	-12.806,42	2.094,58	0
		70220000 Beiträge Versorgungskassen tariflich Beschäftigte	-1.012,78	-1.156	0,00	-1.005,58	150,42	0
		70320000 Beiträge gesetzl.Sozialvers.tariflich Beschäftigte	-2.289,42	-2.958	0,00	-2.332,39	625,61	0
11	-	Versorgungsauszahlungen	0,00	0	0,00	0,00	0,00	0
12	-	Auszahlungen für Sach- und Dienstleistungen	-4.080,49	-4.040	0,00	-1.733,78	2.306,22	0
		72810000 Sonstige Sachleistungen	-4.080,49	-4.040	0,00	-1.733,78	2.306,22	0
13	-	Zinsen und sonstige Finanzauszahlungen	0,00	0	0,00	0,00	0,00	0
14	-	Transferauszahlungen	0,00	0	0,00	0,00	0,00	0
15	-	Sonstige Auszahlungen	-143.740,35	-169.500	0,00	-126.269,26	43.230,74	0
		74210000 Auszahl. für ehrenamtliche und sonstige Tätigk	-125.842,73	-150.500	0,00	-108.374,20	42.125,80	0
		74310000 Geschäftsaufwendungen	-3.525,00	-4.000	0,00	-3.550,00	450,00	0
		74413000 Versicherungen	-5.812,62	-6.000	0,00	-5.586,56	413,44	0
		74920000 Auszahlung aus Fraktionszuwendungen	-8.560,00	-9.000	0,00	-8.758,50	241,50	0
16	**=**	**Auszahlungen aus laufender Verwaltungstätigkeit**	**-200.025,47**	**-229.995**	**0,00**	**-183.471,04**	**46.523,96**	**0**

lfd. Nr.		Teilfinanzrechnung Einzahlungs- und Auszahlungsarten	Ergebnis des Vorjahres 2019 EUR	Fortge-schriebener Ansatz des Haushalts-jahres 2020 EUR	davon Ermächti-gungsüber-tragungen aus dem Vorjahr 2019 EUR	Ist-Ergebnis des Haushalts-jahres 2020 EUR	Vergleich Ansatz / Ist (Sp 4 ./. Sp. 2) EUR	Ermächti-gungsüber-tragungen in das Folgejahr 2021 EUR
			1	2	3	4	5	6
17	**=**	**Saldo aus laufender Verwaltungstätigkeit (= Zeilen 9 und 16)**	**-199.611,47**	**-229.395**	**0,00**	**-183.050,04**	**46.344,96**	**0**
101	+	Einzahlungen aus Zuwendungen für Investitionsmaßnahmen	0,00	0	0,00	0,00	0,00	0
102	+	Einzahlungen aus der Veräußerung von Sachanlagen	0,00	0	0,00	0,00	0,00	0
103	+	Einzahlungen aus der Veräußerung von Finanzanlagen	0,00	0	0,00	0,00	0,00	0
104	+	Einzahlungen aus Beiträgen u.ä. Entgelten	0,00	0	0,00	0,00	0,00	0
105	+	Sonstige Investitionseinzahlungen	0,00	0	0,00	0,00	0,00	0
106	**=**	**Summe (investive Einzahlungen)**	**0,00**	**0**	**0,00**	**0,00**	**0,00**	**0**
107	-	Auszahlungen für den Erwerb von Grundstücken und Gebäuden	0,00	0	0,00	0,00	0,00	0
108	-	Auszahlungen für Baumaßnahmen	0,00	0	0,00	0,00	0,00	0
109	-	Auszahlungen für den Erwerb von beweglichem Anlagevermögen	0,00	0	0,00	0,00	0,00	0
110	-	Auszahlungen für den Erwerb von Finanzanlagen	0,00	0	0,00	0,00	0,00	0
111	-	Auszahlungen von aktivierbaren Zuwendungen	0,00	0	0,00	0,00	0,00	0
112	-	Sonstige Investitionsauszahlungen	0,00	0	0,00	0,00	0,00	0
113	**=**	**Summe (investive Auszahlungen)**	**0,00**	**0**	**0,00**	**0,00**	**0,00**	**0**
114	**=**	**Saldo der Investitionstätigkeit (Einzahlungen ./. Auszahlungen)**	**0,00**	**0**	**0,00**	**0,00**	**0,00**	**0**

01 Innere Verwaltung
0101 Politische Gremien u. Verwaltungsführung
10102 Verwaltungsführung

lfd. Nr.		Teilergebnisrechnung Ertrags- und Aufwandsarten	Ergebnis des Vorjahres 2019 EUR	Fortge-schriebener Ansatz des Haushalts-jahres 2020 EUR	davon Ermächti-gungsüber-tragungen aus dem Vorjahr 2019 EUR	Ist-Ergebnis des Haushalts-jahres 2020 EUR	Vergleich Ansatz / Ist (Sp. 4 ./. Sp. 2) EUR	Ermächti-gungsüber-tragungen in das Folgejahr 2021 EUR
			1	2	3	4	5	6
1		Steuern und ähnliche Abgaben	0,00	0,00	0	0,00	0,00	0
2	+	Zuwendungen und allgemeine Umlagen	0,00	0,00	0	0,00	0,00	0
3	+	Sonstige Transfererträge	0,00	0,00	0	0,00	0,00	0
4	+	Öffentlich-rechtliche Leistungsentgelte	0,00	0,00	0	0,00	0,00	0
5	+	Privatrechtliche Leistungsentgelte	500,00	100,00	0	-456,60	-556,60	0
		44610000 Sonstige privatrechtl. Leistungsentgelte	500,00	100,00	0	-456,60	-556,60	0
6	+	Kostenerstattungen und Kostenumlagen	0,00	100,00	0	0,00	-100,00	0
		44880000 Erträge a.Kostenerstatt.etc.übr.Bereiche	0,00	100,00	0	0,00	-100,00	0
7	+	Sonstige ordentliche Erträge	0,00	500,00	0	0,00	-500,00	0
		45010000 Sonstige ordentliche Erträge	0,00	500,00	0	0,00	-500,00	0
8	+	Aktivierte Eigenleistungen	0,00	0,00	0	0,00	0,00	0
9	+/-	Bestandsveränderungen	0,00	0,00	0	0,00	0,00	0
10	**=**	**Ordentliche Erträge**	**500,00**	**700,00**	**0**	**-456,60**	**-1.156,60**	**0**
11	-	Personalaufwendungen	-165.145,19	-211.196,00	0	-186.174,00	25.022,00	0
		50110000 Bezüge Beamte	-134.714,33	-139.100,00	0	-114.503,39	24.596,61	0
		50120000 Vergütungen tariflich Beschäftigte	-24.058,19	-56.585,00	0	-56.307,82	277,18	0
		50220000 Beiträge Versorgungskassen tarifl.Besch.	-1.935,02	-4.394,00	0	-4.326,22	67,78	0
		50320000 Beiträge gesetzl.Sozialvers.tarif.Besch.	-4.437,65	-11.117,00	0	-11.036,57	80,43	0
12	-	Versorgungsaufwendungen	0,00	0,00	0	0,00	0,00	0
13	-	Aufwendungen für Sach- und Dienstleistungen	0,00	0,00	0	0,00	0,00	0
14	-	Bilanzielle Abschreibungen	0,00	0,00	0	0,00	0,00	0
15	-	Transferaufwendungen	0,00	0,00	0	0,00	0,00	0
16	-	Sonstige ordentliche Aufwendungen	-5.201,11	-6.500,00	0	-3.485,51	3.014,49	0
		54910000 Verfügungsmittel	-5.201,11	-6.500,00	0	-3.485,51	3.014,49	0
17	**=**	**Ordentliche Aufwendungen**	**-170.346,30**	**-217.696,00**	**0**	**-189.659,51**	**28.036,49**	**0**
18	**=**	**Ordentliches Ergebnis (= Zeilen 10 und 17)**	**-169.846,30**	**-216.996,00**	**0**	**-190.116,11**	**26.879,89**	**0**
19	+	Finanzerträge	0,00	0,00	0	0,00	0,00	0
20	-	Zinsen und sonstige Finanzaufwendungen	0,00	0,00	0	0,00	0,00	0
21	**=**	**Finanzergebnis (= Zeilen 19 und 20)**	**0,00**	**0,00**	**0**	**0,00**	**0,00**	**0**

lfd. Nr.		Teilergebnisrechnung Ertrags- und Aufwandsarten	Ergebnis des Vorjahres 2019 EUR	Fortge-schriebener Ansatz des Haushalts-jahres 2020 EUR	davon Ermächti-gungsüber-tragungen aus dem Vorjahr 2019 EUR	Ist-Ergebnis des Haushalts-jahres 2020 EUR	Vergleich Ansatz / Ist (Sp. 4 ./. Sp. 2) EUR	Ermächti-gungsüber-tragungen in das Folgejahr 2021 EUR
			1	2	3	4	5	6
22	**=**	**Ergebnis der laufenden Verwaltungstätigkeit (= Zeilen 18 und 21)**	**-169.846,30**	**-216.996,00**	**0**	**-190.116,11**	**26.879,89**	**0**
23	+	Außerordentliche Erträge	0,00	0,00	0	0,00	0,00	0
24	-	Außerordentliche Aufwendungen	0,00	0,00	0	0,00	0,00	0
25	**=**	**Außerordentliches Ergebnis (= Zeilen 23 und 24)**	**0,00**	**0,00**	**0**	**0,00**	**0,00**	**0**
26	**=**	**Ergebnis - vor Berücksichtigung der internen Leistungsbeziehungen - (= Zeilen 22 und 25)**	**-169.846,30**	**-216.996,00**	**0**	**-190.116,11**	**26.879,89**	**0**
27	+	Erträge aus internen Leistungsbeziehungen	0,00	0,00	0	0,00	0,00	0
28	-	Aufwendungen aus internen Leistungsbeziehungen	0,00	0,00	0	0,00	0,00	0
29	**=**	**Teilergebnis**	**-169.846,30**	**-216.996,00**	**0**	**-190.116,11**	**26.879,89**	**0**
30	-	globaler Minderaufwand	0,00	0,00	0	0,00	0,00	0
31	**=**	**Teilergebnis nach Abzug globaler Minderaufwand (=Zeilen 29 u. 30)**	**-169.846,30**	**-216.996,00**	**0**	**-190.116,11**	**26.879,89**	**0**

01 Innere Verwaltung
0101 Politische Gremien u. Verwaltungsführung
10102 Verwaltungsführung

lfd. Nr.		Teilfinanzrechnung Einzahlungs- und Auszahlungsarten	Ergebnis des Vorjahres 2019 EUR	Fortge-schriebener Ansatz des Haushalts-jahres 2020 EUR	davon Ermächti-gungsüber-tragungen aus dem Vorjahr 2019 EUR	Ist-Ergebnis des Haushalts-jahres 2020 EUR	Vergleich Ansatz / Ist (Sp 4 ./. Sp. 2) EUR	Ermächti-gungsüber-tragungen in das Folgejahr 2021 EUR
			1	2	3	4	5	6
1		Steuern und ähnliche Abgaben	0,00	0	0,00	0,00	0,00	0
2	+	Zuwendungen und allgemeine Umlagen	0,00	0	0,00	0,00	0,00	0
3	+	Sonstige Transfereinzahlungen	0,00	0	0,00	0,00	0,00	0
4	+	Öffentlich-rechtliche Leistungsentgelte	0,00	0	0,00	0,00	0,00	0
5	+	Privatrechtliche Leistungsentgelte	500,00	100	0,00	-456,60	-556,60	0
		64610000 Sonstige privatrechtliche Leistungsentgelte	500,00	100	0,00	-456,60	-556,60	0
6	+	Kostenerstattungen und Kostenumlagen	0,00	100	0,00	0,00	-100,00	0
		64880000 Erträge aus Kostenerstattungen etc. übr. Bereich	0,00	100	0,00	0,00	-100,00	0
7	+	Sonstige Einzahlungen	0,00	500	0,00	0,00	-500,00	0
		65010000 Sonstige Einzahlungen aus lfd. Verwaltungstätigk.	0,00	500	0,00	0,00	-500,00	0
8	+	Zinsen und sonstige Finanzeinzahlungen	0,00	0	0,00	0,00	0,00	0
9	**=**	**Einzahlungen aus laufender Verwaltungstätigkeit**	**500,00**	**700**	**0,00**	**-456,60**	**-1.156,60**	**0**
10	-	Personalauszahlungen	-165.503,44	-211.196	0,00	-190.053,11	21.142,89	0
		70110000 Bezüge Beamte	-135.134,54	-139.100	0,00	-158.525,99	-19.425,99	0
		70120000 Vergütungen tariflich Beschäftigte	-23.996,23	-56.585	0,00	-24.966,37	31.618,63	0
		70220000 Beiträge Versorgungskassen tariflich Beschäftigte	-1.935,02	-4.394	0,00	-1.956,08	2.437,92	0
		70320000 Beiträge gesetzl.Sozialvers.tariflich Beschäftigte	-4.437,65	-11.117	0,00	-4.604,67	6.512,33	0
11	-	Versorgungsauszahlungen	0,00	0	0,00	0,00	0,00	0
12	-	Auszahlungen für Sach- und Dienstleistungen	0,00	0	0,00	0,00	0,00	0
13	-	Zinsen und sonstige Finanzauszahlungen	0,00	0	0,00	0,00	0,00	0
14	-	Transferauszahlungen	0,00	0	0,00	0,00	0,00	0
15	-	Sonstige Auszahlungen	-4.971,11	-6.500	0,00	-3.647,18	2.852,82	0
		74910000 Auszahlungen Verfügungsmittel	-4.971,11	-6.500	0,00	-3.647,18	2.852,82	0
16	**=**	**Auszahlungen aus laufender Verwaltungstätigkeit**	**-170.474,55**	**-217.696**	**0,00**	**-193.700,29**	**23.995,71**	**0**
17	**=**	**Saldo aus laufender Verwaltungstätigkeit (= Zeilen 9 und 16)**	**-169.974,55**	**-216.996**	**0,00**	**-194.156,89**	**22.839,11**	**0**
101	+	Einzahlungen aus Zuwendungen für Investitionsmaßnahmen	0,00	0	0,00	0,00	0,00	0

lfd. Nr.		Teilfinanzrechnung Einzahlungs- und Auszahlungsarten	Ergebnis des Vorjahres 2019 EUR	Fortge-schriebener Ansatz des Haushalts-jahres 2020 EUR	davon Ermächti-gungsüber-tragungen aus dem Vorjahr 2019 EUR	Ist-Ergebnis des Haushalts-jahres 2020 EUR	Vergleich Ansatz / Ist (Sp 4 ./. Sp. 2) EUR	Ermächti-gungsüber-tragungen in das Folgejahr 2021 EUR
			1	2	3	4	5	6
102	+	Einzahlungen aus der Veräußerung von Sachanlagen	0,00	0	0,00	0,00	0,00	0
103	+	Einzahlungen aus der Veräußerung von Finanzanlagen	0,00	0	0,00	0,00	0,00	0
104	+	Einzahlungen aus Beiträgen u.ä. Entgelten	0,00	0	0,00	0,00	0,00	0
105	+	Sonstige Investitionseinzahlungen	0,00	0	0,00	0,00	0,00	0
106	**=**	**Summe (investive Einzahlungen)**	**0,00**	**0**	**0,00**	**0,00**	**0,00**	**0**
107	-	Auszahlungen für den Erwerb von Grundstücken und Gebäuden	0,00	0	0,00	0,00	0,00	0
108	-	Auszahlungen für Baumaßnahmen	0,00	0	0,00	0,00	0,00	0
109	-	Auszahlungen für den Erwerb von beweglichem Anlagevermögen	0,00	0	0,00	0,00	0,00	0
110	-	Auszahlungen für den Erwerb von Finanzanlagen	0,00	0	0,00	0,00	0,00	0
111	-	Auszahlungen von aktivierbaren Zuwendungen	0,00	0	0,00	0,00	0,00	0
112	-	Sonstige Investitionsauszahlungen	0,00	0	0,00	0,00	0,00	0
113	**=**	**Summe (investive Auszahlungen)**	**0,00**	**0**	**0,00**	**0,00**	**0,00**	**0**
114	**=**	**Saldo der Investitionstätigkeit (Einzahlungen ./. Auszahlungen)**	**0,00**	**0**	**0,00**	**0,00**	**0,00**	**0**

01 Innere Verwaltung
0102 Zentrale Dienste
10201 Allgemeine Zentrale Dienste

lfd. Nr.		Teilergebnisrechnung Ertrags- und Aufwandsarten	Ergebnis des Vorjahres 2019 EUR	Fortge-schriebener Ansatz des Haushalts-jahres 2020 EUR	davon Ermächti-gungsüber-tragungen aus dem Vorjahr 2019 EUR	Ist-Ergebnis des Haushalts-jahres 2020 EUR	Vergleich Ansatz / Ist (Sp. 4 ./. Sp. 2) EUR	Ermächti-gungsüber-tragungen in das Folgejahr 2021 EUR
			1	2	3	4	5	6
1		Steuern und ähnliche Abgaben	0,00	0,00	0	0,00	0,00	0
2	+	Zuwendungen und allgemeine Umlagen	40.783,00	37.875,90	0	46.943,05	9.067,15	0
		41410000 Zuw.u. Zusch.für lfd.Zwecke vom Land	5.000,00	5.000,00	0	5.878,30	878,30	0
		41414000 Ertrag aus anteiliger Investitionspausch	427,64	0,00	0	7.985,02	7.985,02	0
		41610000 Sopo Auflösungen aus Zuwendungen	40,00	40,00	0	40,00	0,00	0
		41611000 Erträge SoPO-Auflösung Zuweis.Land	29.528,84	27.392,17	0	29.972,39	2.580,22	0
		41612000 Erträge SoPO-Auflösung Zuweis.Kommunen	165,97	58,06	0	165,96	107,90	0
		41617000 Erträge SoPO-Auflösung Zuweis.priv.Ber.	5.620,55	1.174,42	0	2.901,38	1.726,96	0
		41617001 Erträge SoPO-Auflösung Zuweis.priv.Ber.	0,00	4.211,25	0	0,00	-4.211,25	0
3	+	Sonstige Transfererträge	0,00	0,00	0	0,00	0,00	0
4	+	Öffentlich-rechtliche Leistungsentgelte	721,00	400,00	0	419,00	19,00	0
		43110000 Verwaltungsgebühren	721,00	400,00	0	419,00	19,00	0
5	+	Privatrechtliche Leistungsentgelte	7.507,59	12.300,00	0	13.333,81	1.033,81	0
		44110000 Mieten und Pachten	2.336,12	2.300,00	0	3.010,72	710,72	0
		44210000 Erträge aus Verkauf	962,82	1.000,00	0	5.214,58	4.214,58	0
		44610000 Sonstige privatrechtl. Leistungsentgelte	4.208,65	9.000,00	0	5.108,51	-3.891,49	0
6	+	Kostenerstattungen und Kostenumlagen	836,21	2.900,00	0	2.286,47	-613,53	0
		44880000 Erträge a.Kostenerstatt.etc.übr.Bereiche	836,21	2.900,00	0	2.286,47	-613,53	0
7	+	Sonstige ordentliche Erträge	178,67	178,66	0	178,66	0,00	0
		45420000 Erträge aus der Veräußsachen > 410 Euro	0,00	0,00	0	0,00	0,00	0
		45710000 Erträge sonstige SoPo-Auflösung	178,67	178,66	0	178,66	0,00	0
8	+	Aktivierte Eigenleistungen	0,00	0,00	0	0,00	0,00	0
9	+/-	Bestandsveränderungen	0,00	0,00	0	0,00	0,00	0
10	**=**	**Ordentliche Erträge**	**50.026,47**	**53.654,56**	**0**	**63.160,99**	**9.506,43**	**0**
11	-	Personalaufwendungen	-254.774,59	-280.571,00	0	-279.540,22	1.030,78	0
		50110000 Bezüge Beamte	-25.381,53	-26.180,00	0	-26.413,30	-233,30	0

lfd. Nr.		Teilergebnisrechnung Ertrags- und Aufwandsarten	Ergebnis des Vorjahres 2019 EUR	Fortge-schriebener Ansatz des Haushalts-jahres 2020 EUR	davon Ermächti-gungsüber-tragungen aus dem Vorjahr 2019 EUR	Ist-Ergebnis des Haushalts-jahres 2020 EUR	Vergleich Ansatz / Ist (Sp. 4 ./. Sp. 2) EUR	Ermächti-gungsüber-tragungen in das Folgejahr 2021 EUR
			1	2	3	4	5	6
		50120000 Vergütungen tariflich Beschäftigte	-178.577,49	-199.532,00	0	-209.455,30	-9.923,30	0
		50220000 Beiträge Versorgungskassen tarifl.Besch.	-13.778,98	-15.490,00	0	-10.978,46	4.511,54	0
		50320000 Beiträge gesetzl.Sozialvers.tarif.Besch.	-37.036,59	-39.369,00	0	-32.693,16	6.675,84	0
12	-	Versorgungsaufwendungen	0,00	0,00	0	0,00	0,00	0
13	-	Aufwendungen für Sach- und Dienstleistungen	-106.410,38	-128.175,00	0	-112.121,49	16.053,51	0
		52150000 Instandhaltung Grundst. u. baul. Anlagen	-13.661,22	-15.000,00	0	0,00	15.000,00	0
		52410001 Bewirtschaftung der Grundstücke und baul	-43.948,01	-56.460,00	0	-45.389,60	11.070,40	0
		52410002 Unterh. der Grundstücke u. baul. Anlagen	-22.144,34	-15.000,00	0	-21.467,04	-6.467,04	0
		52510000 Haltung von Fahrzeugen	-17.124,71	-20.200,00	0	-17.017,78	3.182,22	0
		52550000 Unterhaltung des sonstigen bew.Vermögens	-1.298,61	-1.515,00	0	-1.316,60	198,40	0
		52551000 Anlagevermögen < 410 Euro	-427,64	0,00	0	0,00	0,00	0
		52552000 Anlagevermögen < 800 Euro	0,00	-3.000,00	0	-7.985,02	-4.985,02	0
		52810000 Sonstige Sachleistungen	0,00	0,00	0	0,00	0,00	0
		52910000 Aufwendungen für sonstige Dienstleistung	-7.805,85	-17.000,00	0	-18.945,45	-1.945,45	0
14	-	Bilanzielle Abschreibungen	-88.898,98	-88.941,61	0	-86.676,90	2.264,71	0
		57111000 Abschreibungen auf immaterielle Vermögen	-4.778,56	-6.080,85	0	-4.778,56	1.302,29	0
		57113000 Abschreibungen auf Gebäude	-59.209,05	-59.551,15	0	-59.209,05	342,10	0
		57115000 Abschreibungen a. Maschinen u.techn.Anl.	-1.550,65	-1.550,65	0	-1.550,65	0,00	0
		57116000 Abschreibungen auf Fahrzeuge	-11.005,44	-8.474,96	0	-8.474,96	0,00	0
		57117000 Abschr. auf Betriebs- u.Geschäftsausst.	-12.355,28	-13.284,00	0	-12.663,68	620,32	0
		57312000 Sonstige Abschreibungen auf Forderungen	0,00	0,00	0	0,00	0,00	0
15	-	Transferaufwendungen	-5.000,00	-5.000,00	0	-5.000,00	0,00	0
		53180000 Zuweis.u.Zuschüsse f.lfd.Zwecke übr.Ber.	-5.000,00	-5.000,00	0	-5.000,00	0,00	0
16	-	Sonstige ordentliche Aufwendungen	-196.154,65	-229.000,00	0	-209.291,05	19.708,95	0
		54120000 Besondere Aufwendungen für Beschäftigte	-17.034,19	-23.000,00	0	-16.004,27	6.995,73	0
		54121000 Fortbildungsbudget BBM	0,00	-2.600,00	0	-436,05	2.163,95	0
		54122000 Fortbildungsbudget FB1	0,00	-4.300,00	0	-976,48	3.323,52	0
		54123000 Fortbildungsbudget FB2	0,00	-4.500,00	0	-5.820,00	-1.320,00	0
		54124000 Fortbildungsbudget FB2 Betreuung	0,00	-6.300,00	0	-349,00	5.951,00	0

lfd. Nr.		Teilergebnisrechnung Ertrags- und Aufwandsarten	Ergebnis des Vorjahres 2019 EUR	Fortge-schriebener Ansatz des Haushalts-jahres 2020 EUR	davon Ermächti-gungsüber-tragungen aus dem Vorjahr 2019 EUR	Ist-Ergebnis des Haushalts-jahres 2020 EUR	Vergleich Ansatz / Ist (Sp. 4 ./. Sp. 2) EUR	Ermächti-gungsüber-tragungen in das Folgejahr 2021 EUR
			1	2	3	4	5	6
		54125000 Fortbildungsbudget FB3	0,00	-3.000,00	0	-535,50	2.464,50	0
		54126000 Fortbildungsbudget FB3 Bauhof	0,00	-4.300,00	0	-1.536,95	2.763,05	0
		54210000 Aufw. f.ehrenamtliche u.sonst.Tätigkeit	-1.500,00	-3.000,00	0	-3.878,30	-878,30	0
		54220000 Mieten und Pachten	-4.994,26	-4.000,00	0	-4.975,89	-975,89	0
		54240000 Aufwendungen für Gleichstellungsarbeit	-1.068,19	-1.000,00	0	-3.010,95	-2.010,95	0
		54250000 Aufwendungen für das Archiv	-388,03	-1.000,00	0	-135,10	864,90	0
		54310000 Geschäftsaufwendungen	-97.666,26	-80.000,00	0	-99.635,33	-19.635,33	0
		54310300 Presse- und Öffentlichkeitsarbeit	-5.664,43	-3.000,00	0	-3.863,64	-863,64	0
		54310400 Bürobedarf und Kopierkosten	-3.595,84	-20.000,00	0	-3.970,83	16.029,17	0
		54413000 Versicherungen	-64.243,45	-67.000,00	0	-64.162,76	2.837,24	0
		54414000 Aufwendungen für Schadensfälle	0,00	-2.000,00	0	0,00	2.000,00	0
17	**=**	**Ordentliche Aufwendungen**	**-651.238,60**	**-731.687,61**	**0**	**-692.629,66**	**39.057,95**	**0**
18	**=**	**Ordentliches Ergebnis (= Zeilen 10 und 17)**	**-601.212,13**	**-678.033,05**	**0**	**-629.468,67**	**48.564,38**	**0**
19	+	Finanzerträge	0,00	0,00	0	0,00	0,00	0
20	-	Zinsen und sonstige Finanzaufwendungen	0,00	0,00	0	0,00	0,00	0
21	**=**	**Finanzergebnis (= Zeilen 19 und 20)**	**0,00**	**0,00**	**0**	**0,00**	**0,00**	**0**
22	**=**	**Ergebnis der laufenden Verwaltungstätigkeit (= Zeilen 18 und 21)**	**-601.212,13**	**-678.033,05**	**0**	**-629.468,67**	**48.564,38**	**0**
23	+	Außerordentliche Erträge	0,00	0,00	0	0,00	0,00	0
24	-	Außerordentliche Aufwendungen	0,00	0,00	0	0,00	0,00	0
25	**=**	**Außerordentliches Ergebnis (= Zeilen 23 und 24)**	**0,00**	**0,00**	**0**	**0,00**	**0,00**	**0**
26	**=**	**Ergebnis - vor Berücksichtigung der internen Leistungsbeziehungen - (= Zeilen 22 und 25)**	**-601.212,13**	**-678.033,05**	**0**	**-629.468,67**	**48.564,38**	**0**
27	+	Erträge aus internen Leistungsbeziehungen	5.000,00	5.000,00	0	5.000,00	0,00	0
28	-	Aufwendungen aus internen Leistungsbeziehungen	0,00	0,00	0	0,00	0,00	0
29	**=**	**Teilergebnis**	**-596.212,13**	**-673.033,05**	**0**	**-624.468,67**	**48.564,38**	**0**
30	-	globaler Minderaufwand	0,00	0,00	0	0,00	0,00	0
31	**=**	**Teilergebnis nach Abzug globaler Minderaufwand (=Zeilen 29 u. 30)**	**-596.212,13**	**-673.033,05**	**0**	**-624.468,67**	**48.564,38**	**0**
		48110000 Erträge aus int. Leistungsbeziehungen	5.000,00	5.000,00	0	5.000,00	0,00	0

01 Innere Verwaltung
0102 Zentrale Dienste
10201 Allgemeine Zentrale Dienste

lfd. Nr.		Teilfinanzrechnung Einzahlungs- und Auszahlungsarten	Ergebnis des Vorjahres 2019 EUR	Fortge-schriebener Ansatz des Haushalts-jahres 2020 EUR	davon Ermächti-gungsüber-tragungen aus dem Vorjahr 2019 EUR	Ist-Ergebnis des Haushalts-jahres 2020 EUR	Vergleich Ansatz / Ist (Sp 4 ./. Sp. 2) EUR	Ermächti-gungsüber-tragungen in das Folgejahr 2021 EUR
			1	2	3	4	5	6
1		Steuern und ähnliche Abgaben	0,00	0	0,00	0,00	0,00	0
2	+	Zuwendungen und allgemeine Umlagen	5.000,00	5.000	0,00	5.878,30	878,30	0
		61410000 Zuw.u. Zuschüsse für laufende Zwecke vom Land	5.000,00	5.000	0,00	5.878,30	878,30	0
3	+	Sonstige Transfereinzahlungen	0,00	0	0,00	0,00	0,00	0
4	+	Öffentlich-rechtliche Leistungsentgelte	721,00	400	0,00	407,00	7,00	0
		63110000 Verwaltungsgebühren	721,00	400	0,00	407,00	7,00	0
5	+	Privatrechtliche Leistungsentgelte	7.653,58	12.300	0,00	13.396,31	1.096,31	0
		64110000 Mieten und Pachten	2.362,18	2.300	0,00	3.010,72	710,72	0
		64210000 Erträge aus Verkauf	900,32	1.000	0,00	5.277,08	4.277,08	0
		64610000 Sonstige privatrechtliche Leistungsentgelte	4.391,08	9.000	0,00	5.108,51	-3.891,49	0
6	+	Kostenerstattungen und Kostenumlagen	836,21	2.900	0,00	1.894,92	-1.005,08	0
		64880000 Erträge aus Kostenerstattungen etc. übr. Bereich	836,21	2.900	0,00	1.894,92	-1.005,08	0
7	+	Sonstige Einzahlungen	0,00	0	0,00	0,00	0,00	0
8	+	Zinsen und sonstige Finanzeinzahlungen	0,00	0	0,00	0,00	0,00	0
9	**=**	**Einzahlungen aus laufender Verwaltungstätigkeit**	**14.210,79**	**20.600**	**0,00**	**21.576,53**	**976,53**	**0**
10	-	Personalauszahlungen	-254.523,72	-280.571	0,00	-266.420,27	14.150,73	0
		70110000 Bezüge Beamte	-25.466,22	-26.180	0,00	-24.706,84	1.473,16	0
		70120000 Vergütungen tariflich Beschäftigte	-178.241,93	-199.532	0,00	-188.701,43	10.830,57	0
		70220000 Beiträge Versorgungskassen tariflich Beschäftigte	-13.778,98	-15.490	0,00	-14.422,63	1.067,37	0
		70320000 Beiträge gesetzl.Sozialvers.tariflich Beschäftigte	-37.036,59	-39.369	0,00	-38.589,37	779,63	0
11	-	Versorgungsauszahlungen	0,00	0	0,00	0,00	0,00	0
12	-	Auszahlungen für Sach- und Dienstleistungen	-90.897,72	-128.175	0,00	-122.087,32	6.087,68	0
		72150000 Instandhaltung der Grundstücke und baul. Anlagen	-13.661,22	-15.000	0,00	0,00	15.000,00	0
		72410001 Bewirtschaftung der Grundstücke und baul. Anlagen	-28.450,29	-56.460	0,00	-65.587,53	-9.127,53	0
		72410002 Unterhaltung der Grundstücke und baul. Anlagen	-22.531,76	-15.000	0,00	-15.945,10	-945,10	0
		72510000 Haltung von Fahrzeugen	-17.149,99	-20.200	0,00	-15.536,69	4.663,31	0
		72550000 Unterhaltung des sonstigen bew. Vermögens	-1.298,61	-1.515	0,00	-1.316,60	198,40	0

lfd. Nr.		Teilfinanzrechnung Einzahlungs- und Auszahlungsarten	Ergebnis des Vorjahres 2019 EUR	Fortge-schriebener Ansatz des Haushalts-jahres 2020 EUR	davon Ermächti-gungsüber-tragungen aus dem Vorjahr 2019 EUR	Ist-Ergebnis des Haushalts-jahres 2020 EUR	Vergleich Ansatz / Ist (Sp 4 ./. Sp. 2) EUR	Ermächti-gungsüber-tragungen in das Folgejahr 2021 EUR
			1	2	3	4	5	6
		72552000 Anlagevermögen < 800 Euro	0,00	-3.000	0,00	-6.379,95	-3.379,95	0
		72910000 Aufwendungen für sonstige Dienstleistungen	-7.805,85	-17.000	0,00	-17.321,45	-321,45	0
13	-	Zinsen und sonstige Finanzauszahlungen	0,00	0	0,00	0,00	0,00	0
14	-	Transferauszahlungen	-5.000,00	-5.000	0,00	0,00	5.000,00	0
		73180000 Zuweis. und Zuschüsse für lauf. Zwecke an übr. B.	-5.000,00	-5.000	0,00	0,00	5.000,00	0
15	-	Sonstige Auszahlungen	-195.271,65	-229.000	0,00	-216.308,21	12.691,79	0
		74120000 Besondere Aufwendungen für Beschäftigte	-15.548,29	-23.000	0,00	-17.010,07	5.989,93	0
		74121000 Fortbildungsbudget BBM	0,00	-2.600	0,00	-436,05	2.163,95	0
		74122000 Fortbildungsbudget FB1	0,00	-4.300	0,00	-976,48	3.323,52	0
		74123000 Fortbildungsbudget FB2	0,00	-4.500	0,00	-3.185,00	1.315,00	0
		74124000 Fortbildungsbudget FB2 Betreuung	0,00	-6.300	0,00	-349,00	5.951,00	0
		74125000 Fortbildungsbudget FB3	0,00	-3.000	0,00	-910,50	2.089,50	0
		74126000 Fortbildungsbudget FB3 Bauhof	0,00	-4.300	0,00	-1.536,95	2.763,05	0
		74210000 Auszahl. für ehrenamtliche und sonstige Tätigk	-1.500,00	-3.000	0,00	-3.878,30	-878,30	0
		74220000 Mieten und Pachten	-4.796,14	-4.000	0,00	-5.199,14	-1.199,14	0
		74240000 Aufwendungen für Gleichstellungsarbeit	-1.063,29	-1.000	0,00	-3.056,71	-2.056,71	0
		74250000 Aufwendungen für das Archiv	-458,03	-1.000	0,00	-135,10	864,90	0
		74310000 Geschäftsaufwendungen	-98.428,49	-80.000	0,00	-103.041,45	-23.041,45	0
		74310300 Presse- und Öffentlichkeitsarbeit	-5.664,43	-3.000	0,00	-3.863,64	-863,64	0
		74310400 Bürobedarf und Kopierkosten	-3.569,53	-20.000	0,00	-4.159,62	15.840,38	0
		74413000 Versicherungen	-64.243,45	-67.000	0,00	-68.570,20	-1.570,20	0
		74414000 Aufwendungen für Schadensfälle	0,00	-2.000	0,00	0,00	2.000,00	0
16	**=**	**Auszahlungen aus laufender Verwaltungstätigkeit**	**-545.693,09**	**-642.746**	**0,00**	**-604.815,80**	**37.930,20**	**0**
17	**=**	**Saldo aus laufender Verwaltungstätigkeit (= Zeilen 9 und 16)**	**-531.482,30**	**-622.146**	**0,00**	**-583.239,27**	**38.906,73**	**0**
101	+	Einzahlungen aus Zuwendungen für Investitionsmaßnahmen	34.769,00	0	0,00	0,00	0,00	0
		68110000 Investitionszuweisungen vom Land	33.690,00	0	0,00	0,00	0,00	0
		68120000 Investitionszuweisungen von Gemeinden und Gemeinde	1.079,00	0	0,00	0,00	0,00	0
102	+	Einzahlungen aus der Veräußerung von Sachanlagen	0,00	0	0,00	0,00	0,00	0
103	+	Einzahlungen aus der Veräußerung von Finanzanlagen	0,00	0	0,00	0,00	0,00	0

lfd. Nr.		Teilfinanzrechnung Einzahlungs- und Auszahlungsarten	Ergebnis des Vorjahres 2019 EUR	Fortge-schriebener Ansatz des Haushalts-jahres 2020 EUR	davon Ermächti-gungsüber-tragungen aus dem Vorjahr 2019 EUR	Ist-Ergebnis des Haushalts-jahres 2020 EUR	Vergleich Ansatz / Ist (Sp 4 ./. Sp. 2) EUR	Ermächti-gungsüber-tragungen in das Folgejahr 2021 EUR
			1	2	3	4	5	6
104	+	Einzahlungen aus Beiträgen u.ä. Entgelten	0,00	0	0,00	0,00	0,00	0
105	+	Sonstige Investitionseinzahlungen	0,00	0	0,00	0,00	0,00	0
106	**=**	**Summe (investive Einzahlungen)**	**34.769,00**	**0**	**0,00**	**0,00**	**0,00**	**0**
107	-	Auszahlungen für den Erwerb von Grundstücken und Gebäuden	0,00	0	0,00	0,00	0,00	0
108	-	Auszahlungen für Baumaßnahmen	-35.891,08	-45.000	0,00	-12.122,35	32.877,65	0
		78510000 Auszahlungen für Hochbaumaßnahmen	-35.891,08	-45.000	0,00	-12.122,35	32.877,65	0
109	-	Auszahlungen für den Erwerb von beweglichem Anlagevermögen	-50.770,01	-25.500	0,00	-10.167,72	15.332,28	0
		78310000 Ausz. für den Erwerb von Vermögensg. >800 Euro	-50.342,37	-25.500	0,00	-10.167,72	15.332,28	0
		78320000 Ausz. für den Erwerb von Vermögensg. <800 Euro	-427,64	0	0,00	0,00	0,00	0
110	-	Auszahlungen für den Erwerb von Finanzanlagen	0,00	0	0,00	0,00	0,00	0
111	-	Auszahlungen von aktivierbaren Zuwendungen	0,00	0	0,00	0,00	0,00	0
112	-	Sonstige Investitionsauszahlungen	0,00	0	0,00	0,00	0,00	0
113	**=**	**Summe (investive Auszahlungen)**	**-86.661,09**	**-70.500**	**0,00**	**-22.290,07**	**48.209,93**	**0**
114	**=**	**Saldo der Investitionstätigkeit (Einzahlungen ./. Auszahlungen)**	**-51.892,09**	**-70.500**	**0,00**	**-22.290,07**	**48.209,93**	**0**

01 Innere Verwaltung
0102 Zentrale Dienste
10201 Allgemeine Zentrale Dienste

lfd. Nr.		Investitionsübersicht Einzahlungs- und Auszahlungsarten	Ergebnis des Vorjahres 2019 EUR	Fortge-schriebener Ansatz des Haushalts-jahres 2020 EUR	davon Ermächti-gungsüber-tragungen aus dem Vorjahr 2019 EUR	Ist-Ergebnis des Haushalts-jahres 2020 EUR	Vergleich Ansatz / Ist (Sp. 4 ./. Sp. 2) EUR	Ermächti-gungsüber-tragungen in das Folgejahr 2021 EUR
			1	2	3	4	5	6
7000023: Erwerb BGA > 410 Rathaus								
1	+	Einzahlungen aus Zuwendungen für Investitionsmaßnahmen	1.079,00	0	0	0,00	0,00	0
		68120000 Invest.-Zuw.Gemein	1.079,00	0	0	0,00	0,00	0
6	**=**	**Summe (investive Einzahlungen)**	**1.079,00**	**0**	**0**	**0,00**	**0,00**	**0**
9	-	Auszahlungen für den Erwerb von beweglichem Anlagevermögen	-5.050,31	0	0	0,00	0,00	0
		78310000 Ausz. VG >800 Euro	-5.050,31	0	0	0,00	0,00	0
13	**=**	**Summe (investive Auszahlungen)**	**-5.050,31**	**0**	**0**	**0,00**	**0,00**	**0**
14	**=**	**Saldo (Einzahlungen ./. Auszahlungen)**	**-3.971,31**	**0**	**0**	**0,00**	**0,00**	**0**

lfd. Nr.		Investitionsübersicht Einzahlungs- und Auszahlungsarten	Ergebnis des Vorjahres 2019 EUR	Fortge-schriebener Ansatz des Haushalts-jahres 2020 EUR	davon Ermächti-gungsüber-tragungen aus dem Vorjahr 2019 EUR	Ist-Ergebnis des Haushalts-jahres 2020 EUR	Vergleich Ansatz / Ist (Sp. 4 ./. Sp. 2) EUR	Ermächti-gungsüber-tragungen in das Folgejahr 2021 EUR
			1	2	3	4	5	6
7000024: GWG Rathaus								
6	**=**	**Summe (investive Einzahlungen)**	**0,00**	**0**	**0**	**0,00**	**0,00**	**0**
9	-	Auszahlungen für den Erwerb von beweglichem Anlagevermögen	-427,64	0	0	0,00	0,00	0
		78320000 Ausz. VG <800 Euro	-427,64	0	0	0,00	0,00	0
13	**=**	**Summe (investive Auszahlungen)**	**-427,64**	**0**	**0**	**0,00**	**0,00**	**0**
14	**=**	**Saldo (Einzahlungen ./. Auszahlungen)**	**-427,64**	**0**	**0**	**0,00**	**0,00**	**0**

lfd. Nr.		Investitionsübersicht Einzahlungs- und Auszahlungsarten	Ergebnis des Vorjahres 2019 EUR	Fortge-schriebener Ansatz des Haushalts-jahres 2020 EUR	davon Ermächti-gungsüber-tragungen aus dem Vorjahr 2019 EUR	Ist-Ergebnis des Haushalts-jahres 2020 EUR	Vergleich Ansatz / Ist (Sp. 4 ./. Sp. 2) EUR	Ermächti-gungsüber-tragungen in das Folgejahr 2021 EUR
			1	2	3	4	5	6
7000099: Erweiterung Rathaus								
6	**=**	**Summe (investive Einzahlungen)**	**0,00**	**0**	**0**	**0,00**	**0,00**	**0**
8	-	Auszahlungen für Baumaßnahmen	-35.891,08	-45.000	0	-12.122,35	32.877,65	0
		78510000 Auszahlung Hochbau	-35.891,08	-45.000	0	-12.122,35	32.877,65	0
13	**=**	**Summe (investive Auszahlungen)**	**-35.891,08**	**-45.000**	**0**	**-12.122,35**	**32.877,65**	**0**
14	**=**	**Saldo (Einzahlungen ./. Auszahlungen)**	**-35.891,08**	**-45.000**	**0**	**-12.122,35**	**32.877,65**	**0**

lfd. Nr.		Investitionsübersicht Einzahlungs- und Auszahlungsarten	Ergebnis des Vorjahres 2019 EUR	Fortge-schriebener Ansatz des Haushalts-jahres 2020 EUR	davon Ermächti-gungsüber-tragungen aus dem Vorjahr 2019 EUR	Ist-Ergebnis des Haushalts-jahres 2020 EUR	Vergleich Ansatz / Ist (Sp. 4 ./. Sp. 2) EUR	Ermächti-gungsüber-tragungen in das Folgejahr 2021 EUR
			1	2	3	4	5	6
7000115: Erwerb Dienstwagen Rathaus								
1	+	Einzahlungen aus Zuwendungen für Investitionsmaßnahmen	33.690,00	0	0	0,00	0,00	0
		68110000 Invest.-Zuw.Land	33.690,00	0	0	0,00	0,00	0
6	**=**	**Summe (investive Einzahlungen)**	**33.690,00**	**0**	**0**	**0,00**	**0,00**	**0**
9	-	Auszahlungen für den Erwerb von beweglichem Anlagevermögen	-39.189,93	0	0	0,00	0,00	0
		78310000 Ausz. VG >800 Euro	-39.189,93	0	0	0,00	0,00	0
13	**=**	**Summe (investive Auszahlungen)**	**-39.189,93**	**0**	**0**	**0,00**	**0,00**	**0**
14	**=**	**Saldo (Einzahlungen ./. Auszahlungen)**	**-5.499,93**	**0**	**0**	**0,00**	**0,00**	**0**

lfd. Nr.		Investitionsübersicht Einzahlungs- und Auszahlungsarten	Ergebnis des Vorjahres 2019 EUR	Fortge-schriebener Ansatz des Haushalts-jahres 2020 EUR	davon Ermächti-gungsüber-tragungen aus dem Vorjahr 2019 EUR	Ist-Ergebnis des Haushalts-jahres 2020 EUR	Vergleich Ansatz / Ist (Sp. 4 ./. Sp. 2) EUR	Ermächti-gungsüber-tragungen in das Folgejahr 2021 EUR
			1	2	3	4	5	6
7000224: Erwerb immaterielles Vermögen 010201								
6	**=**	**Summe (investive Einzahlungen)**	**0,00**	**0**	**0**	**0,00**	**0,00**	**0**
9	-	Auszahlungen für den Erwerb von beweglichem Anlagevermögen	-6.102,13	-7.500	0	0,00	7.500,00	0
		78310000 Ausz. VG >800 Euro	-6.102,13	-7.500	0	0,00	7.500,00	0
13	**=**	**Summe (investive Auszahlungen)**	**-6.102,13**	**-7.500**	**0**	**0,00**	**7.500,00**	**0**
14	**=**	**Saldo (Einzahlungen ./. Auszahlungen)**	**-6.102,13**	**-7.500**	**0**	**0,00**	**7.500,00**	**0**

lfd. Nr.		Investitionsübersicht Einzahlungs- und Auszahlungsarten	Ergebnis des Vorjahres 2019 EUR	Fortge-schriebener Ansatz des Haushalts-jahres 2020 EUR	davon Ermächti-gungsüber-tragungen aus dem Vorjahr 2019 EUR	Ist-Ergebnis des Haushalts-jahres 2020 EUR	Vergleich Ansatz / Ist (Sp. 4 ./. Sp. 2) EUR	Ermächti-gungsüber-tragungen in das Folgejahr 2021 EUR
			1	2	3	4	5	6
7000361: Erwerb BGA > 800 Euro netto Rathaus								
6	**=**	**Summe (investive Einzahlungen)**	**0,00**	**0**	**0**	**0,00**	**0,00**	**0**
9	-	Auszahlungen für den Erwerb von beweglichem Anlagevermögen	0,00	-18.000	0	-10.167,72	7.832,28	0
		78310000 Ausz. VG >800 Euro	0,00	-18.000	0	-10.167,72	7.832,28	0
13	**=**	**Summe (investive Auszahlungen)**	**0,00**	**-18.000**	**0**	**-10.167,72**	**7.832,28**	**0**
14	**=**	**Saldo (Einzahlungen ./. Auszahlungen)**	**0,00**	**-18.000**	**0**	**-10.167,72**	**7.832,28**	**0**

01 Innere Verwaltung
0102 Zentrale Dienste
10202 Bauhof

lfd. Nr.		Teilergebnisrechnung Ertrags- und Aufwandsarten	Ergebnis des Vorjahres 2019 EUR	Fortge-schriebener Ansatz des Haushalts-jahres 2020 EUR	davon Ermächti-gungsüber-tragungen aus dem Vorjahr 2019 EUR	Ist-Ergebnis des Haushalts-jahres 2020 EUR	Vergleich Ansatz / Ist (Sp. 4 ./. Sp. 2) EUR	Ermächti-gungsüber-tragungen in das Folgejahr 2021 EUR
			1	2	3	4	5	6
1		Steuern und ähnliche Abgaben	0,00	0,00	0	0,00	0,00	0
2	+	Zuwendungen und allgemeine Umlagen	56.213,80	49.719,63	0	66.082,33	16.362,70	0
		41414000 Ertrag aus anteiliger Investitionspausch	4.933,71	0,00	0	2.947,63	2.947,63	0
		41610000 Sopo Auflösungen aus Zuwendungen	2.817,70	2.817,70	0	2.835,04	17,34	0
		41611000 Erträge SoPO-Auflösung Zuweis.Land	48.462,39	46.901,93	0	57.954,94	11.053,01	0
		41617000 Erträge SoPO-Auflösung Zuweis.priv.Ber.	0,00	0,00	0	2.344,72	2.344,72	0
3	+	Sonstige Transfererträge	0,00	0,00	0	0,00	0,00	0
4	+	Öffentlich-rechtliche Leistungsentgelte	0,00	0,00	0	0,00	0,00	0
5	+	Privatrechtliche Leistungsentgelte	3.521,84	6.000,00	0	3.166,04	-2.833,96	0
		44610000 Sonstige privatrechtl. Leistungsentgelte	3.521,84	6.000,00	0	3.166,04	-2.833,96	0
6	+	Kostenerstattungen und Kostenumlagen	0,00	0,00	0	0,00	0,00	0
		44880000 Erträge a.Kostenerstatt.etc.übr.Bereiche	0,00	0,00	0	0,00	0,00	0
7	+	Sonstige ordentliche Erträge	-410,00	0,00	0	0,00	0,00	0
		45420000 Erträge aus der Veräußsachen > 410 Euro	10.190,00	0,00	0	0,00	0,00	0
		45470000 Verrechnungen bei Sachanlagen mit allg.	-10.600,00	0,00	0	0,00	0,00	0
8	+	Aktivierte Eigenleistungen	0,00	0,00	0	0,00	0,00	0
9	+/-	Bestandsveränderungen	0,00	0,00	0	0,00	0,00	0
10	**=**	**Ordentliche Erträge**	**59.325,64**	**55.719,63**	**0**	**69.248,37**	**13.528,74**	**0**
11	-	Personalaufwendungen	-577.125,76	-665.439,00	0	-649.883,31	15.555,69	0
		50120000 Vergütungen tariflich Beschäftigte	-449.319,73	-521.312,00	0	-508.133,35	13.178,65	0
		50220000 Beiträge Versorgungskassen tarifl.Besch.	-34.639,45	-40.458,00	0	-38.112,94	2.345,06	0
		50320000 Beiträge gesetzl.Sozialvers.tarif.Besch.	-93.166,58	-103.669,00	0	-103.637,02	31,98	0
12	-	Versorgungsaufwendungen	0,00	0,00	0	0,00	0,00	0
13	-	Aufwendungen für Sach- und Dienstleistungen	-141.613,00	-142.706,00	0	-127.334,35	15.371,65	0
		52160000 Instandhaltung des Infrastrukturvermögen	-486,75	0,00	0	0,00	0,00	0

lfd. Nr.		Teilergebnisrechnung Ertrags- und Aufwandsarten	Ergebnis des Vorjahres 2019 EUR	Fortge-schriebener Ansatz des Haushalts-jahres 2020 EUR	davon Ermächti-gungsüber-tragungen aus dem Vorjahr 2019 EUR	Ist-Ergebnis des Haushalts-jahres 2020 EUR	Vergleich Ansatz / Ist (Sp. 4 ./. Sp. 2) EUR	Ermächti-gungsüber-tragungen in das Folgejahr 2021 EUR
			1	2	3	4	5	6
		52410001 Bewirtschaftung der Grundstücke und baul	-20.002,51	-21.000,00	0	-17.373,80	3.626,20	0
		52410002 Unterh. der Grundstücke u. baul. Anlagen	-5.638,66	-8.000,00	0	-7.072,62	927,38	0
		52510000 Haltung von Fahrzeugen	-97.081,13	-90.000,00	0	-89.770,83	229,17	0
		52550000 Unterhaltung des sonstigen bew.Vermögens	-8.647,15	-10.100,00	0	-5.451,74	4.648,26	0
		52551000 Anlagevermögen < 410 Euro	-4.933,71	0,00	0	0,00	0,00	0
		52552000 Anlagevermögen < 800 Euro	0,00	-5.000,00	0	-2.947,63	2.052,37	0
		52720000 Aufwendungen für EDV	0,00	-606,00	0	0,00	606,00	0
		52810000 Sonstige Sachleistungen	-4.823,09	-8.000,00	0	-4.717,73	3.282,27	0
14	-	Bilanzielle Abschreibungen	-108.334,19	-127.606,23	0	-118.821,69	8.784,54	0
		57111000 Abschreibungen auf immaterielle Vermögen	0,00	0,00	0	0,00	0,00	0
		57113000 Abschreibungen auf Gebäude	-5.756,85	-5.662,32	0	-6.150,89	-488,57	0
		57114000 Abschreibungen auf d. Infrastrukturverm.	0,00	-500,00	0	0,00	500,00	0
		57115000 Abschreibungen a. Maschinen u.techn.Anl.	-8.546,82	-8.338,57	0	-8.338,57	0,00	0
		57116000 Abschreibungen auf Fahrzeuge	-77.923,61	-92.956,96	0	-85.787,02	7.169,94	0
		57117000 Abschr. auf Betriebs- u.Geschäftsausst.	-16.106,91	-20.148,38	0	-18.545,21	1.603,17	0
15	-	Transferaufwendungen	0,00	0,00	0	0,00	0,00	0
16	-	Sonstige ordentliche Aufwendungen	-50.590,59	-50.000,00	0	-55.127,38	-5.127,38	0
		54120000 Besondere Aufwendungen für Beschäftigte	-23.893,47	-20.000,00	0	-26.417,70	-6.417,70	0
		54240000 Aufwendungen für Gleichstellungsarbeit	0,00	0,00	0	0,00	0,00	0
		54310000 Geschäftsaufwendungen	-5.742,51	-5.000,00	0	-4.645,42	354,58	0
		54413000 Versicherungen	-17.102,92	-19.000,00	0	-18.886,18	113,82	0
		54414000 Aufwendungen für Schadensfälle	-3.851,69	-6.000,00	0	-5.178,08	821,92	0
17	**=**	**Ordentliche Aufwendungen**	**-877.663,54**	**-985.751,23**	**0**	**-951.166,73**	**34.584,50**	**0**
18	**=**	**Ordentliches Ergebnis (= Zeilen 10 und 17)**	**-818.337,90**	**-930.031,60**	**0**	**-881.918,36**	**48.113,24**	**0**
19	+	Finanzerträge	0,00	0,00	0	0,00	0,00	0
20	-	Zinsen und sonstige Finanzaufwendungen	0,00	0,00	0	0,00	0,00	0
21	**=**	**Finanzergebnis (= Zeilen 19 und 20)**	**0,00**	**0,00**	**0**	**0,00**	**0,00**	**0**
22	**=**	**Ergebnis der laufenden Verwaltungstätigkeit (= Zeilen 18 und 21)**	**-818.337,90**	**-930.031,60**	**0**	**-881.918,36**	**48.113,24**	**0**
23	+	Außerordentliche Erträge	0,00	0,00	0	0,00	0,00	0
24	-	Außerordentliche Aufwendungen	0,00	0,00	0	0,00	0,00	0

lfd. Nr.		Teilergebnisrechnung Ertrags- und Aufwandsarten	Ergebnis des Vorjahres 2019 EUR	Fortge-schriebener Ansatz des Haushalts-jahres 2020 EUR	davon Ermächti-gungsüber-tragungen aus dem Vorjahr 2019 EUR	Ist-Ergebnis des Haushalts-jahres 2020 EUR	Vergleich Ansatz / Ist (Sp. 4 ./. Sp. 2) EUR	Ermächti-gungsüber-tragungen in das Folgejahr 2021 EUR
			1	2	3	4	5	6
25	**=**	**Außerordentliches Ergebnis (= Zeilen 23 und 24)**	**0,00**	**0,00**	**0**	**0,00**	**0,00**	**0**
26	**=**	**Ergebnis - vor Berücksichtigung der internen Leistungsbeziehungen - (= Zeilen 22 und 25)**	**-818.337,90**	**-930.031,60**	**0**	**-881.918,36**	**48.113,24**	**0**
27	+	Erträge aus internen Leistungsbeziehungen	30.000,00	30.000,00	0	30.000,00	0,00	0
28	-	Aufwendungen aus internen Leistungsbeziehungen	0,00	0,00	0	0,00	0,00	0
29	**=**	**Teilergebnis**	**-788.337,90**	**-900.031,60**	**0**	**-851.918,36**	**48.113,24**	**0**
30	-	globaler Minderaufwand	0,00	0,00	0	0,00	0,00	0
31	**=**	**Teilergebnis nach Abzug globaler Minderaufwand (=Zeilen 29 u. 30)**	**-788.337,90**	**-900.031,60**	**0**	**-851.918,36**	**48.113,24**	**0**
		48110000 Erträge aus int. Leistungsbeziehungen	30.000,00	30.000,00	0	30.000,00	0,00	0

01 Innere Verwaltung
0102 Zentrale Dienste
10202 Bauhof

lfd. Nr.		Teilfinanzrechnung Einzahlungs- und Auszahlungsarten	Ergebnis des Vorjahres 2019 EUR	Fortge-schriebener Ansatz des Haushalts-jahres 2020 EUR	davon Ermächti-gungsüber-tragungen aus dem Vorjahr 2019 EUR	Ist-Ergebnis des Haushalts-jahres 2020 EUR	Vergleich Ansatz / Ist (Sp 4 ./. Sp. 2) EUR	Ermächti-gungsüber-tragungen in das Folgejahr 2021 EUR
			1	2	3	4	5	6
1		Steuern und ähnliche Abgaben	0,00	0	0,00	0,00	0,00	0
2	+	Zuwendungen und allgemeine Umlagen	0,00	0	0,00	0,00	0,00	0
3	+	Sonstige Transfereinzahlungen	0,00	0	0,00	0,00	0,00	0
4	+	Öffentlich-rechtliche Leistungsentgelte	0,00	0	0,00	0,00	0,00	0
5	+	Privatrechtliche Leistungsentgelte	6.057,79	6.000	0,00	3.166,04	-2.833,96	0
		64610000 Sonstige privatrechtliche Leistungsentgelte	6.057,79	6.000	0,00	3.166,04	-2.833,96	0
6	+	Kostenerstattungen und Kostenumlagen	0,00	0	0,00	0,00	0,00	0
7	+	Sonstige Einzahlungen	0,00	0	0,00	0,00	0,00	0
8	+	Zinsen und sonstige Finanzeinzahlungen	0,00	0	0,00	0,00	0,00	0
9	**=**	**Einzahlungen aus laufender Verwaltungstätigkeit**	**6.057,79**	**6.000**	**0,00**	**3.166,04**	**-2.833,96**	**0**
10	-	Personalauszahlungen	-575.246,54	-665.439	0,00	-653.792,29	11.646,71	0
		70120000 Vergütungen tariflich Beschäftigte	-447.440,51	-521.312	0,00	-510.902,10	10.409,90	0
		70220000 Beiträge Versorgungskassen tariflich Beschäftigte	-34.639,45	-40.458	0,00	-38.675,98	1.782,02	0
		70320000 Beiträge gesetzl.Sozialvers.tariflich Beschäftigte	-93.166,58	-103.669	0,00	-104.214,21	-545,21	0
11	-	Versorgungsauszahlungen	0,00	0	0,00	0,00	0,00	0
12	-	Auszahlungen für Sach- und Dienstleistungen	-140.035,91	-142.706	0,00	-112.663,40	30.042,60	0
		72160000 Instandhaltung des Infrastrukturvermögens	-486,75	0	0,00	0,00	0,00	0
		72410001 Bewirtschaftung der Grundstücke und baul. Anlagen	-19.795,78	-21.000	0,00	-14.909,22	6.090,78	0
		72410002 Unterhaltung der Grundstücke und baul. Anlagen	-7.332,81	-8.000	0,00	-4.801,21	3.198,79	0
		72510000 Haltung von Fahrzeugen	-97.278,09	-90.000	0,00	-82.056,74	7.943,26	0
		72550000 Unterhaltung des sonstigen bew. Vermögens	-10.089,99	-10.100	0,00	-5.381,00	4.719,00	0
		72552000 Anlagevermögen < 800 Euro	0,00	-5.000	0,00	-2.947,63	2.052,37	0
		72710000 Besondere Verwaltungs- und Betriebsauszahlungen	0,00	-606	0,00	0,00	606,00	0
		72810000 Sonstige Sachleistungen	-5.052,49	-8.000	0,00	-2.567,60	5.432,40	0
13	-	Zinsen und sonstige Finanzauszahlungen	0,00	0	0,00	0,00	0,00	0
14	-	Transferauszahlungen	0,00	0	0,00	0,00	0,00	0
15	-	Sonstige Auszahlungen	-49.917,91	-50.000	0,00	-54.281,81	-4.281,81	0

lfd. Nr.		Teilfinanzrechnung Einzahlungs- und Auszahlungsarten	Ergebnis des Vorjahres 2019 EUR	Fortge-schriebener Ansatz des Haushalts-jahres 2020 EUR	davon Ermächti-gungsüber-tragungen aus dem Vorjahr 2019 EUR	Ist-Ergebnis des Haushalts-jahres 2020 EUR	Vergleich Ansatz / Ist (Sp 4 ./. Sp. 2) EUR	Ermächti-gungsüber-tragungen in das Folgejahr 2021 EUR
			1	2	3	4	5	6
		74120000 Besondere Aufwendungen für Beschäftigte	-23.220,50	-20.000	0,00	-26.021,70	-6.021,70	0
		74310000 Geschäftsaufwendungen	-5.742,80	-5.000	0,00	-4.195,85	804,15	0
		74413000 Versicherungen	-17.102,92	-19.000	0,00	-18.886,18	113,82	0
		74414000 Aufwendungen für Schadensfälle	-3.851,69	-6.000	0,00	-5.178,08	821,92	0
16	**=**	**Auszahlungen aus laufender Verwaltungstätigkeit**	**-765.200,36**	**-858.145**	**0,00**	**-820.737,50**	**37.407,50**	**0**
17	**=**	**Saldo aus laufender Verwaltungstätigkeit (= Zeilen 9 und 16)**	**-759.142,57**	**-852.145**	**0,00**	**-817.571,46**	**34.573,54**	**0**
101	+	Einzahlungen aus Zuwendungen für Investitionsmaßnahmen	0,00	0	0,00	0,00	0,00	0
102	+	Einzahlungen aus der Veräußerung von Sachanlagen	22.610,00	0	0,00	0,00	0,00	0
		68310000 Einzahlungen aus der Veräußerung von imm. Verm.	22.610,00	0	0,00	0,00	0,00	0
103	+	Einzahlungen aus der Veräußerung von Finanzanlagen	0,00	0	0,00	0,00	0,00	0
104	+	Einzahlungen aus Beiträgen u.ä. Entgelten	0,00	0	0,00	0,00	0,00	0
105	+	Sonstige Investitionseinzahlungen	0,00	0	0,00	0,00	0,00	0
106	**=**	**Summe (investive Einzahlungen)**	**22.610,00**	**0**	**0,00**	**0,00**	**0,00**	**0**
107	-	Auszahlungen für den Erwerb von Grundstücken und Gebäuden	-45.000,00	0	0,00	-5.963,31	-5.963,31	0
		78210000 Auszahlungen für Erwerb Grundstücken und Gebäude	-45.000,00	0	0,00	-5.963,31	-5.963,31	0
108	-	Auszahlungen für Baumaßnahmen	-30.231,32	-234.000	0,00	-16.491,51	217.508,49	0
		78510000 Auszahlungen für Hochbaumaßnahmen	-24.012,76	-214.000	0,00	-15.517,11	198.482,89	0
		78520000 Auszahlungen für Tiefbaumaßnahmen	-6.218,56	-20.000	0,00	-974,40	19.025,60	0
109	-	Auszahlungen für den Erwerb von beweglichem Anlagevermögen	-148.685,71	-203.800	0,00	-155.813,49	47.986,51	0
		78310000 Ausz. für den Erwerb von Vermögensg. >800 Euro	-143.752,00	-203.800	0,00	-155.813,49	47.986,51	0
		78320000 Ausz. für den Erwerb von Vermögensg. <800 Euro	-4.933,71	0	0,00	0,00	0,00	0
110	-	Auszahlungen für den Erwerb von Finanzanlagen	0,00	0	0,00	0,00	0,00	0
111	-	Auszahlungen von aktivierbaren Zuwendungen	0,00	0	0,00	0,00	0,00	0
112	-	Sonstige Investitionsauszahlungen	0,00	0	0,00	0,00	0,00	0
113	**=**	**Summe (investive Auszahlungen)**	**-223.917,03**	**-437.800**	**0,00**	**-178.268,31**	**259.531,69**	**0**
114	**=**	**Saldo der Investitionstätigkeit (Einzahlungen ./. Auszahlungen)**	**-201.307,03**	**-437.800**	**0,00**	**-178.268,31**	**259.531,69**	**0**

01 Innere Verwaltung
0102 Zentrale Dienste
10202 Bauhof

lfd. Nr.		Investitionsübersicht Einzahlungs- und Auszahlungsarten	Ergebnis des Vorjahres 2019 EUR	Fortge-schriebener Ansatz des Haushalts-jahres 2020 EUR	davon Ermächti-gungsüber-tragungen aus dem Vorjahr 2019 EUR	Ist-Ergebnis des Haushalts-jahres 2020 EUR	Vergleich Ansatz / Ist (Sp. 4 ./. Sp. 2) EUR	Ermächti-gungsüber-tragungen in das Folgejahr 2021 EUR
			1	2	3	4	5	6
7000026: Erwerb BGA > 410 Bauhof								
6	**=**	**Summe (investive Einzahlungen)**	**0,00**	**0**	**0**	**0,00**	**0,00**	**0**
9	-	Auszahlungen für den Erwerb von beweglichem Anlagevermögen	-33.193,07	0	0	0,00	0,00	0
		78310000 Ausz. VG >800 Euro	-33.193,07	0	0	0,00	0,00	0
13	**=**	**Summe (investive Auszahlungen)**	**-33.193,07**	**0**	**0**	**0,00**	**0,00**	**0**
14	**=**	**Saldo (Einzahlungen ./. Auszahlungen)**	**-33.193,07**	**0**	**0**	**0,00**	**0,00**	**0**

lfd. Nr.		Investitionsübersicht Einzahlungs- und Auszahlungsarten	Ergebnis des Vorjahres 2019 EUR	Fortge-schriebener Ansatz des Haushalts-jahres 2020 EUR	davon Ermächti-gungsüber-tragungen aus dem Vorjahr 2019 EUR	Ist-Ergebnis des Haushalts-jahres 2020 EUR	Vergleich Ansatz / Ist (Sp. 4 ./. Sp. 2) EUR	Ermächti-gungsüber-tragungen in das Folgejahr 2021 EUR
			1	2	3	4	5	6
7000027: GWG Bauhof								
6	**=**	**Summe (investive Einzahlungen)**	**0,00**	**0**	**0**	**0,00**	**0,00**	**0**
9	-	Auszahlungen für den Erwerb von beweglichem Anlagevermögen	-4.933,71	0	0	0,00	0,00	0
		78320000 Ausz. VG <800 Euro	-4.933,71	0	0	0,00	0,00	0
13	**=**	**Summe (investive Auszahlungen)**	**-4.933,71**	**0**	**0**	**0,00**	**0,00**	**0**
14	**=**	**Saldo (Einzahlungen ./. Auszahlungen)**	**-4.933,71**	**0**	**0**	**0,00**	**0,00**	**0**

lfd. Nr.		Investitionsübersicht Einzahlungs- und Auszahlungsarten	Ergebnis des Vorjahres 2019 EUR	Fortge-schriebener Ansatz des Haushalts-jahres 2020 EUR	davon Ermächti-gungsüber-tragungen aus dem Vorjahr 2019 EUR	Ist-Ergebnis des Haushalts-jahres 2020 EUR	Vergleich Ansatz / Ist (Sp. 4 ./. Sp. 2) EUR	Ermächti-gungsüber-tragungen in das Folgejahr 2021 EUR
			1	2	3	4	5	6
7000133: Veräußerung bewegliches Vermögen Bauhof								
2	+	Einzahlungen aus der Veräußerung von Sachanlagen	22.610,00	0	0	0,00	0,00	0
		68310000 Einz.VG-Veräuß.>410E	22.610,00	0	0	0,00	0,00	0
6	**=**	**Summe (investive Einzahlungen)**	**22.610,00**	**0**	**0**	**0,00**	**0,00**	**0**
13	**=**	**Summe (investive Auszahlungen)**	**0,00**	**0**	**0**	**0,00**	**0,00**	**0**
14	**=**	**Saldo (Einzahlungen ./. Auszahlungen)**	**22.610,00**	**0**	**0**	**0,00**	**0,00**	**0**

lfd. Nr.		Investitionsübersicht Einzahlungs- und Auszahlungsarten	Ergebnis des Vorjahres 2019 EUR	Fortge-schriebener Ansatz des Haushalts-jahres 2020 EUR	davon Ermächti-gungsüber-tragungen aus dem Vorjahr 2019 EUR	Ist-Ergebnis des Haushalts-jahres 2020 EUR	Vergleich Ansatz / Ist (Sp. 4 ./. Sp. 2) EUR	Ermächti-gungsüber-tragungen in das Folgejahr 2021 EUR
			1	2	3	4	5	6
7000159: Erwerb Fahrzeuge Bauhof								
6	**=**	**Summe (investive Einzahlungen)**	**0,00**	**0**	**0**	**0,00**	**0,00**	**0**
9	-	Auszahlungen für den Erwerb von beweglichem Anlagevermögen	-110.558,93	-133.250	0	-125.989,90	7.260,10	0
		78310000 Ausz. VG >800 Euro	-110.558,93	-133.250	0	-125.989,90	7.260,10	0
13	**=**	**Summe (investive Auszahlungen)**	**-110.558,93**	**-133.250**	**0**	**-125.989,90**	**7.260,10**	**0**
14	**=**	**Saldo (Einzahlungen ./. Auszahlungen)**	**-110.558,93**	**-133.250**	**0**	**-125.989,90**	**7.260,10**	**0**

lfd. Nr.		Investitionsübersicht Einzahlungs- und Auszahlungsarten	Ergebnis des Vorjahres 2019 EUR	Fortge-schriebener Ansatz des Haushalts-jahres 2020 EUR	davon Ermächti-gungsüber-tragungen aus dem Vorjahr 2019 EUR	Ist-Ergebnis des Haushalts-jahres 2020 EUR	Vergleich Ansatz / Ist (Sp. 4 ./. Sp. 2) EUR	Ermächti-gungsüber-tragungen in das Folgejahr 2021 EUR
			1	2	3	4	5	6
7000279: Erwerb von Grundstücken Bauhof								
6	**=**	**Summe (investive Einzahlungen)**	**0,00**	**0**	**0**	**0,00**	**0,00**	**0**
7	-	Auszahlungen für den Erwerb von Grundstücken und Gebäuden	-45.000,00	0	0	-5.963,31	-5.963,31	0
		78210000 Ausz. Grund+Gebäude	-45.000,00	0	0	-5.963,31	-5.963,31	0
13	**=**	**Summe (investive Auszahlungen)**	**-45.000,00**	**0**	**0**	**-5.963,31**	**-5.963,31**	**0**
14	**=**	**Saldo (Einzahlungen ./. Auszahlungen)**	**-45.000,00**	**0**	**0**	**-5.963,31**	**-5.963,31**	**0**

lfd. Nr.		Investitionsübersicht Einzahlungs- und Auszahlungsarten	Ergebnis des Vorjahres 2019 EUR	Fortge-schriebener Ansatz des Haushalts-jahres 2020 EUR	davon Ermächti-gungsüber-tragungen aus dem Vorjahr 2019 EUR	Ist-Ergebnis des Haushalts-jahres 2020 EUR	Vergleich Ansatz / Ist (Sp. 4 ./. Sp. 2) EUR	Ermächti-gungsüber-tragungen in das Folgejahr 2021 EUR
			1	2	3	4	5	6
7000294: Erweiterung Halle Bauhof								
6	**=**	**Summe (investive Einzahlungen)**	**0,00**	**0**	**0**	**0,00**	**0,00**	**0**
8	-	Auszahlungen für Baumaßnahmen	-6.393,40	-200.000	0	-8.404,58	191.595,42	0
		78510000 Auszahlung Hochbau	-6.393,40	-200.000	0	-8.404,58	191.595,42	0
13	**=**	**Summe (investive Auszahlungen)**	**-6.393,40**	**-200.000**	**0**	**-8.404,58**	**191.595,42**	**0**
14	**=**	**Saldo (Einzahlungen ./. Auszahlungen)**	**-6.393,40**	**-200.000**	**0**	**-8.404,58**	**191.595,42**	**0**

lfd. Nr.		Investitionsübersicht Einzahlungs- und Auszahlungsarten	Ergebnis des Vorjahres 2019 EUR	Fortge-schriebener Ansatz des Haushalts-jahres 2020 EUR	davon Ermächti-gungsüber-tragungen aus dem Vorjahr 2019 EUR	Ist-Ergebnis des Haushalts-jahres 2020 EUR	Vergleich Ansatz / Ist (Sp. 4 ./. Sp. 2) EUR	Ermächti-gungsüber-tragungen in das Folgejahr 2021 EUR
			1	2	3	4	5	6
7000295: Umbau Verwaltungsgebäude Bauhof								
6	**=**	**Summe (investive Einzahlungen)**	**0,00**	**0**	**0**	**0,00**	**0,00**	**0**
8	-	Auszahlungen für Baumaßnahmen	-17.619,36	-14.000	0	-7.112,53	6.887,47	0
		78510000 Auszahlung Hochbau	-17.619,36	-14.000	0	-7.112,53	6.887,47	0
13	**=**	**Summe (investive Auszahlungen)**	**-17.619,36**	**-14.000**	**0**	**-7.112,53**	**6.887,47**	**0**
14	**=**	**Saldo (Einzahlungen ./. Auszahlungen)**	**-17.619,36**	**-14.000**	**0**	**-7.112,53**	**6.887,47**	**0**

lfd. Nr.		Investitionsübersicht Einzahlungs- und Auszahlungsarten	Ergebnis des Vorjahres 2019 EUR	Fortge-schriebener Ansatz des Haushalts-jahres 2020 EUR	davon Ermächti-gungsüber-tragungen aus dem Vorjahr 2019 EUR	Ist-Ergebnis des Haushalts-jahres 2020 EUR	Vergleich Ansatz / Ist (Sp. 4 ./. Sp. 2) EUR	Ermächti-gungsüber-tragungen in das Folgejahr 2021 EUR
			1	2	3	4	5	6
7000296: Herrichtung Schotterplatz Bauhof								
6	**=**	**Summe (investive Einzahlungen)**	**0,00**	**0**	**0**	**0,00**	**0,00**	**0**
8	-	Auszahlungen für Baumaßnahmen	-6.218,56	-20.000	0	-974,40	19.025,60	0
		78520000 Auszahlung Tiefbau	-6.218,56	-20.000	0	-974,40	19.025,60	0
13	**=**	**Summe (investive Auszahlungen)**	**-6.218,56**	**-20.000**	**0**	**-974,40**	**19.025,60**	**0**
14	**=**	**Saldo (Einzahlungen ./. Auszahlungen)**	**-6.218,56**	**-20.000**	**0**	**-974,40**	**19.025,60**	**0**

lfd. Nr.		Investitionsübersicht Einzahlungs- und Auszahlungsarten	Ergebnis des Vorjahres 2019 EUR	Fortge-schriebener Ansatz des Haushalts-jahres 2020 EUR	davon Ermächti-gungsüber-tragungen aus dem Vorjahr 2019 EUR	Ist-Ergebnis des Haushalts-jahres 2020 EUR	Vergleich Ansatz / Ist (Sp. 4 ./. Sp. 2) EUR	Ermächti-gungsüber-tragungen in das Folgejahr 2021 EUR
			1	2	3	4	5	6
7000362: Erwerb BGA > 800 # netto Bauhof								
6	**=**	**Summe (investive Einzahlungen)**	**0,00**	**0**	**0**	**0,00**	**0,00**	**0**
9	-	Auszahlungen für den Erwerb von beweglichem Anlagevermögen	0,00	-70.550	0	-29.823,59	40.726,41	0
		78310000 Ausz. VG >800 Euro	0,00	-70.550	0	-29.823,59	40.726,41	0
13	**=**	**Summe (investive Auszahlungen)**	**0,00**	**-70.550**	**0**	**-29.823,59**	**40.726,41**	**0**
14	**=**	**Saldo (Einzahlungen ./. Auszahlungen)**	**0,00**	**-70.550**	**0**	**-29.823,59**	**40.726,41**	**0**

01 Innere Verwaltung
0103 Personalmanagement
10301 Personalmanagement

lfd. Nr.		Teilergebnisrechnung Ertrags- und Aufwandsarten	Ergebnis des Vorjahres 2019 EUR	Fortge-schriebener Ansatz des Haushalts-jahres 2020 EUR	davon Ermächti-gungsüber-tragungen aus dem Vorjahr 2019 EUR	Ist-Ergebnis des Haushalts-jahres 2020 EUR	Vergleich Ansatz / Ist (Sp. 4 ./. Sp. 2) EUR	Ermächti-gungsüber-tragungen in das Folgejahr 2021 EUR
			1	2	3	4	5	6
1		Steuern und ähnliche Abgaben	0,00	0,00	0	0,00	0,00	0
2	+	Zuwendungen und allgemeine Umlagen	21.347,21	71.700,00	0	33.942,12	-37.757,88	0
		41400000 Zuw. u. Zusch. für lfd. Zwecke vom Bund	7.141,67	19.200,00	0	9.625,00	-9.575,00	0
		41420000 Zuw.u.Zusch.f.lfd.Zwecke v. Gemeinden+GV	1.070,28	500,00	0	0,00	-500,00	0
		41440000 Zuw.u.Zuschüsse f.lfd.Zwecke so.öff.Ber.	13.135,26	52.000,00	0	24.317,12	-27.682,88	0
3	+	Sonstige Transfererträge	0,00	0,00	0	0,00	0,00	0
4	+	Öffentlich-rechtliche Leistungsentgelte	0,00	0,00	0	2.085,31	2.085,31	0
		43010000 Öffentlich-rechtliche Leistungsentgelte	0,00	0,00	0	2.085,31	2.085,31	0
5	+	Privatrechtliche Leistungsentgelte	1.258,10	100,00	0	0,00	-100,00	0
		44610000 Sonstige privatrechtl. Leistungsentgelte	1.258,10	100,00	0	0,00	-100,00	0
6	+	Kostenerstattungen und Kostenumlagen	16.879,37	100,00	0	2.370,55	2.270,55	0
		44870000 Erträge a.Kostenerstatt.etc.priv.Untern.	16.479,37	100,00	0	2.370,55	2.270,55	0
		44880000 Erträge a.Kostenerstatt.etc.übr.Bereiche	400,00	0,00	0	0,00	0,00	0
7	+	Sonstige ordentliche Erträge	10.771,00	6.256,00	0	0,00	-6.256,00	0
		45010000 Sonstige ordentliche Erträge	10.771,00	6.256,00	0	0,00	-6.256,00	0
		45821100 Erträge Auflösung Pensionsrückstellungen	0,00	0,00	0	0,00	0,00	0
		45821200 Erträge aus d. Auflösung Beihilferückst.	0,00	0,00	0	0,00	0,00	0
		45822000 Erträge aus der Auflösung Altersteilzeit	0,00	0,00	0	0,00	0,00	0
		45829000 Erträge aus Auflösung anderer Rückst.	0,00	0,00	0	0,00	0,00	0
		45910000 andere sonstige ordentliche Erträge	0,00	0,00	0	0,00	0,00	0
8	+	Aktivierte Eigenleistungen	0,00	0,00	0	0,00	0,00	0
9	+/-	Bestandsveränderungen	0,00	0,00	0	0,00	0,00	0
10	**=**	**Ordentliche Erträge**	**50.255,68**	**78.156,00**	**0**	**38.397,98**	**-39.758,02**	**0**
11	-	Personalaufwendungen	-593.146,30	-636.734,00	0	-748.337,16	-111.603,16	0
		50110000 Bezüge Beamte	25.608,04	-45.700,00	0	-31.470,99	14.229,01	0
		50120000 Vergütungen tariflich Beschäftigte	-174.367,63	-199.008,00	0	-205.002,19	-5.994,19	0

lfd. Nr.		Teilergebnisrechnung Ertrags- und Aufwandsarten	Ergebnis des Vorjahres 2019 EUR	Fortge-schriebener Ansatz des Haushalts-jahres 2020 EUR	davon Ermächti-gungsüber-tragungen aus dem Vorjahr 2019 EUR	Ist-Ergebnis des Haushalts-jahres 2020 EUR	Vergleich Ansatz / Ist (Sp. 4 ./. Sp. 2) EUR	Ermächti-gungsüber-tragungen in das Folgejahr 2021 EUR
			1	2	3	4	5	6
		50130000 Zuführungen zu sonstigen Rückstellungen	0,00	0,00	0	0,00	0,00	0
		50190000 Vergütungen sonstige Beschäftigte	-7.615,79	-7.200,00	0	-6.950,46	249,54	0
		50220000 Beiträge Versorgungskassen tarifl.Besch.	-9.775,15	-15.460,00	0	-17.319,08	-1.859,08	0
		50290000 Beiträge Versorgungskassen sonst.Besch.	-35,43	0,00	0	0,00	0,00	0
		50320000 Beiträge gesetzl.Sozialvers.tarif.Besch.	-24.688,04	-39.285,00	0	-46.484,02	-7.199,02	0
		50390000 Beiträge gesetzl.Sozialvers.sonst.Besch.	-2.606,67	0,00	0	-7,70	-7,70	0
		50410000 Beihilfen u.Unterstützungsleist.f.Besch.	-68.746,63	-100.000,00	0	-97.530,72	2.469,28	0
		50510000 Zuführungen Pensionsrückstellungen	-292.149,00	-180.694,00	0	-262.321,00	-81.627,00	0
		50610000 Zuführungen zur Beihilferückstellung	-38.770,00	-49.387,00	0	-81.251,00	-31.864,00	0
12	-	Versorgungsaufwendungen	-740.099,01	-744.674,00	0	-1.189.075,75	-444.401,75	0
		51210000 Umlage zur Versorgungskasse	-537.300,65	-564.300,00	0	-371.604,38	192.695,62	0
		51410000 Beihilfen,Unterstützl.f.Versorgungsempf.	-188.262,36	-180.000,00	0	-182.556,62	-2.556,62	0
		51510000 Zuf. Pensionsrückst.Versorgungsempf.	-20.888,00	0,00	0	-434.296,71	-434.296,71	0
		51610000 Zuf. Beihilferückst.Versorgungsempfänger	6.352,00	-374,00	0	-200.618,04	-200.244,04	0
13	-	Aufwendungen für Sach- und Dienstleistungen	-16.012,15	-15.000,00	0	-40.140,93	-25.140,93	0
		52910000 Aufwendungen für sonstige Dienstleistung	-16.012,15	-15.000,00	0	-40.140,93	-25.140,93	0
14	-	Bilanzielle Abschreibungen	0,00	0,00	0	0,00	0,00	0
15	-	Transferaufwendungen	-2.526,72	-4.000,00	0	-3.207,52	792,48	0
		53120000 Zuweis.u.Zuschüsse f.lfd. Zwecke Gemein.	-2.526,72	-4.000,00	0	-3.207,52	792,48	0
16	-	Sonstige ordentliche Aufwendungen	-16.343,07	-19.500,00	0	-13.548,12	5.951,88	0
		54120000 Besondere Aufwendungen für Beschäftigte	-13.509,19	-19.000,00	0	-10.633,54	8.366,46	0
		54310000 Geschäftsaufwendungen	-39,90	-500,00	0	-25,00	475,00	0
		54890000 Sonstige	0,00	0,00	0	-352,58	-352,58	0
		54891000 Aufwand aus Zahlungsdifferenzen	0,02	0,00	0	0,00	0,00	0
		54950000 Aufw. Zuführung sonstige Rückstellungen	-2.794,00	0,00	0	-2.537,00	-2.537,00	0
17	**=**	**Ordentliche Aufwendungen**	**-1.368.127,25**	**-1.419.908,00**	**0**	**-1.994.309,48**	**-574.401,48**	**0**
18	**=**	**Ordentliches Ergebnis (= Zeilen 10 und 17)**	**-1.317.871,57**	**-1.341.752,00**	**0**	**-1.955.911,50**	**-614.159,50**	**0**

lfd. Nr.		Teilergebnisrechnung Ertrags- und Aufwandsarten	Ergebnis des Vorjahres 2019 EUR	Fortge-schriebener Ansatz des Haushalts-jahres 2020 EUR	davon Ermächti-gungsüber-tragungen aus dem Vorjahr 2019 EUR	Ist-Ergebnis des Haushalts-jahres 2020 EUR	Vergleich Ansatz / Ist (Sp. 4 ./. Sp. 2) EUR	Ermächti-gungsüber-tragungen in das Folgejahr 2021 EUR
			1	2	3	4	5	6
19	+	Finanzerträge	0,00	0,00	0	0,00	0,00	0
20	-	Zinsen und sonstige Finanzaufwendungen	0,00	0,00	0	0,00	0,00	0
21	**=**	**Finanzergebnis (= Zeilen 19 und 20)**	**0,00**	**0,00**	**0**	**0,00**	**0,00**	**0**
22	**=**	**Ergebnis der laufenden Verwaltungstätigkeit (= Zeilen 18 und 21)**	**-1.317.871,57**	**-1.341.752,00**	**0**	**-1.955.911,50**	**-614.159,50**	**0**
23	+	Außerordentliche Erträge	0,00	0,00	0	0,00	0,00	0
24	-	Außerordentliche Aufwendungen	0,00	0,00	0	0,00	0,00	0
25	**=**	**Außerordentliches Ergebnis (= Zeilen 23 und 24)**	**0,00**	**0,00**	**0**	**0,00**	**0,00**	**0**
26	**=**	**Ergebnis - vor Berücksichtigung der internen Leistungsbeziehungen - (= Zeilen 22 und 25)**	**-1.317.871,57**	**-1.341.752,00**	**0**	**-1.955.911,50**	**-614.159,50**	**0**
27	+	Erträge aus internen Leistungsbeziehungen	0,00	0,00	0	0,00	0,00	0
28	-	Aufwendungen aus internen Leistungsbeziehungen	-6.691,57	-7.140,00	0	-6.768,12	371,88	0
29	**=**	**Teilergebnis**	**-1.324.563,14**	**-1.348.892,00**	**0**	**-1.962.679,62**	**-613.787,62**	**0**
30	-	globaler Minderaufwand	0,00	0,00	0	0,00	0,00	0
31	**=**	**Teilergebnis nach Abzug globaler Minderaufwand (=Zeilen 29 u. 30)**	**-1.324.563,14**	**-1.348.892,00**	**0**	**-1.962.679,62**	**-613.787,62**	**0**
		58110000 Aufwendungen aus int.Leistungsbezieh.	-6.691,57	-7.140,00	0	-6.768,12	371,88	0

01 Innere Verwaltung
0103 Personalmanagemenet
10301 Personalmanagement
10301K Personalmanagement konsumtiv
10301 Personalmanagement

lfd. Nr.		Teilfinanzrechnung Einzahlungs- und Auszahlungsarten	Ergebnis des Vorjahres 2019 EUR	Fortge-schriebener Ansatz des Haushalts-jahres 2020 EUR	davon Ermächti-gungsüber-tragungen aus dem Vorjahr 2019 EUR	Ist-Ergebnis des Haushalts-jahres 2020 EUR	Vergleich Ansatz / Ist (Sp 4 ./. Sp. 2) EUR	Ermächti-gungsüber-tragungen in das Folgejahr 2021 EUR
			1	2	3	4	5	6
1		Steuern und ähnliche Abgaben	0,00	0	0,00	0,00	0,00	0
2	+	Zuwendungen und allgemeine Umlagen	21.230,53	71.700	0,00	32.403,55	-39.296,45	0
		61400000 Zuw.u. Zuschüsse für laufende Zwecke vom Bund	6.891,67	19.200	0,00	9.625,00	-9.575,00	0
		61420000 Zuw.u. Zuschüsse für laufende Zwecke Gemeinden	1.203,60	500	0,00	260,56	-239,44	0
		61440000 Zuw.u. Zuschüsse für lauf. Zw. v. sonst. öff. Be.	13.135,26	52.000	0,00	22.517,99	-29.482,01	0
3	+	Sonstige Transfereinzahlungen	0,00	0	0,00	0,00	0,00	0
4	+	Öffentlich-rechtliche Leistungsentgelte	0,00	0	0,00	2.803,51	2.803,51	0
		63010000 Öffentlich-rechtliche Leistungsentgelte	0,00	0	0,00	2.803,51	2.803,51	0
5	+	Privatrechtliche Leistungsentgelte	1.163,10	100	0,00	65,00	-35,00	0
		64610000 Sonstige privatrechtliche Leistungsentgelte	1.163,10	100	0,00	65,00	-35,00	0
6	+	Kostenerstattungen und Kostenumlagen	16.879,37	100	0,00	1.821,95	1.721,95	0
		64870000 Erträge aus Kostenerstattungen private Untern.	16.479,37	100	0,00	1.821,95	1.721,95	0
		64880000 Erträge aus Kostenerstattungen etc. übr. Bereich	400,00	0	0,00	0,00	0,00	0
7	+	Sonstige Einzahlungen	0,00	6.256	0,00	0,00	-6.256,00	0
		65010000 Sonstige Einzahlungen aus lfd. Verwaltungstätigk.	0,00	6.256	0,00	0,00	-6.256,00	0
8	+	Zinsen und sonstige Finanzeinzahlungen	0,00	0	0,00	0,00	0,00	0
9	**=**	**Einzahlungen aus laufender Verwaltungstätigkeit**	**39.273,00**	**78.156**	**0,00**	**37.094,01**	**-41.061,99**	**0**
10	-	Personalauszahlungen	-241.851,33	-406.653	0,00	-292.951,65	113.701,35	0
		70110000 Bezüge Beamte	128,72	-45.700	0,00	-443,98	45.256,02	0
		70120000 Vergütungen tariflich Beschäftigte	-122.509,45	-199.008	0,00	-146.477,77	52.530,23	0
		70190000 Vergütungen sonstige Beschäftigte	-7.615,79	-7.200	0,00	-7.549,96	-349,96	0
		70220000 Beiträge Versorgungskassen tariflich Beschäftigte	-9.775,15	-15.460	0,00	-11.167,59	4.292,41	0
		70290000 Beiträge Versorgungskassen sonstige Beschäftigte	-35,43	0	0,00	0,00	0,00	0
		70320000 Beiträge gesetzl.Sozialvers.tariflich Beschäftigte	-24.688,04	-39.285	0,00	-30.246,23	9.038,77	0

lfd. Nr.		Teilfinanzrechnung Einzahlungs- und Auszahlungsarten	Ergebnis des Vorjahres 2019 EUR	Fortge-schriebener Ansatz des Haushalts-jahres 2020 EUR	davon Ermächti-gungsüber-tragungen aus dem Vorjahr 2019 EUR	Ist-Ergebnis des Haushalts-jahres 2020 EUR	Vergleich Ansatz / Ist (Sp 4 ./. Sp. 2) EUR	Ermächti-gungsüber-tragungen in das Folgejahr 2021 EUR
			1	2	3	4	5	6
		70390000 Beiträge gesetzl.Sozialvers.sonstige Beschäftigte	-2.606,67	0	0,00	-7,70	-7,70	0
		70410000 Beihilfe und Unterstützungsleistungen f.Beschäft.	-74.749,52	-100.000	0,00	-97.058,42	2.941,58	0
11	-	Versorgungsauszahlungen	-804.673,88	-744.300	0,00	-566.739,64	177.560,36	0
		71210000 Beitr. Versorgungsk. Versorgungsempfänger Beamte	-620.315,65	-564.300	0,00	-380.563,00	183.737,00	0
		71410000 Beihilfen, Unterstützl. für Versorgungsempfänger	-184.358,23	-180.000	0,00	-186.176,64	-6.176,64	0
12	-	Auszahlungen für Sach- und Dienstleistungen	-14.485,14	-15.000	0,00	-33.175,28	-18.175,28	0
		72910000 Aufwendungen für sonstige Dienstleistungen	-14.485,14	-15.000	0,00	-33.175,28	-18.175,28	0
13	-	Zinsen und sonstige Finanzauszahlungen	0,00	0	0,00	0,00	0,00	0
14	-	Transferauszahlungen	-2.526,72	-4.000	0,00	-3.207,52	792,48	0
		73120000 Zuweis. und Zuschüsse für laufende Zwecke an Gem.	-2.526,72	-4.000	0,00	-3.207,52	792,48	0
15	-	Sonstige Auszahlungen	-10.978,96	-19.500	0,00	-14.071,12	5.428,88	0
		74120000 Besondere Aufwendungen für Beschäftigte	-10.449,19	-19.000	0,00	-13.693,54	5.306,46	0
		74310000 Geschäftsaufwendungen	-529,79	-500	0,00	-25,00	475,00	0
		74890000 Sonstige	0,00	0	0,00	-352,58	-352,58	0
		74891000 Aufwand aus Zahlungsdifferenzen	0,02	0	0,00	0,00	0,00	0
16	**=**	**Auszahlungen aus laufender Verwaltungstätigkeit**	**-1.074.516,03**	**-1.189.453**	**0,00**	**-910.145,21**	**279.307,79**	**0**
17	**=**	**Saldo aus laufender Verwaltungstätigkeit (= Zeilen 9 und 16)**	**-1.035.243,03**	**-1.111.297**	**0,00**	**-873.051,20**	**238.245,80**	**0**
101	+	Einzahlungen aus Zuwendungen für Investitionsmaßnahmen	0,00	0	0,00	0,00	0,00	0
102	+	Einzahlungen aus der Veräußerung von Sachanlagen	0,00	0	0,00	0,00	0,00	0
103	+	Einzahlungen aus der Veräußerung von Finanzanlagen	0,00	0	0,00	0,00	0,00	0
104	+	Einzahlungen aus Beiträgen u.ä. Entgelten	0,00	0	0,00	0,00	0,00	0
105	+	Sonstige Investitionseinzahlungen	0,00	0	0,00	0,00	0,00	0
106	**=**	**Summe (investive Einzahlungen)**	**0,00**	**0**	**0,00**	**0,00**	**0,00**	**0**
107	-	Auszahlungen für den Erwerb von Grundstücken und Gebäuden	0,00	0	0,00	0,00	0,00	0
108	-	Auszahlungen für Baumaßnahmen	0,00	0	0,00	0,00	0,00	0
109	-	Auszahlungen für den Erwerb von beweglichem Anlagevermögen	0,00	0	0,00	0,00	0,00	0

lfd. Nr.		Teilfinanzrechnung Einzahlungs- und Auszahlungsarten	Ergebnis des Vorjahres 2019 EUR	Fortge-schriebener Ansatz des Haushalts-jahres 2020 EUR	davon Ermächti-gungsüber-tragungen aus dem Vorjahr 2019 EUR	Ist-Ergebnis des Haushalts-jahres 2020 EUR	Vergleich Ansatz / Ist (Sp 4 ./. Sp. 2) EUR	Ermächti-gungsüber-tragungen in das Folgejahr 2021 EUR
			1	2	3	4	5	6
110	-	Auszahlungen für den Erwerb von Finanzanlagen	0,00	0	0,00	0,00	0,00	0
111	-	Auszahlungen von aktivierbaren Zuwendungen	0,00	0	0,00	0,00	0,00	0
112	-	Sonstige Investitionsauszahlungen	0,00	0	0,00	0,00	0,00	0
113	**=**	**Summe (investive Auszahlungen)**	**0,00**	**0**	**0,00**	**0,00**	**0,00**	**0**
114	**=**	**Saldo der Investitionstätigkeit (Einzahlungen ./. Auszahlungen)**	**0,00**	**0**	**0,00**	**0,00**	**0,00**	**0**

01 Innere Verwaltung
0104 Finanzmanagement
10401 Finanzmanagement

lfd. Nr.		Teilergebnisrechnung Ertrags- und Aufwandsarten	Ergebnis des Vorjahres 2019 EUR	Fortge-schriebener Ansatz des Haushalts-jahres 2020 EUR	davon Ermächti-gungsüber-tragungen aus dem Vorjahr 2019 EUR	Ist-Ergebnis des Haushalts-jahres 2020 EUR	Vergleich Ansatz / Ist (Sp. 4 ./. Sp. 2) EUR	Ermächti-gungsüber-tragungen in das Folgejahr 2021 EUR
			1	2	3	4	5	6
1		Steuern und ähnliche Abgaben	0,00	0,00	0	0,00	0,00	0
2	+	Zuwendungen und allgemeine Umlagen	0,00	0,00	0	0,00	0,00	0
3	+	Sonstige Transfererträge	0,00	0,00	0	0,00	0,00	0
4	+	Öffentlich-rechtliche Leistungsentgelte	645,00	500,00	0	210,00	-290,00	0
		43110000 Verwaltungsgebühren	645,00	500,00	0	210,00	-290,00	0
5	+	Privatrechtliche Leistungsentgelte	0,00	0,00	0	18,00	18,00	0
		44610000 Sonstige privatrechtl. Leistungsentgelte	0,00	0,00	0	18,00	18,00	0
6	+	Kostenerstattungen und Kostenumlagen	0,00	0,00	0	0,00	0,00	0
		44871000 Hebegebühren	0,00	0,00	0	0,00	0,00	0
7	+	Sonstige ordentliche Erträge	138.780,69	41.500,00	0	64.127,67	22.627,67	0
		45110000 Konzessionsabgaben	0,00	0,00	0	0,00	0,00	0
		45610000 Bußgelder	0,00	0,00	0	0,00	0,00	0
		45621000 Stundungszinsen	360,00	500,00	0	0,00	-500,00	0
		45625000 Verspätungszuschlag Gewerbesteuer	870,00	500,00	0	4.540,00	4.040,00	0
		45626000 Vollstreckungsgebühren	26.411,05	25.000,00	0	21.197,77	-3.802,23	0
		45650000 Ausb. Kleinbetrag/Ertrag	22,39	0,00	0	29,08	29,08	0
		45680000 Erträge aus Vollstreckung phinAVV	13.425,01	15.000,00	0	15.873,29	873,29	0
		45821000 Erträge aus der Auflösung sonstige Rücks	0,00	0,00	0	73,40	73,40	0
		45828000 Erträge aus Auflösung RS Instandhaltung	30.296,97	0,00	0	0,00	0,00	0
		45831000 Erträge aus der Auflösung v.Wertbericht.	67.029,64	0,00	0	22.346,87	22.346,87	0
		45911000 Erträge aus der Auflösung von Rücklagen	-3,00	0,00	0	0,00	0,00	0
		45911001 Weiterbelastung der Bankgebühren	368,63	500,00	0	67,26	-432,74	0
		45911100 Erträge aus Zahlungsdifferenzen	0,00	0,00	0	0,00	0,00	0
8	+	Aktivierte Eigenleistungen	0,00	0,00	0	0,00	0,00	0
9	+/-	Bestandsveränderungen	0,00	0,00	0	0,00	0,00	0
10	**=**	**Ordentliche Erträge**	**139.425,69**	**42.000,00**	**0**	**64.355,67**	**22.355,67**	**0**
11	-	Personalaufwendungen	-474.544,57	-528.118,00	0	-565.887,11	-37.769,11	0
		50110000 Bezüge Beamte	-87.343,78	-84.435,00	0	-86.413,10	-1.978,10	0

lfd. Nr.		Teilergebnisrechnung Ertrags- und Aufwandsarten	Ergebnis des Vorjahres 2019 EUR	Fortge-schriebener Ansatz des Haushalts-jahres 2020 EUR	davon Ermächti-gungsüber-tragungen aus dem Vorjahr 2019 EUR	Ist-Ergebnis des Haushalts-jahres 2020 EUR	Vergleich Ansatz / Ist (Sp. 4 ./. Sp. 2) EUR	Ermächti-gungsüber-tragungen in das Folgejahr 2021 EUR
			1	2	3	4	5	6
		50120000 Vergütungen tariflich Beschäftigte	-303.373,54	-347.999,00	0	-378.657,25	-30.658,25	0
		50220000 Beiträge Versorgungskassen tarifl.Besch.	-23.121,44	-27.016,00	0	-27.771,52	-755,52	0
		50320000 Beiträge gesetzl.Sozialvers.tarif.Besch.	-60.705,81	-68.668,00	0	-73.045,24	-4.377,24	0
12	-	Versorgungsaufwendungen	0,00	0,00	0	0,00	0,00	0
13	-	Aufwendungen für Sach- und Dienstleistungen	-48.957,48	-60.600,00	0	-63.702,84	-3.102,84	0
		52320000 Aufwandserst. lfd. Verwaltungst. Gem.	-48.957,48	-60.600,00	0	-63.702,84	-3.102,84	0
14	-	Bilanzielle Abschreibungen	-130.459,50	-41.000,00	0	-48.274,43	-7.274,43	0
		57311000 Abschreibungen auf Ford wg.Uneinbringl.	-127.166,71	-40.000,00	0	-14.976,72	25.023,28	0
		57312000 Sonstige Abschreibungen auf Forderungen	-3.292,79	-1.000,00	0	-33.297,71	-32.297,71	0
15	-	Transferaufwendungen	0,00	0,00	0	0,00	0,00	0
16	-	Sonstige ordentliche Aufwendungen	-58.082,28	-83.850,00	0	-39.228,17	44.621,83	0
		54120000 Besondere Aufwendungen für Beschäftigte	-2.085,10	0,00	0	0,00	0,00	0
		54310000 Geschäftsaufwendungen	-12.914,35	-52.000,00	0	-7.596,50	44.403,50	0
		54850000 Ausb. Kleinbetrag/Aufwand	-21,48	0,00	0	-13,77	-13,77	0
		54891000 Aufwand aus Zahlungsdifferenzen	-1,50	-100,00	0	0,00	100,00	0
		54891001 Aufwand aus Bankgebühren	-394,85	-500,00	0	-367,90	132,10	0
		54950000 Aufw. Zuführung sonstige Rückstellungen	-31.250,00	-31.250,00	0	-31.250,00	0,00	0
		54986000 Aufw. Zuführ. sonstigen andere Rückstell	-11.415,00	0,00	0	0,00	0,00	0
17	**=**	**Ordentliche Aufwendungen**	**-712.043,83**	**-713.568,00**	**0**	**-717.092,55**	**-3.524,55**	**0**
18	**=**	**Ordentliches Ergebnis (= Zeilen 10 und 17)**	**-572.618,14**	**-671.568,00**	**0**	**-652.736,88**	**18.831,12**	**0**
19	+	Finanzerträge	0,00	0,00	0	0,00	0,00	0
20	-	Zinsen und sonstige Finanzaufwendungen	0,00	0,00	0	0,00	0,00	0
21	**=**	**Finanzergebnis (= Zeilen 19 und 20)**	**0,00**	**0,00**	**0**	**0,00**	**0,00**	**0**
22	**=**	**Ergebnis der laufenden Verwaltungstätigkeit (= Zeilen 18 und 21)**	**-572.618,14**	**-671.568,00**	**0**	**-652.736,88**	**18.831,12**	**0**
23	+	Außerordentliche Erträge	0,00	0,00	0	0,00	0,00	0
24	-	Außerordentliche Aufwendungen	0,00	0,00	0	0,00	0,00	0
25	**=**	**Außerordentliches Ergebnis (= Zeilen 23 und 24)**	**0,00**	**0,00**	**0**	**0,00**	**0,00**	**0**
26	**=**	**Ergebnis - vor Berücksichtigung der internen Leistungsbeziehungen - (= Zeilen 22 und 25)**	**-572.618,14**	**-671.568,00**	**0**	**-652.736,88**	**18.831,12**	**0**

lfd. Nr.		Teilergebnisrechnung Ertrags- und Aufwandsarten	Ergebnis des Vorjahres 2019 EUR	Fortge-schriebener Ansatz des Haushalts-jahres 2020 EUR	davon Ermächti-gungsüber-tragungen aus dem Vorjahr 2019 EUR	Ist-Ergebnis des Haushalts-jahres 2020 EUR	Vergleich Ansatz / Ist (Sp. 4 ./. Sp. 2) EUR	Ermächti-gungsüber-tragungen in das Folgejahr 2021 EUR
			1	2	3	4	5	6
27	+	Erträge aus internen Leistungsbeziehungen	0,00	0,00	0	0,00	0,00	0
28	-	Aufwendungen aus internen Leistungsbeziehungen	-90.437,59	-93.660,00	0	-88.781,81	4.878,19	0
29	**=**	**Teilergebnis**	**-663.055,73**	**-765.228,00**	**0**	**-741.518,69**	**23.709,31**	**0**
30	-	globaler Minderaufwand	0,00	0,00	0	0,00	0,00	0
31	**=**	**Teilergebnis nach Abzug globaler Minderaufwand (=Zeilen 29 u. 30)**	**-663.055,73**	**-765.228,00**	**0**	**-741.518,69**	**23.709,31**	**0**
		58110000 Aufwendungen aus int.Leistungsbezieh.	-90.437,59	-93.660,00	0	-88.781,81	4.878,19	0

01 Innere Verwaltung
0104 Finanzmanagement
10401 Finanzmanagement

lfd. Nr.		Teilfinanzrechnung Einzahlungs- und Auszahlungsarten	Ergebnis des Vorjahres 2019 EUR	Fortge-schriebener Ansatz des Haushalts-jahres 2020 EUR	davon Ermächti-gungsüber-tragungen aus dem Vorjahr 2019 EUR	Ist-Ergebnis des Haushalts-jahres 2020 EUR	Vergleich Ansatz / Ist (Sp 4 ./. Sp. 2) EUR	Ermächti-gungsüber-tragungen in das Folgejahr 2021 EUR
			1	2	3	4	5	6
1		Steuern und ähnliche Abgaben	0,00	0	0,00	0,00	0,00	0
2	+	Zuwendungen und allgemeine Umlagen	0,00	0	0,00	0,00	0,00	0
3	+	Sonstige Transfereinzahlungen	0,00	0	0,00	0,00	0,00	0
4	+	Öffentlich-rechtliche Leistungsentgelte	537,00	500	0,00	282,00	-218,00	0
		63110000 Verwaltungsgebühren	537,00	500	0,00	282,00	-218,00	0
5	+	Privatrechtliche Leistungsentgelte	0,00	0	0,00	18,00	18,00	0
		64610000 Sonstige privatrechtliche Leistungsentgelte	0,00	0	0,00	18,00	18,00	0
6	+	Kostenerstattungen und Kostenumlagen	0,00	0	0,00	0,00	0,00	0
7	+	Sonstige Einzahlungen	41.626,86	41.500	0,00	41.945,32	445,32	0
		65621000 Stundungszinsen	381,00	500	0,00	0,00	-500,00	0
		65625000 Verspätungszuschlag Gewerbesteuer	715,00	500	0,00	3.445,00	2.945,00	0
		65626000 Vollstreckungsgebühren	26.705,98	25.000	0,00	22.584,77	-2.415,23	0
		65680000 Erträge aus Vollstreckung phinAVV	13.425,01	15.000	0,00	15.873,29	873,29	0
		65911000 Erträge aus der Auflösung von Rücklagen (nicht für	-3,00	0	0,00	0,00	0,00	0
		65911001 Weiterbelastung der Bankgebühren	402,87	500	0,00	42,26	-457,74	0
8	+	Zinsen und sonstige Finanzeinzahlungen	0,00	0	0,00	0,00	0,00	0
9	**=**	**Einzahlungen aus laufender Verwaltungstätigkeit**	**42.163,86**	**42.000**	**0,00**	**42.245,32**	**245,32**	**0**
10	-	Personalauszahlungen	-471.107,62	-528.118	0,00	-571.406,09	-43.288,09	0
		70110000 Bezüge Beamte	-85.443,60	-84.435	0,00	-86.887,64	-2.452,64	0
		70120000 Vergütungen tariflich Beschäftigte	-301.836,77	-347.999	0,00	-379.088,57	-31.089,57	0
		70220000 Beiträge Versorgungskassen tariflich Beschäftigte	-23.121,44	-27.016	0,00	-29.160,95	-2.144,95	0
		70320000 Beiträge gesetzl.Sozialvers.tariflich Beschäftigte	-60.705,81	-68.668	0,00	-76.268,93	-7.600,93	0
11	-	Versorgungsauszahlungen	0,00	0	0,00	0,00	0,00	0
12	-	Auszahlungen für Sach- und Dienstleistungen	-51.863,44	-60.600	0,00	-59.590,50	1.009,50	0
		72320000 Aufwandserst. lfd. Verwaltungstätig. an Gemeinden	-51.863,44	-60.600	0,00	-59.590,50	1.009,50	0
13	-	Zinsen und sonstige Finanzauszahlungen	0,00	0	0,00	0,00	0,00	0
14	-	Transferauszahlungen	0,00	0	0,00	0,00	0,00	0

lfd. Nr.		Teilfinanzrechnung Einzahlungs- und Auszahlungsarten	Ergebnis des Vorjahres 2019 EUR	Fortge-schriebener Ansatz des Haushalts-jahres 2020 EUR	davon Ermächti-gungsüber-tragungen aus dem Vorjahr 2019 EUR	Ist-Ergebnis des Haushalts-jahres 2020 EUR	Vergleich Ansatz / Ist (Sp 4 ./. Sp. 2) EUR	Ermächti-gungsüber-tragungen in das Folgejahr 2021 EUR
			1	2	3	4	5	6
15	-	Sonstige Auszahlungen	-81.584,39	-71.100	0,00	-26.325,95	44.774,05	0
		74120000 Besondere Aufwendungen für Beschäftigte	-3.465,10	0	0,00	0,00	0,00	0
		74310000 Geschäftsaufwendungen	-77.724,44	-70.500	0,00	-25.958,05	44.541,95	0
		74850000 Ausb. Kleinbetrag/Aufwand	0,00	0	0,00	0,00	0,00	0
		74891000 Aufwand aus Zahlungsdifferenzen	0,00	-100	0,00	0,00	100,00	0
		74891001 Aufwand aus Bankgebühren	-394,85	-500	0,00	-367,90	132,10	0
16	**=**	**Auszahlungen aus laufender Verwaltungstätigkeit**	**-604.555,45**	**-659.818**	**0,00**	**-657.322,54**	**2.495,46**	**0**
17	**=**	**Saldo aus laufender Verwaltungstätigkeit (= Zeilen 9 und 16)**	**-562.391,59**	**-617.818**	**0,00**	**-615.077,22**	**2.740,78**	**0**
101	+	Einzahlungen aus Zuwendungen für Investitionsmaßnahmen	0,00	0	0,00	0,00	0,00	0
102	+	Einzahlungen aus der Veräußerung von Sachanlagen	0,00	0	0,00	0,00	0,00	0
103	+	Einzahlungen aus der Veräußerung von Finanzanlagen	0,00	0	0,00	0,00	0,00	0
104	+	Einzahlungen aus Beiträgen u.ä. Entgelten	0,00	0	0,00	0,00	0,00	0
105	+	Sonstige Investitionseinzahlungen	0,00	0	0,00	0,00	0,00	0
106	**=**	**Summe (investive Einzahlungen)**	**0,00**	**0**	**0,00**	**0,00**	**0,00**	**0**
107	-	Auszahlungen für den Erwerb von Grundstücken und Gebäuden	0,00	0	0,00	0,00	0,00	0
108	-	Auszahlungen für Baumaßnahmen	0,00	0	0,00	0,00	0,00	0
109	-	Auszahlungen für den Erwerb von beweglichem Anlagevermögen	0,00	0	0,00	0,00	0,00	0
110	-	Auszahlungen für den Erwerb von Finanzanlagen	0,00	0	0,00	0,00	0,00	0
111	-	Auszahlungen von aktivierbaren Zuwendungen	0,00	0	0,00	0,00	0,00	0
112	-	Sonstige Investitionsauszahlungen	0,00	0	0,00	0,00	0,00	0
113	**=**	**Summe (investive Auszahlungen)**	**0,00**	**0**	**0,00**	**0,00**	**0,00**	**0**
114	**=**	**Saldo der Investitionstätigkeit (Einzahlungen ./. Auszahlungen)**	**0,00**	**0**	**0,00**	**0,00**	**0,00**	**0**

01 Innere Verwaltung
0105 TUIV
10501 TUIV

lfd. Nr.		Teilergebnisrechnung Ertrags- und Aufwandsarten	Ergebnis des Vorjahres 2019 EUR	Fortge-schriebener Ansatz des Haushalts-jahres 2020 EUR	davon Ermächti-gungsüber-tragungen aus dem Vorjahr 2019 EUR	Ist-Ergebnis des Haushalts-jahres 2020 EUR	Vergleich Ansatz / Ist (Sp. 4 ./. Sp. 2) EUR	Ermächti-gungsüber-tragungen in das Folgejahr 2021 EUR
			1	2	3	4	5	6
1		Steuern und ähnliche Abgaben	0,00	0,00	0	0,00	0,00	0
2	+	Zuwendungen und allgemeine Umlagen	23.978,71	1.497,67	0	55.887,13	54.389,46	0
		41414000 Ertrag aus anteiliger Investitionspausch	18.644,63	0,00	0	38.801,34	38.801,34	0
		41611000 Erträge SoPO-Auflösung Zuweis.Land	5.334,08	1.497,67	0	17.085,79	15.588,12	0
3	+	Sonstige Transfererträge	0,00	0,00	0	0,00	0,00	0
4	+	Öffentlich-rechtliche Leistungsentgelte	0,00	0,00	0	0,00	0,00	0
5	+	Privatrechtliche Leistungsentgelte	0,00	100,00	0	0,00	-100,00	0
		44610000 Sonstige privatrechtl. Leistungsentgelte	0,00	100,00	0	0,00	-100,00	0
6	+	Kostenerstattungen und Kostenumlagen	0,00	0,00	0	0,00	0,00	0
7	+	Sonstige ordentliche Erträge	0,00	0,00	0	2.668,73	2.668,73	0
		45450000 Ertrag Veräußerung GWG	0,00	0,00	0	2.668,73	2.668,73	0
8	+	Aktivierte Eigenleistungen	0,00	0,00	0	0,00	0,00	0
9	+/-	Bestandsveränderungen	0,00	0,00	0	0,00	0,00	0
10	**=**	**Ordentliche Erträge**	**23.978,71**	**1.597,67**	**0**	**58.555,86**	**56.958,19**	**0**
11	-	Personalaufwendungen	-140.268,17	-178.128,00	0	-183.376,39	-5.248,39	0
		50120000 Vergütungen tariflich Beschäftigte	-109.211,13	-139.588,00	0	-143.578,79	-3.990,79	0
		50220000 Beiträge Versorgungskassen tarifl.Besch.	-8.651,60	-10.840,00	0	-10.943,29	-103,29	0
		50320000 Beiträge gesetzl.Sozialvers.tarif.Besch.	-22.405,44	-27.700,00	0	-28.854,31	-1.154,31	0
12	-	Versorgungsaufwendungen	0,00	0,00	0	0,00	0,00	0
13	-	Aufwendungen für Sach- und Dienstleistungen	-212.202,40	-260.725,00	0	-225.792,74	34.932,26	0
		52410600 Bewirtschaftung Amalien-Galerie	0,00	0,00	0	0,00	0,00	0
		52551000 Anlagevermögen < 410 Euro	-2.428,02	0,00	0	0,00	0,00	0
		52552000 Anlagevermögen < 800 Euro	0,00	-27.150,00	0	-16.512,01	10.637,99	0
		52720000 Aufwendungen für EDV	-6.999,51	-7.575,00	0	-10.218,37	-2.643,37	0
		52910000 Aufwendungen für sonstige Dienstleistung	-202.774,87	-226.000,00	0	-199.062,36	26.937,64	0
14	-	Bilanzielle Abschreibungen	-11.906,58	-16.088,57	0	-19.595,49	-3.506,92	0
		57111000 Abschreibungen auf immaterielle Vermögen	-3.406,34	-2.756,22	0	-3.520,21	-763,99	0

lfd. Nr.		Teilergebnisrechnung Ertrags- und Aufwandsarten	Ergebnis des Vorjahres 2019 EUR	Fortge-schriebener Ansatz des Haushalts-jahres 2020 EUR	davon Ermächti-gungsüber-tragungen aus dem Vorjahr 2019 EUR	Ist-Ergebnis des Haushalts-jahres 2020 EUR	Vergleich Ansatz / Ist (Sp. 4 ./. Sp. 2) EUR	Ermächti-gungsüber-tragungen in das Folgejahr 2021 EUR
			1	2	3	4	5	6
		57115000 Abschreibungen a. Maschinen u.techn.Anl.	0,00	-2.450,00	0	-335,83	2.114,17	0
		57117000 Abschr. auf Betriebs- u.Geschäftsausst.	-8.500,24	-10.882,35	0	-15.739,45	-4.857,10	0
15	-	Transferaufwendungen	0,00	0,00	0	0,00	0,00	0
16	-	Sonstige ordentliche Aufwendungen	-16.216,61	-41.300,00	0	-22.289,33	19.010,67	0
		54220000 Mieten und Pachten	0,00	-500,00	0	0,00	500,00	0
		54996000 Aufw. Ersatzbeschaffungen Festwerte	-16.216,61	-40.800,00	0	-22.289,33	18.510,67	0
17	**=**	**Ordentliche Aufwendungen**	**-380.593,76**	**-496.241,57**	**0**	**-451.053,95**	**45.187,62**	**0**
18	**=**	**Ordentliches Ergebnis (= Zeilen 10 und 17)**	**-356.615,05**	**-494.643,90**	**0**	**-392.498,09**	**102.145,81**	**0**
19	+	Finanzerträge	0,00	0,00	0	0,00	0,00	0
20	-	Zinsen und sonstige Finanzaufwendungen	0,00	0,00	0	0,00	0,00	0
21	**=**	**Finanzergebnis (= Zeilen 19 und 20)**	**0,00**	**0,00**	**0**	**0,00**	**0,00**	**0**
22	**=**	**Ergebnis der laufenden Verwaltungstätigkeit (= Zeilen 18 und 21)**	**-356.615,05**	**-494.643,90**	**0**	**-392.498,09**	**102.145,81**	**0**
23	+	Außerordentliche Erträge	0,00	0,00	0	0,00	0,00	0
24	-	Außerordentliche Aufwendungen	0,00	0,00	0	0,00	0,00	0
25	**=**	**Außerordentliches Ergebnis (= Zeilen 23 und 24)**	**0,00**	**0,00**	**0**	**0,00**	**0,00**	**0**
26	**=**	**Ergebnis - vor Berücksichtigung der internen Leistungsbeziehungen - (= Zeilen 22 und 25)**	**-356.615,05**	**-494.643,90**	**0**	**-392.498,09**	**102.145,81**	**0**
27	+	Erträge aus internen Leistungsbeziehungen	201.152,66	210.000,00	0	199.062,36	-10.937,64	0
28	-	Aufwendungen aus internen Leistungsbeziehungen	0,00	0,00	0	0,00	0,00	0
29	**=**	**Teilergebnis**	**-155.462,39**	**-284.643,90**	**0**	**-193.435,73**	**91.208,17**	**0**
30	-	globaler Minderaufwand	0,00	0,00	0	0,00	0,00	0
31	**=**	**Teilergebnis nach Abzug globaler Minderaufwand (=Zeilen 29 u. 30)**	**-155.462,39**	**-284.643,90**	**0**	**-193.435,73**	**91.208,17**	**0**
		48110000 Erträge aus int. Leistungsbeziehungen	201.152,66	210.000,00	0	199.062,36	-10.937,64	0

01 Innere Verwaltung
0105 TUIV
10501 TUIV

lfd. Nr.		Teilfinanzrechnung Einzahlungs- und Auszahlungsarten	Ergebnis des Vorjahres 2019 EUR	Fortge-schriebener Ansatz des Haushalts-jahres 2020 EUR	davon Ermächti-gungsüber-tragungen aus dem Vorjahr 2019 EUR	Ist-Ergebnis des Haushalts-jahres 2020 EUR	Vergleich Ansatz / Ist (Sp 4 ./. Sp. 2) EUR	Ermächti-gungsüber-tragungen in das Folgejahr 2021 EUR
			1	2	3	4	5	6
1		Steuern und ähnliche Abgaben	0,00	0	0,00	0,00	0,00	0
2	+	Zuwendungen und allgemeine Umlagen	0,00	0	0,00	0,00	0,00	0
3	+	Sonstige Transfereinzahlungen	0,00	0	0,00	0,00	0,00	0
4	+	Öffentlich-rechtliche Leistungsentgelte	0,00	0	0,00	0,00	0,00	0
5	+	Privatrechtliche Leistungsentgelte	0,00	100	0,00	0,00	-100,00	0
		64610000 Sonstige privatrechtliche Leistungsentgelte	0,00	100	0,00	0,00	-100,00	0
6	+	Kostenerstattungen und Kostenumlagen	0,00	0	0,00	0,00	0,00	0
7	+	Sonstige Einzahlungen	0,00	0	0,00	2.668,73	2.668,73	0
		65450000 Ertrag Veräußerung GWG	0,00	0	0,00	2.668,73	2.668,73	0
8	+	Zinsen und sonstige Finanzeinzahlungen	0,00	0	0,00	0,00	0,00	0
9	**=**	**Einzahlungen aus laufender Verwaltungstätigkeit**	**0,00**	**100**	**0,00**	**2.668,73**	**2.568,73**	**0**
10	-	Personalauszahlungen	-139.084,47	-178.128	0,00	-183.260,98	-5.132,98	0
		70120000 Vergütungen tariflich Beschäftigte	-108.027,43	-139.588	0,00	-143.221,82	-3.633,82	0
		70220000 Beiträge Versorgungskassen tariflich Beschäftigte	-8.651,60	-10.840	0,00	-11.184,85	-344,85	0
		70320000 Beiträge gesetzl.Sozialvers.tariflich Beschäftigte	-22.405,44	-27.700	0,00	-28.854,31	-1.154,31	0
11	-	Versorgungsauszahlungen	0,00	0	0,00	0,00	0,00	0
12	-	Auszahlungen für Sach- und Dienstleistungen	-209.131,82	-260.725	0,00	-230.430,02	30.294,98	0
		72552000 Anlagevermögen < 800 Euro	0,00	-27.150	0,00	-5.916,73	21.233,27	0
		72710000 Besondere Verwaltungs- und Betriebsauszahlungen	-7.094,35	-7.575	0,00	-10.661,40	-3.086,40	0
		72910000 Aufwendungen für sonstige Dienstleistungen	-202.037,47	-226.000	0,00	-213.851,89	12.148,11	0
13	-	Zinsen und sonstige Finanzauszahlungen	0,00	0	0,00	0,00	0,00	0
14	-	Transferauszahlungen	0,00	0	0,00	0,00	0,00	0
15	-	Sonstige Auszahlungen	0,00	-500	0,00	0,00	500,00	0
		74220000 Mieten und Pachten	0,00	-500	0,00	0,00	500,00	0
16	**=**	**Auszahlungen aus laufender Verwaltungstätigkeit**	**-348.216,29**	**-439.353**	**0,00**	**-413.691,00**	**25.662,00**	**0**
17	**=**	**Saldo aus laufender Verwaltungstätigkeit (= Zeilen 9 und 16)**	**-348.216,29**	**-439.253**	**0,00**	**-411.022,27**	**28.230,73**	**0**

lfd. Nr.		Teilfinanzrechnung Einzahlungs- und Auszahlungsarten	Ergebnis des Vorjahres 2019 EUR	Fortge-schriebener Ansatz des Haushalts-jahres 2020 EUR	davon Ermächti-gungsüber-tragungen aus dem Vorjahr 2019 EUR	Ist-Ergebnis des Haushalts-jahres 2020 EUR	Vergleich Ansatz / Ist (Sp 4 ./. Sp. 2) EUR	Ermächti-gungsüber-tragungen in das Folgejahr 2021 EUR
			1	2	3	4	5	6
101	+	Einzahlungen aus Zuwendungen für Investitionsmaßnahmen	0,00	0	0,00	0,00	0,00	0
102	+	Einzahlungen aus der Veräußerung von Sachanlagen	0,00	0	0,00	0,00	0,00	0
103	+	Einzahlungen aus der Veräußerung von Finanzanlagen	0,00	0	0,00	0,00	0,00	0
104	+	Einzahlungen aus Beiträgen u.ä. Entgelten	0,00	0	0,00	0,00	0,00	0
105	+	Sonstige Investitionseinzahlungen	0,00	0	0,00	0,00	0,00	0
106	**=**	**Summe (investive Einzahlungen)**	**0,00**	**0**	**0,00**	**0,00**	**0,00**	**0**
107	-	Auszahlungen für den Erwerb von Grundstücken und Gebäuden	0,00	0	0,00	0,00	0,00	0
108	-	Auszahlungen für Baumaßnahmen	0,00	0	0,00	0,00	0,00	0
109	-	Auszahlungen für den Erwerb von beweglichem Anlagevermögen	-91.571,77	-69.800	0,00	-34.838,96	34.961,04	-13.799
		78310000 Ausz. für den Erwerb von Vermögensg. >800 Euro	-74.486,34	-29.000	0,00	-14.968,83	14.031,17	-13.799
		78320000 Ausz. für den Erwerb von Vermögensg. <800 Euro	-2.428,02	0	0,00	0,00	0,00	0
		78340000 Aufw. f. Ersatzbeschaffung Festwerte	-14.657,41	-40.800	0,00	-19.870,13	20.929,87	0
110	-	Auszahlungen für den Erwerb von Finanzanlagen	0,00	0	0,00	0,00	0,00	0
111	-	Auszahlungen von aktivierbaren Zuwendungen	0,00	0	0,00	0,00	0,00	0
112	-	Sonstige Investitionsauszahlungen	0,00	0	0,00	0,00	0,00	0
113	**=**	**Summe (investive Auszahlungen)**	**-91.571,77**	**-69.800**	**0,00**	**-34.838,96**	**34.961,04**	**-13.799**
114	**=**	**Saldo der Investitionstätigkeit (Einzahlungen ./. Auszahlungen)**	**-91.571,77**	**-69.800**	**0,00**	**-34.838,96**	**34.961,04**	**-13.799**

01 Innere Verwaltung
0105 TUIV
10501 TUIV

lfd. Nr.		Investitionsübersicht Einzahlungs- und Auszahlungsarten	Ergebnis des Vorjahres 2019 EUR	Fortge-schriebener Ansatz des Haushalts-jahres 2020 EUR	davon Ermächti-gungsüber-tragungen aus dem Vorjahr 2019 EUR	Ist-Ergebnis des Haushalts-jahres 2020 EUR	Vergleich Ansatz / Ist (Sp. 4 ./. Sp. 2) EUR	Ermächti-gungsüber-tragungen in das Folgejahr 2021 EUR
			1	2	3	4	5	6
7000007: PC-Ausstattung Rathaus								
6	**=**	**Summe (investive Einzahlungen)**	**0,00**	**0**	**0**	**0,00**	**0,00**	**0**
9	-	Auszahlungen für den Erwerb von beweglichem Anlagevermögen	-14.657,41	-40.800	0	-19.870,13	20.929,87	0
		78340000 Ersatzb. Festwerte	-14.657,41	-40.800	0	-19.870,13	20.929,87	0
13	**=**	**Summe (investive Auszahlungen)**	**-14.657,41**	**-40.800**	**0**	**-19.870,13**	**20.929,87**	**0**
14	**=**	**Saldo (Einzahlungen ./. Auszahlungen)**	**-14.657,41**	**-40.800**	**0**	**-19.870,13**	**20.929,87**	**0**

lfd. Nr.		Investitionsübersicht Einzahlungs- und Auszahlungsarten	Ergebnis des Vorjahres 2019 EUR	Fortge-schriebener Ansatz des Haushalts-jahres 2020 EUR	davon Ermächti-gungsüber-tragungen aus dem Vorjahr 2019 EUR	Ist-Ergebnis des Haushalts-jahres 2020 EUR	Vergleich Ansatz / Ist (Sp. 4 ./. Sp. 2) EUR	Ermächti-gungsüber-tragungen in das Folgejahr 2021 EUR
			1	2	3	4	5	6
7000029: Erwerb BGA > 410 TUIV								
6	**=**	**Summe (investive Einzahlungen)**	**0,00**	**0**	**0**	**0,00**	**0,00**	**0**
9	-	Auszahlungen für den Erwerb von beweglichem Anlagevermögen	-14.452,79	0	0	0,00	0,00	0
		78310000 Ausz. VG >800 Euro	-14.452,79	0	0	0,00	0,00	0
13	**=**	**Summe (investive Auszahlungen)**	**-14.452,79**	**0**	**0**	**0,00**	**0,00**	**0**
14	**=**	**Saldo (Einzahlungen ./. Auszahlungen)**	**-14.452,79**	**0**	**0**	**0,00**	**0,00**	**0**

lfd. Nr.		Investitionsübersicht Einzahlungs- und Auszahlungsarten	Ergebnis des Vorjahres 2019 EUR	Fortge-schriebener Ansatz des Haushalts-jahres 2020 EUR	davon Ermächti-gungsüber-tragungen aus dem Vorjahr 2019 EUR	Ist-Ergebnis des Haushalts-jahres 2020 EUR	Vergleich Ansatz / Ist (Sp. 4 ./. Sp. 2) EUR	Ermächti-gungsüber-tragungen in das Folgejahr 2021 EUR
			1	2	3	4	5	6
7000030: GWG TUIV								
6	**=**	**Summe (investive Einzahlungen)**	**0,00**	**0**	**0**	**0,00**	**0,00**	**0**
9	-	Auszahlungen für den Erwerb von beweglichem Anlagevermögen	-2.428,02	0	0	0,00	0,00	0
		78320000 Ausz. VG <800 Euro	-2.428,02	0	0	0,00	0,00	0
13	**=**	**Summe (investive Auszahlungen)**	**-2.428,02**	**0**	**0**	**0,00**	**0,00**	**0**
14	**=**	**Saldo (Einzahlungen ./. Auszahlungen)**	**-2.428,02**	**0**	**0**	**0,00**	**0,00**	**0**

lfd. Nr.		Investitionsübersicht Einzahlungs- und Auszahlungsarten	Ergebnis des Vorjahres 2019 EUR	Fortge-schriebener Ansatz des Haushalts-jahres 2020 EUR	davon Ermächti-gungsüber-tragungen aus dem Vorjahr 2019 EUR	Ist-Ergebnis des Haushalts-jahres 2020 EUR	Vergleich Ansatz / Ist (Sp. 4 ./. Sp. 2) EUR	Ermächti-gungsüber-tragungen in das Folgejahr 2021 EUR
			1	2	3	4	5	6
7000118: Erwerb immaterielles Vermögen Rathaus								
6	**=**	**Summe (investive Einzahlungen)**	**0,00**	**0**	**0**	**0,00**	**0,00**	**0**
9	-	Auszahlungen für den Erwerb von beweglichem Anlagevermögen	0,00	-1.000	0	0,00	1.000,00	0
		78310000 Ausz. VG >800 Euro	0,00	-1.000	0	0,00	1.000,00	0
13	**=**	**Summe (investive Auszahlungen)**	**0,00**	**-1.000**	**0**	**0,00**	**1.000,00**	**0**
14	**=**	**Saldo (Einzahlungen ./. Auszahlungen)**	**0,00**	**-1.000**	**0**	**0,00**	**1.000,00**	**0**

lfd. Nr.		Investitionsübersicht Einzahlungs- und Auszahlungsarten	Ergebnis des Vorjahres 2019 EUR	Fortge-schriebener Ansatz des Haushalts-jahres 2020 EUR	davon Ermächti-gungsüber-tragungen aus dem Vorjahr 2019 EUR	Ist-Ergebnis des Haushalts-jahres 2020 EUR	Vergleich Ansatz / Ist (Sp. 4 ./. Sp. 2) EUR	Ermächti-gungsüber-tragungen in das Folgejahr 2021 EUR
			1	2	3	4	5	6
7000234: Erwerb Server Rathaus								
6	**=**	**Summe (investive Einzahlungen)**	**0,00**	**0**	**0**	**0,00**	**0,00**	**0**
9	-	Auszahlungen für den Erwerb von beweglichem Anlagevermögen	-40.810,32	0	0	0,00	0,00	0
		78310000 Ausz. VG >800 Euro	-40.810,32	0	0	0,00	0,00	0
13	**=**	**Summe (investive Auszahlungen)**	**-40.810,32**	**0**	**0**	**0,00**	**0,00**	**0**
14	**=**	**Saldo (Einzahlungen ./. Auszahlungen)**	**-40.810,32**	**0**	**0**	**0,00**	**0,00**	**0**

lfd. Nr.		Investitionsübersicht Einzahlungs- und Auszahlungsarten	Ergebnis des Vorjahres 2019 EUR	Fortge-schriebener Ansatz des Haushalts-jahres 2020 EUR	davon Ermächti-gungsüber-tragungen aus dem Vorjahr 2019 EUR	Ist-Ergebnis des Haushalts-jahres 2020 EUR	Vergleich Ansatz / Ist (Sp. 4 ./. Sp. 2) EUR	Ermächti-gungsüber-tragungen in das Folgejahr 2021 EUR
			1	2	3	4	5	6
7000263: Erwerb technische Anlagen TUIV								
6	**=**	**Summe (investive Einzahlungen)**	**0,00**	**0**	**0**	**0,00**	**0,00**	**0**
9	-	Auszahlungen für den Erwerb von beweglichem Anlagevermögen	0,00	-25.000	0	-8.059,90	16.940,10	-13.799
		78310000 Ausz. VG >800 Euro	0,00	-25.000	0	-8.059,90	16.940,10	-13.799
13	**=**	**Summe (investive Auszahlungen)**	**0,00**	**-25.000**	**0**	**-8.059,90**	**16.940,10**	**-13.799**
14	**=**	**Saldo (Einzahlungen ./. Auszahlungen)**	**0,00**	**-25.000**	**0**	**-8.059,90**	**16.940,10**	**-13.799**

lfd. Nr.		Investitionsübersicht Einzahlungs- und Auszahlungsarten	Ergebnis des Vorjahres 2019 EUR	Fortge-schriebener Ansatz des Haushalts-jahres 2020 EUR	davon Ermächti-gungsüber-tragungen aus dem Vorjahr 2019 EUR	Ist-Ergebnis des Haushalts-jahres 2020 EUR	Vergleich Ansatz / Ist (Sp. 4 ./. Sp. 2) EUR	Ermächti-gungsüber-tragungen in das Folgejahr 2021 EUR
			1	2	3	4	5	6
7000316: Erwerb immaterielles Vermögen								
6	**=**	**Summe (investive Einzahlungen)**	**0,00**	**0**	**0**	**0,00**	**0,00**	**0**
9	-	Auszahlungen für den Erwerb von beweglichem Anlagevermögen	-19.223,23	0	0	0,00	0,00	0
		78310000 Ausz. VG >800 Euro	-19.223,23	0	0	0,00	0,00	0
13	**=**	**Summe (investive Auszahlungen)**	**-19.223,23**	**0**	**0**	**0,00**	**0,00**	**0**
14	**=**	**Saldo (Einzahlungen ./. Auszahlungen)**	**-19.223,23**	**0**	**0**	**0,00**	**0,00**	**0**

lfd. Nr.		Investitionsübersicht Einzahlungs- und Auszahlungsarten	Ergebnis des Vorjahres 2019 EUR	Fortge-schriebener Ansatz des Haushalts-jahres 2020 EUR	davon Ermächti-gungsüber-tragungen aus dem Vorjahr 2019 EUR	Ist-Ergebnis des Haushalts-jahres 2020 EUR	Vergleich Ansatz / Ist (Sp. 4 ./. Sp. 2) EUR	Ermächti-gungsüber-tragungen in das Folgejahr 2021 EUR
			1	2	3	4	5	6
7000363: Erwerb BGA > 800 # netto TUIV								
6	**=**	**Summe (investive Einzahlungen)**	**0,00**	**0**	**0**	**0,00**	**0,00**	**0**
9	-	Auszahlungen für den Erwerb von beweglichem Anlagevermögen	0,00	-3.000	0	-6.908,93	-3.908,93	0
		78310000 Ausz. VG >800 Euro	0,00	-3.000	0	-6.908,93	-3.908,93	0
13	**=**	**Summe (investive Auszahlungen)**	**0,00**	**-3.000**	**0**	**-6.908,93**	**-3.908,93**	**0**
14	**=**	**Saldo (Einzahlungen ./. Auszahlungen)**	**0,00**	**-3.000**	**0**	**-6.908,93**	**-3.908,93**	**0**

01 Innere Verwaltung
0106 Grundstücks- und Gebäudemanagement
10601 Grundstücks- und Gebäudemanagement

lfd. Nr.		Teilergebnisrechnung Ertrags- und Aufwandsarten	Ergebnis des Vorjahres 2019 EUR	Fortge-schriebener Ansatz des Haushalts-jahres 2020 EUR	davon Ermächti-gungsüber-tragungen aus dem Vorjahr 2019 EUR	Ist-Ergebnis des Haushalts-jahres 2020 EUR	Vergleich Ansatz / Ist (Sp. 4 ./. Sp. 2) EUR	Ermächti-gungsüber-tragungen in das Folgejahr 2021 EUR
			1	2	3	4	5	6
1		Steuern und ähnliche Abgaben	0,00	0,00	0	0,00	0,00	0
2	+	Zuwendungen und allgemeine Umlagen	6.341,33	4.395,74	0	6.341,33	1.945,59	0
		41611000 Erträge SoPO-Auflösung Zuweis.Land	6.341,33	4.395,74	0	6.341,33	1.945,59	0
		41611001 Erträge SoPO-Auflösung Zuweis.Land	0,00	0,00	0	0,00	0,00	0
3	+	Sonstige Transfererträge	0,00	0,00	0	0,00	0,00	0
4	+	Öffentlich-rechtliche Leistungsentgelte	439,05	300,00	0	440,13	140,13	0
		43110000 Verwaltungsgebühren	162,00	150,00	0	270,00	120,00	0
		43210000 Benutzungsgebühren und ähnliche Entgelte	277,05	150,00	0	170,13	20,13	0
5	+	Privatrechtliche Leistungsentgelte	93.390,10	90.000,00	0	94.333,26	4.333,26	0
		44110000 Mieten und Pachten	12.979,07	6.000,00	0	11.566,11	5.566,11	0
		44111000 Mieten Amalien-Galerie	78.611,03	82.000,00	0	79.467,15	-2.532,85	0
		44610000 Sonstige privatrechtl. Leistungsentgelte	1.800,00	2.000,00	0	3.300,00	1.300,00	0
6	+	Kostenerstattungen und Kostenumlagen	0,00	100,00	0	0,00	-100,00	0
		44880000 Erträge a.Kostenerstatt.etc.übr.Bereiche	0,00	100,00	0	0,00	-100,00	0
7	+	Sonstige ordentliche Erträge	224.597,57	2.513.000,00	0	1.544.496,20	-968.503,80	0
		45410000 Erträge aus Veräußerung v.Grundstücken	0,00	0,00	0	0,00	0,00	0
		45410001 Erträge aus der Veräußerung von Bauland	224.597,57	2.513.000,00	0	1.444.096,20	-1.068.903,80	0
		45910000 andere sonstige ordentliche Erträge	0,00	0,00	0	100.400,00	100.400,00	0
8	+	Aktivierte Eigenleistungen	0,00	0,00	0	0,00	0,00	0
9	+/-	Bestandsveränderungen	0,00	0,00	0	0,00	0,00	0
10	**=**	**Ordentliche Erträge**	**324.768,05**	**2.607.795,74**	**0**	**1.645.610,92**	**-962.184,82**	**0**
11	-	Personalaufwendungen	-144.922,41	-153.359,00	0	-144.528,02	8.830,98	0
		50110000 Bezüge Beamte	-27.955,01	-30.300,00	0	-22.831,59	7.468,41	0
		50120000 Vergütungen tariflich Beschäftigte	-87.572,78	-96.433,00	0	-91.576,49	4.856,51	0
		50220000 Beiträge Versorgungskassen tarifl.Besch.	-8.407,41	-7.485,00	0	-8.370,44	-885,44	0
		50320000 Beiträge gesetzl.Sozialvers.tarif.Besch.	-20.987,21	-19.141,00	0	-21.749,50	-2.608,50	0
12	-	Versorgungsaufwendungen	0,00	0,00	0	0,00	0,00	0

lfd. Nr.		Teilergebnisrechnung Ertrags- und Aufwandsarten	Ergebnis des Vorjahres 2019 EUR	Fortge-schriebener Ansatz des Haushalts-jahres 2020 EUR	davon Ermächti-gungsüber-tragungen aus dem Vorjahr 2019 EUR	Ist-Ergebnis des Haushalts-jahres 2020 EUR	Vergleich Ansatz / Ist (Sp. 4 ./. Sp. 2) EUR	Ermächti-gungsüber-tragungen in das Folgejahr 2021 EUR
			1	2	3	4	5	6
13	-	Aufwendungen für Sach- und Dienstleistungen	-56.052,59	-64.365,00	0	-55.017,81	9.347,19	0
		52410001 Bewirtschaftung der Grundstücke und baul	-16.340,44	-25.250,00	0	-24.086,69	1.163,31	0
		52410002 Unterh. der Grundstücke u. baul. Anlagen	-30,17	-1.515,00	0	-961,21	553,79	0
		52410003 Unterhaltung Amalien-Galerie	-1.569,11	-1.500,00	0	-2.325,08	-825,08	0
		52410600 Bewirtschaftung Amalien-Galerie	-33.629,99	-30.300,00	0	-25.802,04	4.497,96	0
		52720000 Aufwendungen für EDV	-795,22	-800,00	0	-311,29	488,71	0
		52810000 Sonstige Sachleistungen	-3.687,66	-5.000,00	0	-1.531,50	3.468,50	0
14	-	Bilanzielle Abschreibungen	-113.504,51	-42.400,96	0	-73.595,98	-31.195,02	0
		57110001 Abschreibungen manuell	0,00	-6.000,00	0	0,00	6.000,00	0
		57113000 Abschreibungen auf Gebäude	-111.597,82	-34.494,29	0	-71.689,31	-37.195,02	0
		57117000 Abschr. auf Betriebs-u.Geschäftsausst.	-1.906,69	-1.906,67	0	-1.906,67	0,00	0
15	-	Transferaufwendungen	0,00	0,00	0	0,00	0,00	0
16	-	Sonstige ordentliche Aufwendungen	2.734,31	-1.350,00	0	-10.452,05	-9.102,05	0
		54220000 Mieten und Pachten	0,00	0,00	0	-10.000,00	-10.000,00	0
		54413000 Versicherungen	-306,82	-350,00	0	-452,05	-102,05	0
		54414000 Aufwendungen für Schadensfälle	3.041,64	-1.000,00	0	0,00	1.000,00	0
		54850000 Ausb. Kleinbetrag/Aufwand	-0,51	0,00	0	0,00	0,00	0
17	**=**	**Ordentliche Aufwendungen**	**-311.745,20**	**-261.474,96**	**0**	**-283.593,86**	**-22.118,90**	**0**
18	**=**	**Ordentliches Ergebnis (= Zeilen 10 und 17)**	**13.022,85**	**2.346.320,78**	**0**	**1.362.017,06**	**-984.303,72**	**0**
19	+	Finanzerträge	0,00	0,00	0	0,00	0,00	0
20	-	Zinsen und sonstige Finanzaufwendungen	0,00	0,00	0	0,00	0,00	0
21	**=**	**Finanzergebnis (= Zeilen 19 und 20)**	**0,00**	**0,00**	**0**	**0,00**	**0,00**	**0**
22	**=**	**Ergebnis der laufenden Verwaltungstätigkeit (= Zeilen 18 und 21)**	**13.022,85**	**2.346.320,78**	**0**	**1.362.017,06**	**-984.303,72**	**0**
23	+	Außerordentliche Erträge	0,00	0,00	0	0,00	0,00	0
24	-	Außerordentliche Aufwendungen	0,00	0,00	0	0,00	0,00	0
		59111000 Sonstigeaußergew.Aufwendungen-investiv	0,00	0,00	0	0,00	0,00	0
25	**=**	**Außerordentliches Ergebnis (= Zeilen 23 und 24)**	**0,00**	**0,00**	**0**	**0,00**	**0,00**	**0**
26	**=**	**Ergebnis - vor Berücksichtigung der internen Leistungsbeziehungen - (= Zeilen 22 und 25)**	**13.022,85**	**2.346.320,78**	**0**	**1.362.017,06**	**-984.303,72**	**0**
27	+	Erträge aus internen Leistungsbeziehungen	0,00	0,00	0	0,00	0,00	0

lfd. Nr.		Teilergebnisrechnung Ertrags- und Aufwandsarten	Ergebnis des Vorjahres 2019 EUR	Fortge-schriebener Ansatz des Haushalts-jahres 2020 EUR	davon Ermächti-gungsüber-tragungen aus dem Vorjahr 2019 EUR	Ist-Ergebnis des Haushalts-jahres 2020 EUR	Vergleich Ansatz / Ist (Sp. 4 ./. Sp. 2) EUR	Ermächti-gungsüber-tragungen in das Folgejahr 2021 EUR
			1	2	3	4	5	6
28	-	Aufwendungen aus internen Leistungsbeziehungen	0,00	0,00	0	0,00	0,00	0
29	**=**	**Teilergebnis**	**13.022,85**	**2.346.320,78**	**0**	**1.362.017,06**	**-984.303,72**	**0**
30	-	globaler Minderaufwand	0,00	0,00	0	0,00	0,00	0
31	**=**	**Teilergebnis nach Abzug globaler Minderaufwand (=Zeilen 29 u. 30)**	**13.022,85**	**2.346.320,78**	**0**	**1.362.017,06**	**-984.303,72**	**0**

01 Innere Verwaltung
0106 Grundstücks- und Gebäudemanagement
10601 Grundstücks- und Gebäudemanagement

lfd. Nr.		Teilfinanzrechnung Einzahlungs- und Auszahlungsarten	Ergebnis des Vorjahres 2019 EUR	Fortge-schriebener Ansatz des Haushalts-jahres 2020 EUR	davon Ermächti-gungsüber-tragungen aus dem Vorjahr 2019 EUR	Ist-Ergebnis des Haushalts-jahres 2020 EUR	Vergleich Ansatz / Ist (Sp 4 ./. Sp. 2) EUR	Ermächti-gungsüber-tragungen in das Folgejahr 2021 EUR
			1	2	3	4	5	6
1		Steuern und ähnliche Abgaben	0,00	0	0,00	0,00	0,00	0
2	+	Zuwendungen und allgemeine Umlagen	0,00	0	0,00	0,00	0,00	0
3	+	Sonstige Transfereinzahlungen	0,00	0	0,00	0,00	0,00	0
4	+	Öffentlich-rechtliche Leistungsentgelte	493,05	300	0,00	422,13	122,13	0
		63110000 Verwaltungsgebühren	216,00	150	0,00	252,00	102,00	0
		63210000 Benutzungsgebühren und ähnliche Entgelte	277,05	150	0,00	170,13	20,13	0
5	+	Privatrechtliche Leistungsentgelte	95.794,07	90.000	0,00	95.404,36	5.404,36	0
		64110000 Mieten und Pachten	12.978,56	6.000	0,00	11.566,11	5.566,11	0
		64111000 Mieten Amalien-Galerie	81.015,51	82.000	0,00	80.538,25	-1.461,75	0
		64610000 Sonstige privatrechtliche Leistungsentgelte	1.800,00	2.000	0,00	3.300,00	1.300,00	0
6	+	Kostenerstattungen und Kostenumlagen	0,00	100	0,00	0,00	-100,00	0
		64880000 Erträge aus Kostenerstattungen etc. übr. Bereich	0,00	100	0,00	0,00	-100,00	0
7	+	Sonstige Einzahlungen	0,00	0	0,00	0,00	0,00	0
8	+	Zinsen und sonstige Finanzeinzahlungen	0,00	0	0,00	0,00	0,00	0
9	**=**	**Einzahlungen aus laufender Verwaltungstätigkeit**	**96.287,12**	**90.400**	**0,00**	**95.826,49**	**5.426,49**	**0**
10	-	Personalauszahlungen	-147.169,16	-153.359	0,00	-142.801,16	10.557,84	0
		70110000 Bezüge Beamte	-30.076,68	-30.300	0,00	-21.178,92	9.121,08	0
		70120000 Vergütungen tariflich Beschäftigte	-87.697,86	-96.433	0,00	-91.467,02	4.965,98	0
		70220000 Beiträge Versorgungskassen tariflich Beschäftigte	-8.407,41	-7.485	0,00	-8.405,72	-920,72	0
		70320000 Beiträge gesetzl.Sozialvers.tariflich Beschäftigte	-20.987,21	-19.141	0,00	-21.749,50	-2.608,50	0
11	-	Versorgungsauszahlungen	0,00	0	0,00	0,00	0,00	0
12	-	Auszahlungen für Sach- und Dienstleistungen	-53.532,13	-64.365	0,00	-56.888,41	7.476,59	0
		72410001 Bewirtschaftung der Grundstücke und baul. Anlagen	-16.872,91	-25.250	0,00	-23.623,99	1.626,01	0
		72410002 Unterhaltung der Grundstücke und baul. Anlagen	-30,17	-1.515	0,00	-824,08	690,92	0
		72410003 Unterhaltung Amalien-Galerie	-861,06	-1.500	0,00	-3.033,13	-1.533,13	0
		72410600 Bewirtschaftung Amalien-Galerie	-31.285,11	-30.300	0,00	-27.100,54	3.199,46	0
		72710000 Besondere Verwaltungs- und Betriebsauszahlungen	-795,22	-800	0,00	-775,17	24,83	0

lfd. Nr.		Teilfinanzrechnung Einzahlungs- und Auszahlungsarten	Ergebnis des Vorjahres 2019 EUR	Fortge-schriebener Ansatz des Haushalts-jahres 2020 EUR	davon Ermächti-gungsüber-tragungen aus dem Vorjahr 2019 EUR	Ist-Ergebnis des Haushalts-jahres 2020 EUR	Vergleich Ansatz / Ist (Sp 4 ./. Sp. 2) EUR	Ermächti-gungsüber-tragungen in das Folgejahr 2021 EUR
			1	2	3	4	5	6
		72810000 Sonstige Sachleistungen	-3.687,66	-5.000	0,00	-1.531,50	3.468,50	0
13	-	Zinsen und sonstige Finanzauszahlungen	0,00	0	0,00	0,00	0,00	0
14	-	Transferauszahlungen	0,00	0	0,00	0,00	0,00	0
15	-	Sonstige Auszahlungen	2.734,82	-1.350	0,00	-10.452,05	-9.102,05	0
		74220000 Mieten und Pachten	0,00	0	0,00	-10.000,00	-10.000,00	0
		74413000 Versicherungen	-306,82	-350	0,00	-452,05	-102,05	0
		74414000 Aufwendungen für Schadensfälle	3.041,64	-1.000	0,00	0,00	1.000,00	0
16	**=**	**Auszahlungen aus laufender Verwaltungstätigkeit**	**-197.966,47**	**-219.074**	**0,00**	**-210.141,62**	**8.932,38**	**0**
17	**=**	**Saldo aus laufender Verwaltungstätigkeit (= Zeilen 9 und 16)**	**-101.679,35**	**-128.674**	**0,00**	**-114.315,13**	**14.358,87**	**0**
101	+	Einzahlungen aus Zuwendungen für Investitionsmaßnahmen	0,00	0	0,00	0,00	0,00	0
102	+	Einzahlungen aus der Veräußerung von Sachanlagen	444.390,80	3.786.000	0,00	2.294.415,76	-1.491.584,24	0
		68210000 Einzahlungen aus der Veräußerung von Grundstücken	444.390,80	3.786.000	0,00	2.294.415,76	-1.491.584,24	0
103	+	Einzahlungen aus der Veräußerung von Finanzanlagen	0,00	0	0,00	0,00	0,00	0
104	+	Einzahlungen aus Beiträgen u.ä. Entgelten	0,00	0	0,00	0,00	0,00	0
105	+	Sonstige Investitionseinzahlungen	0,00	0	0,00	0,00	0,00	0
106	**=**	**Summe (investive Einzahlungen)**	**444.390,80**	**3.786.000**	**0,00**	**2.294.415,76**	**-1.491.584,24**	**0**
107	-	Auszahlungen für den Erwerb von Grundstücken und Gebäuden	-825.556,50	-1.066.000	0,00	-273.378,60	792.621,40	0
		78210000 Auszahlungen für Erwerb Grundstücken und Gebäude	-711.021,30	-696.000	0,00	-273.378,60	422.621,40	0
		78220000 Ausz. für den Erwerb unbebaute Grundstücken	-114.535,20	-370.000	0,00	0,00	370.000,00	0
108	-	Auszahlungen für Baumaßnahmen	-12.970,58	-10.000	0,00	0,00	10.000,00	0
		78510000 Auszahlungen für Hochbaumaßnahmen	-12.970,58	-10.000	0,00	0,00	10.000,00	0
109	-	Auszahlungen für den Erwerb von beweglichem Anlagevermögen	0,00	0	0,00	0,00	0,00	0
110	-	Auszahlungen für den Erwerb von Finanzanlagen	0,00	0	0,00	0,00	0,00	0
111	-	Auszahlungen von aktivierbaren Zuwendungen	0,00	0	0,00	0,00	0,00	0
112	-	Sonstige Investitionsauszahlungen	0,00	0	0,00	0,00	0,00	0
113	**=**	**Summe (investive Auszahlungen)**	**-838.527,08**	**-1.076.000**	**0,00**	**-273.378,60**	**802.621,40**	**0**
114	**=**	**Saldo der Investitionstätigkeit (Einzahlungen ./. Auszahlungen)**	**-394.136,28**	**2.710.000**	**0,00**	**2.021.037,16**	**-688.962,84**	**0**

01 Innere Verwaltung
0106 Grundstücks- und Gebäudemanagement
10601 Grundstücks- und Gebäudemanagement

lfd. Nr.		Investitionsübersicht Einzahlungs- und Auszahlungsarten	Ergebnis des Vorjahres 2019 EUR	Fortge-schriebener Ansatz des Haushalts-jahres 2020 EUR	davon Ermächti-gungsüber-tragungen aus dem Vorjahr 2019 EUR	Ist-Ergebnis des Haushalts-jahres 2020 EUR	Vergleich Ansatz / Ist (Sp. 4 ./. Sp. 2) EUR	Ermächti-gungsüber-tragungen in das Folgejahr 2021 EUR
			1	2	3	4	5	6
7000051: Grundstücksveräußerungen								
2	+	Einzahlungen aus der Veräußerung von Sachanlagen	444.390,80	3.786.000	0	2.294.415,76	-1.491.584,24	0
		68210000 Einz.Veräuß.Grundst.	444.390,80	3.786.000	0	2.294.415,76	-1.491.584,24	0
6	**=**	**Summe (investive Einzahlungen)**	**444.390,80**	**3.786.000**	**0**	**2.294.415,76**	**-1.491.584,24**	**0**
13	**=**	**Summe (investive Auszahlungen)**	**0,00**	**0**	**0**	**0,00**	**0,00**	**0**
14	**=**	**Saldo (Einzahlungen ./. Auszahlungen)**	**444.390,80**	**3.786.000**	**0**	**2.294.415,76**	**-1.491.584,24**	**0**

lfd. Nr.		Investitionsübersicht Einzahlungs- und Auszahlungsarten	Ergebnis des Vorjahres 2019 EUR	Fortge-schriebener Ansatz des Haushalts-jahres 2020 EUR	davon Ermächti-gungsüber-tragungen aus dem Vorjahr 2019 EUR	Ist-Ergebnis des Haushalts-jahres 2020 EUR	Vergleich Ansatz / Ist (Sp. 4 ./. Sp. 2) EUR	Ermächti-gungsüber-tragungen in das Folgejahr 2021 EUR
			1	2	3	4	5	6
7000052: Erwerb von Grundstücken								
6	**=**	**Summe (investive Einzahlungen)**	**0,00**	**0**	**0**	**0,00**	**0,00**	**0**
7	-	Auszahlungen für den Erwerb von Grundstücken und Gebäuden	-551.299,80	-696.000	0	-266.717,08	429.282,92	0
		78210000 Ausz. Grund+Gebäude	-551.299,80	-696.000	0	-266.717,08	429.282,92	0
13	**=**	**Summe (investive Auszahlungen)**	**-551.299,80**	**-696.000**	**0**	**-266.717,08**	**429.282,92**	**0**
14	**=**	**Saldo (Einzahlungen ./. Auszahlungen)**	**-551.299,80**	**-696.000**	**0**	**-266.717,08**	**429.282,92**	**0**

lfd. Nr.		Investitionsübersicht Einzahlungs- und Auszahlungsarten	Ergebnis des Vorjahres 2019 EUR	Fortge-schriebener Ansatz des Haushalts-jahres 2020 EUR	davon Ermächti-gungsüber-tragungen aus dem Vorjahr 2019 EUR	Ist-Ergebnis des Haushalts-jahres 2020 EUR	Vergleich Ansatz / Ist (Sp. 4 ./. Sp. 2) EUR	Ermächti-gungsüber-tragungen in das Folgejahr 2021 EUR
			1	2	3	4	5	6
7000134: Geleistete Anz. auf Grundstückserwerb								
6	**=**	**Summe (investive Einzahlungen)**	**0,00**	**0**	**0**	**0,00**	**0,00**	**0**
7	-	Auszahlungen für den Erwerb von Grundstücken und Gebäuden	-160.985,58	0	0	0,00	0,00	0
		78210000 Ausz. Grund+Gebäude	-160.985,58	0	0	0,00	0,00	0
13	**=**	**Summe (investive Auszahlungen)**	**-160.985,58**	**0**	**0**	**0,00**	**0,00**	**0**
14	**=**	**Saldo (Einzahlungen ./. Auszahlungen)**	**-160.985,58**	**0**	**0**	**0,00**	**0,00**	**0**

lfd. Nr.		Investitionsübersicht Einzahlungs- und Auszahlungsarten	Ergebnis des Vorjahres 2019 EUR	Fortge-schriebener Ansatz des Haushalts-jahres 2020 EUR	davon Ermächti-gungsüber-tragungen aus dem Vorjahr 2019 EUR	Ist-Ergebnis des Haushalts-jahres 2020 EUR	Vergleich Ansatz / Ist (Sp. 4 ./. Sp. 2) EUR	Ermächti-gungsüber-tragungen in das Folgejahr 2021 EUR
			1	2	3	4	5	6
7000244: Gebäudebaumaßnahme Künstlerhaus								
6	**=**	**Summe (investive Einzahlungen)**	**0,00**	**0**	**0**	**0,00**	**0,00**	**0**
8	-	Auszahlungen für Baumaßnahmen	-12.970,58	-10.000	0	0,00	10.000,00	0
		78510000 Auszahlung Hochbau	-12.970,58	-10.000	0	0,00	10.000,00	0
13	**=**	**Summe (investive Auszahlungen)**	**-12.970,58**	**-10.000**	**0**	**0,00**	**10.000,00**	**0**
14	**=**	**Saldo (Einzahlungen ./. Auszahlungen)**	**-12.970,58**	**-10.000**	**0**	**0,00**	**10.000,00**	**0**

lfd. Nr.		Investitionsübersicht Einzahlungs- und Auszahlungsarten	Ergebnis des Vorjahres 2019 EUR	Fortge-schriebener Ansatz des Haushalts-jahres 2020 EUR	davon Ermächti-gungsüber-tragungen aus dem Vorjahr 2019 EUR	Ist-Ergebnis des Haushalts-jahres 2020 EUR	Vergleich Ansatz / Ist (Sp. 4 ./. Sp. 2) EUR	Ermächti-gungsüber-tragungen in das Folgejahr 2021 EUR
			1	2	3	4	5	6
7000271: Erwerb Ackerland Alpen-Ost								
6	**=**	**Summe (investive Einzahlungen)**	**0,00**	**0**	**0**	**0,00**	**0,00**	**0**
7	-	Auszahlungen für den Erwerb von Grundstücken und Gebäuden	-2.142,00	0	0	0,00	0,00	0
		78220000 Ausz. unb. Grunds.	-2.142,00	0	0	0,00	0,00	0
13	**=**	**Summe (investive Auszahlungen)**	**-2.142,00**	**0**	**0**	**0,00**	**0,00**	**0**
14	**=**	**Saldo (Einzahlungen ./. Auszahlungen)**	**-2.142,00**	**0**	**0**	**0,00**	**0,00**	**0**

lfd. Nr.		Investitionsübersicht Einzahlungs- und Auszahlungsarten	Ergebnis des Vorjahres 2019 EUR	Fortge-schriebener Ansatz des Haushalts-jahres 2020 EUR	davon Ermächti-gungsüber-tragungen aus dem Vorjahr 2019 EUR	Ist-Ergebnis des Haushalts-jahres 2020 EUR	Vergleich Ansatz / Ist (Sp. 4 ./. Sp. 2) EUR	Ermächti-gungsüber-tragungen in das Folgejahr 2021 EUR
			1	2	3	4	5	6
7000272: Nachzahlungsverpflichtung								
6	**=**	**Summe (investive Einzahlungen)**	**0,00**	**0**	**0**	**0,00**	**0,00**	**0**
7	-	Auszahlungen für den Erwerb von Grundstücken und Gebäuden	-112.393,20	-190.000	0	0,00	190.000,00	0
		78220000 Ausz. unb. Grunds.	-112.393,20	-190.000	0	0,00	190.000,00	0
13	**=**	**Summe (investive Auszahlungen)**	**-112.393,20**	**-190.000**	**0**	**0,00**	**190.000,00**	**0**
14	**=**	**Saldo (Einzahlungen ./. Auszahlungen)**	**-112.393,20**	**-190.000**	**0**	**0,00**	**190.000,00**	**0**

lfd. Nr.		Investitionsübersicht Einzahlungs- und Auszahlungsarten	Ergebnis des Vorjahres 2019 EUR	Fortge-schriebener Ansatz des Haushalts-jahres 2020 EUR	davon Ermächti-gungsüber-tragungen aus dem Vorjahr 2019 EUR	Ist-Ergebnis des Haushalts-jahres 2020 EUR	Vergleich Ansatz / Ist (Sp. 4 ./. Sp. 2) EUR	Ermächti-gungsüber-tragungen in das Folgejahr 2021 EUR
			1	2	3	4	5	6
7000308: Erwerb B´Plan Schulstraße								
6	**=**	**Summe (investive Einzahlungen)**	**0,00**	**0**	**0**	**0,00**	**0,00**	**0**
7	-	Auszahlungen für den Erwerb von Grundstücken und Gebäuden	0,00	-180.000	0	0,00	180.000,00	0
		78220000 Ausz. unb. Grunds.	0,00	-180.000	0	0,00	180.000,00	0
13	**=**	**Summe (investive Auszahlungen)**	**0,00**	**-180.000**	**0**	**0,00**	**180.000,00**	**0**
14	**=**	**Saldo (Einzahlungen ./. Auszahlungen)**	**0,00**	**-180.000**	**0**	**0,00**	**180.000,00**	**0**

lfd. Nr.		Investitionsübersicht Einzahlungs- und Auszahlungsarten	Ergebnis des Vorjahres 2019 EUR	Fortge-schriebener Ansatz des Haushalts-jahres 2020 EUR	davon Ermächti-gungsüber-tragungen aus dem Vorjahr 2019 EUR	Ist-Ergebnis des Haushalts-jahres 2020 EUR	Vergleich Ansatz / Ist (Sp. 4 ./. Sp. 2) EUR	Ermächti-gungsüber-tragungen in das Folgejahr 2021 EUR
			1	2	3	4	5	6
7000309: Erwerb Grundstücke Stadtumbau								
6	**=**	**Summe (investive Einzahlungen)**	**0,00**	**0**	**0**	**0,00**	**0,00**	**0**
7	-	Auszahlungen für den Erwerb von Grundstücken und Gebäuden	1.264,08	0	0	-6.661,52	-6.661,52	0
		78210000 Ausz. Grund+Gebäude	1.264,08	0	0	-6.661,52	-6.661,52	0
13	**=**	**Summe (investive Auszahlungen)**	**1.264,08**	**0**	**0**	**-6.661,52**	**-6.661,52**	**0**
14	**=**	**Saldo (Einzahlungen ./. Auszahlungen)**	**1.264,08**	**0**	**0**	**-6.661,52**	**-6.661,52**	**0**

02 Sicherheit und Ordnung

lfd. Nr.		Teilergebnisrechnung Ertrags- und Aufwandsarten	Ergebnis des Vorjahres 2019 EUR	Fortge-schriebener Ansatz des Haushalts-jahres 2020 EUR	davon Ermächti-gungsüber-tragungen aus dem Vorjahr 2019 EUR	Ist-Ergebnis des Haushalts-jahres 2020 EUR	Vergleich Ansatz / Ist (Sp. 4 ./. Sp. 2) EUR	Ermächti-gungsüber-tragungen in das Folgejahr 2021 EUR
			1	2	3	4	5	6
1		Steuern und ähnliche Abgaben	0,00	0,00	0	0,00	0,00	0
2	+	Zuwendungen und allgemeine Umlagen	154.136,60	95.057,04	0	188.178,68	93.121,64	0
		41414000 Ertrag aus anteiliger Investitionspausch	57.156,53	0,00	0	104.122,73	104.122,73	0
		41610000 Sopo Auflösungen aus Zuwendungen	0,00	0,00	0	21,76	21,76	0
		41611000 Erträge SoPO-Auflösung Zuweis.Land	95.298,35	87.048,40	0	82.317,01	-4.731,39	0
		41611001 Erträge SoPO-Auflösung Zuweis.Land	0,00	6.405,00	0	0,00	-6.405,00	0
		41617000 Erträge SoPO-Auflösung Zuweis.priv.Ber.	1.289,22	1.211,14	0	1.324,68	113,54	0
		41618000 Erträge SoPO-Auflösung Zuweis.übrige	392,50	392,50	0	392,50	0,00	0
3	+	Sonstige Transfererträge	0,00	0,00	0	0,00	0,00	0
4	+	Öffentlich-rechtliche Leistungsentgelte	118.193,83	129.000,00	0	91.274,68	-37.725,32	0
		43110000 Verwaltungsgebühren	107.593,78	104.000,00	0	86.641,84	-17.358,16	0
		43210000 Benutzungsgebühren und ähnliche Entgelte	10.600,05	25.000,00	0	4.632,84	-20.367,16	0
5	+	Privatrechtliche Leistungsentgelte	12.122,91	4.600,00	0	1.670,00	-2.930,00	0
		44210000 Erträge aus Verkauf	1.786,00	1.500,00	0	1.670,00	170,00	0
		44610000 Sonstige privatrechtl. Leistungsentgelte	10.336,91	3.100,00	0	0,00	-3.100,00	0
6	+	Kostenerstattungen und Kostenumlagen	24.054,52	20.500,00	0	27.093,89	6.593,89	0
		44810000 Erträge aus Kostenerstattungen etc. Land	10.118,07	18.000,00	0	27.093,89	9.093,89	0
		44880000 Erträge a.Kostenerstatt.etc.übr.Bereiche	13.936,45	2.500,00	0	0,00	-2.500,00	0
7	+	Sonstige ordentliche Erträge	8.665,61	14.750,00	0	4.072,35	-10.677,65	0
		45420000 Erträge aus der Veräußsachen > 410 Euro	410,00	0,00	0	0,00	0,00	0
		45610000 Bußgelder	0,00	500,00	0	0,00	-500,00	0
		45611000 Ordnungsstrafen, Zwangsgelder	0,00	250,00	0	0,00	-250,00	0
		45612000 Verkehrsordnungswidrigkeiten	8.255,61	14.000,00	0	4.072,35	-9.927,65	0
8	+	Aktivierte Eigenleistungen	0,00	0,00	0	0,00	0,00	0
9	+/-	Bestandsveränderungen	0,00	0,00	0	0,00	0,00	0
10	**=**	**Ordentliche Erträge**	**317.173,47**	**263.907,04**	**0**	**312.289,60**	**48.382,56**	**0**
11	-	Personalaufwendungen	-482.536,00	-446.174,00	0	-458.737,01	-12.563,01	0
		50110000 Bezüge Beamte	-112.322,73	-92.200,00	0	-92.529,43	-329,43	0

lfd. Nr.		Teilergebnisrechnung Ertrags- und Aufwandsarten	Ergebnis des Vorjahres 2019 EUR	Fortge-schriebener Ansatz des Haushalts-jahres 2020 EUR	davon Ermächti-gungsüber-tragungen aus dem Vorjahr 2019 EUR	Ist-Ergebnis des Haushalts-jahres 2020 EUR	Vergleich Ansatz / Ist (Sp. 4 ./. Sp. 2) EUR	Ermächti-gungsüber-tragungen in das Folgejahr 2021 EUR
			1	2	3	4	5	6
		50120000 Vergütungen tariflich Beschäftigte	-276.737,00	-269.279,00	0	-280.387,57	-11.108,57	0
		50190000 Vergütungen sonstige Beschäftigte	-2.436,19	0,00	0	-2.515,45	-2.515,45	0
		50220000 Beiträge Versorgungskassen tarifl.Besch.	-23.308,11	-20.905,00	0	-21.308,29	-403,29	0
		50290000 Beiträge Versorgungskassen sonst.Besch.	-177,12	0,00	0	-177,12	-177,12	0
		50320000 Beiträge gesetzl.Sozialvers.tarif.Besch.	-61.224,79	-55.790,00	0	-57.758,20	-1.968,20	0
		50390000 Beiträge gesetzl.Sozialvers.sonst.Besch.	-735,96	0,00	0	-736,91	-736,91	0
		50410000 Beihilfen u.Unterstützungsleist.f.Besch.	-5.594,10	-8.000,00	0	-3.324,04	4.675,96	0
12	-	Versorgungsaufwendungen	0,00	0,00	0	0,00	0,00	0
13	-	Aufwendungen für Sach- und Dienstleistungen	-228.342,20	-384.230,00	0	-305.530,50	78.699,50	0
		52320000 Aufwandserst. lfd. Verwaltungst. Gem.	-6.046,43	-6.600,00	0	-6.200,00	400,00	0
		52410001 Bewirtschaftung der Grundstücke und baul	-45.334,08	-58.000,00	0	-45.644,34	12.355,66	0
		52410002 Unterh. der Grundstücke u. baul. Anlagen	-18.800,06	-141.400,00	0	-43.070,32	98.329,68	0
		52420001 Unterhaltung des Infrastrukturvermögens	0,00	0,00	0	0,00	0,00	0
		52510000 Haltung von Fahrzeugen	-45.132,26	-40.000,00	0	-41.223,66	-1.223,66	0
		52550000 Unterhaltung des sonstigen bew.Vermögens	-19.758,77	-25.000,00	0	-22.700,64	2.299,36	0
		52551000 Anlagevermögen < 410 Euro	-10.096,69	0,00	0	0,00	0,00	0
		52552000 Anlagevermögen < 800 Euro	0,00	-10.000,00	0	-66.419,58	-56.419,58	0
		52810000 Sonstige Sachleistungen	-83.173,91	-103.230,00	0	-80.271,96	22.958,04	0
		52910000 Aufwendungen für sonstige Dienstleistung	0,00	0,00	0	0,00	0,00	0
14	-	Bilanzielle Abschreibungen	-291.031,55	-314.777,69	0	-340.764,27	-25.986,58	0
		57111000 Abschreibungen auf immaterielle Vermögen	0,00	0,00	0	-2.074,20	-2.074,20	0
		57113000 Abschreibungen auf Gebäude	-116.844,32	-152.965,00	0	-126.748,08	26.216,92	0
		57115000 Abschreibungen a. Maschinen u.techn.Anl.	-11.556,78	-15.075,82	0	-23.442,10	-8.366,28	0
		57116000 Abschreibungen auf Fahrzeuge	-148.458,06	-132.278,34	0	-151.222,39	-18.944,05	0
		57117000 Abschr. auf Betriebs- u.Geschäftsausst.	-14.162,39	-14.458,53	0	-37.277,50	-22.818,97	0
		57312000 Sonstige Abschreibungen auf Forderungen	-10,00	0,00	0	0,00	0,00	0
15	-	Transferaufwendungen	-3.500,00	-3.000,00	0	-3.000,00	0,00	0

lfd. Nr.		Teilergebnisrechnung Ertrags- und Aufwandsarten	Ergebnis des Vorjahres 2019 EUR	Fortge-schriebener Ansatz des Haushalts-jahres 2020 EUR	davon Ermächti-gungsüber-tragungen aus dem Vorjahr 2019 EUR	Ist-Ergebnis des Haushalts-jahres 2020 EUR	Vergleich Ansatz / Ist (Sp. 4 ./. Sp. 2) EUR	Ermächti-gungsüber-tragungen in das Folgejahr 2021 EUR
			1	2	3	4	5	6
		53180000 Zuweis.u.Zuschüsse f.lfd.Zwecke übr.Ber.	-3.500,00	-3.000,00	0	-3.000,00	0,00	0
16	-	Sonstige ordentliche Aufwendungen	-157.929,94	-180.780,00	0	-143.749,60	37.030,40	0
		54120000 Besondere Aufwendungen für Beschäftigte	-12.171,72	-10.500,00	0	-11.374,69	-874,69	0
		54121000 Fortbildungsbudget BBM	0,00	0,00	0	0,00	0,00	0
		54122000 Fortbildungsbudget FB1	0,00	0,00	0	0,00	0,00	0
		54123000 Fortbildungsbudget FB2	0,00	0,00	0	0,00	0,00	0
		54124000 Fortbildungsbudget FB2 Betreuung	0,00	0,00	0	0,00	0,00	0
		54125000 Fortbildungsbudget FB3	0,00	0,00	0	0,00	0,00	0
		54126000 Fortbildungsbudget FB3 Bauhof	0,00	0,00	0	0,00	0,00	0
		54130000 Aus- und Fortbildung, Umschulung	-13.624,02	-16.000,00	0	-5.439,06	10.560,94	0
		54210000 Aufw. f.ehrenamtliche u.sonst.Tätigkeit	-28.229,83	-39.160,00	0	-28.800,21	10.359,79	0
		54290000 So.Aufw. f.Inanspruchn.v.Recht.u.Dienst.	-7.465,59	-8.500,00	0	-10.498,28	-1.998,28	0
		54310000 Geschäftsaufwendungen	-7.218,90	-8.120,00	0	-7.412,80	707,20	0
		54413000 Versicherungen	-29.579,05	-35.000,00	0	-36.007,79	-1.007,79	0
		54414000 Aufwendungen für Schadensfälle	-12.580,99	-7.000,00	0	-6.513,62	486,38	0
		54996000 Aufw. Ersatzbeschaffungen Festwerte	-47.059,84	-56.500,00	0	-37.703,15	18.796,85	0
17	**=**	**Ordentliche Aufwendungen**	**-1.163.339,69**	**-1.328.961,69**	**0**	**-1.251.781,38**	**77.180,31**	**0**
18	**=**	**Ordentliches Ergebnis (= Zeilen 10 und 17)**	**-846.166,22**	**-1.065.054,65**	**0**	**-939.491,78**	**125.562,87**	**0**
19	+	Finanzerträge	0,00	0,00	0	0,00	0,00	0
20	-	Zinsen und sonstige Finanzaufwendungen	0,00	-1.000,00	0	0,00	1.000,00	0
		55990000 Sonstige Finanzaufwendungen	0,00	-1.000,00	0	0,00	1.000,00	0
21	**=**	**Finanzergebnis (= Zeilen 19 und 20)**	**0,00**	**-1.000,00**	**0**	**0,00**	**1.000,00**	**0**
22	**=**	**Ergebnis der laufenden Verwaltungstätigkeit (= Zeilen 18 und 21)**	**-846.166,22**	**-1.066.054,65**	**0**	**-939.491,78**	**126.562,87**	**0**
23	+	Außerordentliche Erträge	0,00	0,00	0	0,00	0,00	0
		49111000 Sonstige periodenfremde Erträge-investiv	0,00	0,00	0	0,00	0,00	0
24	-	Außerordentliche Aufwendungen	0,00	0,00	0	0,00	0,00	0
		59111000 Sonstigeaußergew.Aufwendungen-investiv	0,00	0,00	0	0,00	0,00	0
25	**=**	**Außerordentliches Ergebnis (= Zeilen 23 und 24)**	**0,00**	**0,00**	**0**	**0,00**	**0,00**	**0**

lfd. Nr.		Teilergebnisrechnung Ertrags- und Aufwandsarten	Ergebnis des Vorjahres 2019 EUR	Fortge-schriebener Ansatz des Haushalts-jahres 2020 EUR	davon Ermächti-gungsüber-tragungen aus dem Vorjahr 2019 EUR	Ist-Ergebnis des Haushalts-jahres 2020 EUR	Vergleich Ansatz / Ist (Sp. 4 ./. Sp. 2) EUR	Ermächti-gungsüber-tragungen in das Folgejahr 2021 EUR
			1	2	3	4	5	6
26	**=**	**Ergebnis - vor Berücksichtigung der internen Leistungsbeziehungen - (= Zeilen 22 und 25)**	**-846.166,22**	**-1.066.054,65**	**0**	**-939.491,78**	**126.562,87**	**0**
27	+	Erträge aus internen Leistungsbeziehungen	5.000,00	5.000,00	0	5.000,00	0,00	0
28	-	Aufwendungen aus internen Leistungsbeziehungen	-57.182,51	-59.640,00	0	-56.533,72	3.106,28	0
29	**=**	**Teilergebnis**	**-898.348,73**	**-1.120.694,65**	**0**	**-991.025,50**	**129.669,15**	**0**
30	-	globaler Minderaufwand	0,00	0,00	0	0,00	0,00	0
31	**=**	**Teilergebnis nach Abzug globaler Minderaufwand (=Zeilen 29 u. 30)**	**-898.348,73**	**-1.120.694,65**	**0**	**-991.025,50**	**129.669,15**	**0**
		48110000 Erträge aus int. Leistungsbeziehungen	5.000,00	5.000,00	0	5.000,00	0,00	0
		58110000 Aufwendungen aus int.Leistungsbezieh.	-57.182,51	-59.640,00	0	-56.533,72	3.106,28	0

02 Sicherheit und Ordnung

lfd. Nr.		Teilfinanzrechnung Einzahlungs- und Auszahlungsarten	Ergebnis des Vorjahres 2019 EUR	Fortge-schriebener Ansatz des Haushalts-jahres 2020 EUR	davon Ermächti-gungsüber-tragungen aus dem Vorjahr 2019 EUR	Ist-Ergebnis des Haushalts-jahres 2020 EUR	Vergleich Ansatz / Ist (Sp 4 ./. Sp. 2) EUR	Ermächti-gungsüber-tragungen in das Folgejahr 2021 EUR
			1	2	3	4	5	6
1		Steuern und ähnliche Abgaben	0,00	0	0,00	0,00	0,00	0
2	+	Zuwendungen und allgemeine Umlagen	0,00	0	0,00	0,00	0,00	0
3	+	Sonstige Transfereinzahlungen	0,00	0	0,00	0,00	0,00	0
4	+	Öffentlich-rechtliche Leistungsentgelte	117.116,85	129.000	0,00	93.310,55	-35.689,45	0
		63110000 Verwaltungsgebühren	107.283,60	104.000	0,00	86.556,74	-17.443,26	0
		63210000 Benutzungsgebühren und ähnliche Entgelte	9.833,25	25.000	0,00	6.753,81	-18.246,19	0
5	+	Privatrechtliche Leistungsentgelte	12.759,34	4.600	0,00	1.697,50	-2.902,50	0
		64210000 Erträge aus Verkauf	1.786,00	1.500	0,00	1.670,00	170,00	0
		64610000 Sonstige privatrechtliche Leistungsentgelte	10.973,34	3.100	0,00	27,50	-3.072,50	0
6	+	Kostenerstattungen und Kostenumlagen	24.054,52	20.500	0,00	24.505,73	4.005,73	0
		64810000 Erträge aus Kostenerstattungen etc. Land	10.118,07	18.000	0,00	24.505,73	6.505,73	0
		64880000 Erträge aus Kostenerstattungen etc. übr. Bereich	13.936,45	2.500	0,00	0,00	-2.500,00	0
7	+	Sonstige Einzahlungen	7.894,56	14.750	0,00	4.394,95	-10.355,05	0
		65610000 Bußgelder	0,00	500	0,00	0,00	-500,00	0
		65611000 Ordnungsstrafen, Zwangsgelder	0,00	250	0,00	0,00	-250,00	0
		65612000 Verkehrsordnungswidrigkeiten	7.894,56	14.000	0,00	4.394,95	-9.605,05	0
8	+	Zinsen und sonstige Finanzeinzahlungen	0,00	0	0,00	0,00	0,00	0
9	**=**	**Einzahlungen aus laufender Verwaltungstätigkeit**	**161.825,27**	**168.850**	**0,00**	**123.908,73**	**-44.941,27**	**0**
10	-	Personalauszahlungen	-480.704,91	-446.174	0,00	-440.452,06	5.721,94	0
		70110000 Bezüge Beamte	-112.753,47	-92.200	0,00	-115.057,29	-22.857,29	0
		70120000 Vergütungen tariflich Beschäftigte	-274.731,30	-269.279	0,00	-248.694,61	20.584,39	0
		70190000 Vergütungen sonstige Beschäftigte	-2.436,19	0	0,00	-2.515,45	-2.515,45	0
		70220000 Beiträge Versorgungskassen tariflich Beschäftigte	-23.308,11	-20.905	0,00	-18.862,74	2.042,26	0
		70290000 Beiträge Versorgungskassen sonstige Beschäftigte	-177,12	0	0,00	-177,12	-177,12	0
		70320000 Beiträge gesetzl.Sozialvers.tariflich Beschäftigte	-61.224,79	-55.790	0,00	-50.972,77	4.817,23	0
		70390000 Beiträge gesetzl.Sozialvers.sonstige Beschäftigte	-735,96	0	0,00	-736,91	-736,91	0
		70410000 Beihilfe und Unterstützungsleistungen f.Beschäft.	-5.337,97	-8.000	0,00	-3.435,17	4.564,83	0
11	-	Versorgungsauszahlungen	0,00	0	0,00	0,00	0,00	0

lfd. Nr.		Teilfinanzrechnung Einzahlungs- und Auszahlungsarten	Ergebnis des Vorjahres 2019 EUR	Fortge-schriebener Ansatz des Haushalts-jahres 2020 EUR	davon Ermächti-gungsüber-tragungen aus dem Vorjahr 2019 EUR	Ist-Ergebnis des Haushalts-jahres 2020 EUR	Vergleich Ansatz / Ist (Sp 4 ./. Sp. 2) EUR	Ermächti-gungsüber-tragungen in das Folgejahr 2021 EUR
			1	2	3	4	5	6
12	-	Auszahlungen für Sach- und Dienstleistungen	-216.966,98	-384.230	0,00	-249.783,83	134.446,17	0
		72320000 Aufwandserst. lfd. Verwaltungstätig. an Gemeinden	-6.472,00	-6.600	0,00	-5.774,43	825,57	0
		72410001 Bewirtschaftung der Grundstücke und baul. Anlagen	-46.256,75	-58.000	0,00	-46.530,88	11.469,12	0
		72410002 Unterhaltung der Grundstücke und baul. Anlagen	-15.555,41	-141.400	0,00	-46.256,64	95.143,36	0
		72420001 Unterhaltung des Inftrastrukturvermögens	0,10	0	0,00	0,00	0,00	0
		72510000 Haltung von Fahrzeugen	-46.937,85	-40.000	0,00	-39.538,58	461,42	0
		72550000 Unterhaltung des sonstigen bew. Vermögens	-19.670,71	-25.000	0,00	-22.788,70	2.211,30	0
		72552000 Anlagevermögen < 800 Euro	0,00	-10.000	0,00	-6.762,51	3.237,49	0
		72810000 Sonstige Sachleistungen	-82.074,36	-103.230	0,00	-82.132,09	21.097,91	0
13	-	Zinsen und sonstige Finanzauszahlungen	0,00	-1.000	0,00	0,00	1.000,00	0
		75990000 Aufwand des Geldverkehrs	0,00	-1.000	0,00	0,00	1.000,00	0
14	-	Transferauszahlungen	-3.500,00	-3.000	0,00	-3.000,00	0,00	0
		73180000 Zuweis. und Zuschüsse für lauf. Zwecke an übr. B.	-3.500,00	-3.000	0,00	-3.000,00	0,00	0
15	-	Sonstige Auszahlungen	-110.811,71	-124.280	0,00	-106.769,77	17.510,23	0
		74110000 Sonstige Personal- und Versorgungsauszahlungen	-13.685,82	-16.000	0,00	-5.439,06	10.560,94	0
		74120000 Besondere Aufwendungen für Beschäftigte	-11.285,39	-10.500	0,00	-12.261,02	-1.761,02	0
		74210000 Auszahl. für ehrenamtliche und sonstige Tätigk	-28.484,62	-39.160	0,00	-28.615,72	10.544,28	0
		74290000 Sonstige Aufw. für die Inanspruchn. von Dienstl.	-7.308,20	-8.500	0,00	-10.350,98	-1.850,98	0
		74310000 Geschäftsaufwendungen	-7.256,62	-8.120	0,00	-7.180,04	939,96	0
		74413000 Versicherungen	-29.177,51	-35.000	0,00	-36.409,33	-1.409,33	0
		74414000 Aufwendungen für Schadensfälle	-13.613,55	-7.000	0,00	-6.513,62	486,38	0
16	**=**	**Auszahlungen aus laufender Verwaltungstätigkeit**	**-811.983,60**	**-958.684**	**0,00**	**-800.005,66**	**158.678,34**	**0**
17	**=**	**Saldo aus laufender Verwaltungstätigkeit (= Zeilen 9 und 16)**	**-650.158,33**	**-789.834**	**0,00**	**-676.096,93**	**113.737,07**	**0**
101	+	Einzahlungen aus Zuwendungen für Investitionsmaßnahmen	43.604,47	42.700	0,00	43.989,16	1.289,16	0
		68110000 Investitionszuweisungen vom Land	43.304,47	40.000	0,00	43.989,16	3.989,16	0
		68170000 Investitionszuschüsse von privaten Unternehmen	300,00	2.700	0,00	0,00	-2.700,00	0
102	+	Einzahlungen aus der Veräußerung von Sachanlagen	410,00	0	0,00	0,00	0,00	0

lfd. Nr.		Teilfinanzrechnung Einzahlungs- und Auszahlungsarten	Ergebnis des Vorjahres 2019 EUR	Fortge-schriebener Ansatz des Haushalts-jahres 2020 EUR	davon Ermächti-gungsüber-tragungen aus dem Vorjahr 2019 EUR	Ist-Ergebnis des Haushalts-jahres 2020 EUR	Vergleich Ansatz / Ist (Sp 4 ./. Sp. 2) EUR	Ermächti-gungsüber-tragungen in das Folgejahr 2021 EUR
			1	2	3	4	5	6
		68310000 Einzahlungen aus der Veräußerung von imm. Verm.	410,00	0	0,00	0,00	0,00	0
103	+	Einzahlungen aus der Veräußerung von Finanzanlagen	0,00	0	0,00	0,00	0,00	0
104	+	Einzahlungen aus Beiträgen u.ä. Entgelten	0,00	0	0,00	0,00	0,00	0
105	+	Sonstige Investitionseinzahlungen	0,00	0	0,00	0,00	0,00	0
106	**=**	**Summe (investive Einzahlungen)**	**44.014,47**	**42.700**	**0,00**	**43.989,16**	**1.289,16**	**0**
107	-	Auszahlungen für den Erwerb von Grundstücken und Gebäuden	0,00	0	0,00	0,00	0,00	0
108	-	Auszahlungen für Baumaßnahmen	-2.764.951,42	-15.000	0,00	-15.790,23	-790,23	0
		78510000 Auszahlungen für Hochbaumaßnahmen	-2.764.951,42	-15.000	0,00	-15.790,23	-790,23	0
109	-	Auszahlungen für den Erwerb von beweglichem Anlagevermögen	-185.796,16	-209.500	0,00	-158.847,34	50.652,66	0
		78310000 Ausz. für den Erwerb von Vermögensg. >800 Euro	-128.639,63	-153.000	0,00	-121.144,19	31.855,81	0
		78320000 Ausz. für den Erwerb von Vermögensg. <800 Euro	-10.096,69	0	0,00	0,00	0,00	0
		78340000 Aufw. f. Ersatzbeschaffung Festwerte	-47.059,84	-56.500	0,00	-37.703,15	18.796,85	0
110	-	Auszahlungen für den Erwerb von Finanzanlagen	0,00	0	0,00	0,00	0,00	0
111	-	Auszahlungen von aktivierbaren Zuwendungen	0,00	0	0,00	0,00	0,00	0
112	-	Sonstige Investitionsauszahlungen	0,00	0	0,00	0,00	0,00	0
113	**=**	**Summe (investive Auszahlungen)**	**-2.950.747,58**	**-224.500**	**0,00**	**-174.637,57**	**49.862,43**	**0**
114	**=**	**Saldo der Investitionstätigkeit (Einzahlungen ./. Auszahlungen)**	**-2.906.733,11**	**-181.800**	**0,00**	**-130.648,41**	**51.151,59**	**0**

02 Sicherheit und Ordnung
0201 Allgemeine Sicherheit und Ordnung
20101 Öffentliche Ordnungsangelegenheiten

lfd. Nr.		Teilergebnisrechnung Ertrags- und Aufwandsarten	Ergebnis des Vorjahres 2019 EUR	Fortge-schriebener Ansatz des Haushalts-jahres 2020 EUR	davon Ermächti-gungsüber-tragungen aus dem Vorjahr 2019 EUR	Ist-Ergebnis des Haushalts-jahres 2020 EUR	Vergleich Ansatz / Ist (Sp. 4 ./. Sp. 2) EUR	Ermächti-gungsüber-tragungen in das Folgejahr 2021 EUR
			1	2	3	4	5	6
1		Steuern und ähnliche Abgaben	0,00	0,00	0	0,00	0,00	0
2	+	Zuwendungen und allgemeine Umlagen	111,84	0,00	0	0,00	0,00	0
		41414000 Ertrag aus anteiliger Investitionspausch	111,84	0,00	0	0,00	0,00	0
3	+	Sonstige Transfererträge	0,00	0,00	0	0,00	0,00	0
4	+	Öffentlich-rechtliche Leistungsentgelte	15.423,68	12.000,00	0	12.713,74	713,74	0
		43110000 Verwaltungsgebühren	15.423,68	12.000,00	0	12.713,74	713,74	0
5	+	Privatrechtliche Leistungsentgelte	0,00	2.500,00	0	0,00	-2.500,00	0
		44610000 Sonstige privatrechtl. Leistungsentgelte	0,00	2.500,00	0	0,00	-2.500,00	0
6	+	Kostenerstattungen und Kostenumlagen	13.936,45	2.500,00	0	0,00	-2.500,00	0
		44880000 Erträge a.Kostenerstatt.etc.übr.Bereiche	13.936,45	2.500,00	0	0,00	-2.500,00	0
7	+	Sonstige ordentliche Erträge	8.255,61	14.750,00	0	4.072,35	-10.677,65	0
		45610000 Bußgelder	0,00	500,00	0	0,00	-500,00	0
		45611000 Ordnungsstrafen, Zwangsgelder	0,00	250,00	0	0,00	-250,00	0
		45612000 Verkehrsordnungswidrigkeiten	8.255,61	14.000,00	0	4.072,35	-9.927,65	0
8	+	Aktivierte Eigenleistungen	0,00	0,00	0	0,00	0,00	0
9	+/-	Bestandsveränderungen	0,00	0,00	0	0,00	0,00	0
10	**=**	**Ordentliche Erträge**	**37.727,58**	**31.750,00**	**0**	**16.786,09**	**-14.963,91**	**0**
11	-	Personalaufwendungen	-245.708,65	-198.321,00	0	-198.580,99	-259,99	0
		50110000 Bezüge Beamte	-82.782,52	-85.130,00	0	-85.427,94	-297,94	0
		50120000 Vergütungen tariflich Beschäftigte	-123.915,63	-86.928,00	0	-88.295,24	-1.367,24	0
		50220000 Beiträge Versorgungskassen tarifl.Besch.	-10.716,96	-6.750,00	0	-6.736,36	13,64	0
		50320000 Beiträge gesetzl.Sozialvers.tarif.Besch.	-28.293,54	-19.513,00	0	-18.121,45	1.391,55	0
12	-	Versorgungsaufwendungen	0,00	0,00	0	0,00	0,00	0
13	-	Aufwendungen für Sach- und Dienstleistungen	-28.310,69	-27.100,00	0	-19.576,78	7.523,22	0
		52320000 Aufwandserst. lfd. Verwaltungst. Gem.	-6.174,43	-6.600,00	0	-6.200,00	400,00	0
		52410001 Bewirtschaftung der Grundstücke und baul	0,00	0,00	0	0,00	0,00	0

lfd. Nr.		Teilergebnisrechnung Ertrags- und Aufwandsarten	Ergebnis des Vorjahres 2019 EUR	Fortge-schriebener Ansatz des Haushalts-jahres 2020 EUR	davon Ermächti-gungsüber-tragungen aus dem Vorjahr 2019 EUR	Ist-Ergebnis des Haushalts-jahres 2020 EUR	Vergleich Ansatz / Ist (Sp. 4 ./. Sp. 2) EUR	Ermächti-gungsüber-tragungen in das Folgejahr 2021 EUR
			1	2	3	4	5	6
		52550000 Unterhaltung des sonstigen bew.Vermögens	-4.438,91	-8.000,00	0	-6.763,85	1.236,15	0
		52551000 Anlagevermögen < 410 Euro	-111,84	0,00	0	0,00	0,00	0
		52810000 Sonstige Sachleistungen	-17.585,51	-12.500,00	0	-6.612,93	5.887,07	0
14	-	Bilanzielle Abschreibungen	-953,05	-1.603,04	0	-953,04	650,00	0
		57117000 Abschr. auf Betriebs-u.Geschäftsausst.	-953,05	-1.603,04	0	-953,04	650,00	0
		57312000 Sonstige Abschreibungen auf Forderungen	0,00	0,00	0	0,00	0,00	0
15	-	Transferaufwendungen	0,00	0,00	0	0,00	0,00	0
16	-	Sonstige ordentliche Aufwendungen	-9.883,92	-11.500,00	0	-12.253,42	-753,42	0
		54120000 Besondere Aufwendungen für Beschäftigte	-2.156,33	-500,00	0	-1.495,14	-995,14	0
		54121000 Fortbildungsbudget BBM	0,00	0,00	0	0,00	0,00	0
		54122000 Fortbildungsbudget FB1	0,00	0,00	0	0,00	0,00	0
		54123000 Fortbildungsbudget FB2	0,00	0,00	0	0,00	0,00	0
		54124000 Fortbildungsbudget FB2 Betreuung	0,00	0,00	0	0,00	0,00	0
		54125000 Fortbildungsbudget FB3	0,00	0,00	0	0,00	0,00	0
		54126000 Fortbildungsbudget FB3 Bauhof	0,00	0,00	0	0,00	0,00	0
		54290000 So.Aufw. f.Inanspruchn.v.Recht.u.Dienst.	-7.465,59	-8.500,00	0	-10.498,28	-1.998,28	0
		54310000 Geschäftsaufwendungen	-262,00	-500,00	0	-260,00	240,00	0
		54414000 Aufwendungen für Schadensfälle	0,00	-2.000,00	0	0,00	2.000,00	0
17	**=**	**Ordentliche Aufwendungen**	**-284.856,31**	**-238.524,04**	**0**	**-231.364,23**	**7.159,81**	**0**
18	**=**	**Ordentliches Ergebnis (= Zeilen 10 und 17)**	**-247.128,73**	**-206.774,04**	**0**	**-214.578,14**	**-7.804,10**	**0**
19	+	Finanzerträge	0,00	0,00	0	0,00	0,00	0
20	-	Zinsen und sonstige Finanzaufwendungen	0,00	0,00	0	0,00	0,00	0
21	**=**	**Finanzergebnis (= Zeilen 19 und 20)**	**0,00**	**0,00**	**0**	**0,00**	**0,00**	**0**
22	**=**	**Ergebnis der laufenden Verwaltungstätigkeit (= Zeilen 18 und 21)**	**-247.128,73**	**-206.774,04**	**0**	**-214.578,14**	**-7.804,10**	**0**
23	+	Außerordentliche Erträge	0,00	0,00	0	0,00	0,00	0
24	-	Außerordentliche Aufwendungen	0,00	0,00	0	0,00	0,00	0
25	**=**	**Außerordentliches Ergebnis (= Zeilen 23 und 24)**	**0,00**	**0,00**	**0**	**0,00**	**0,00**	**0**
26	**=**	**Ergebnis - vor Berücksichtigung der internen Leistungsbeziehungen - (= Zeilen 22 und 25)**	**-247.128,73**	**-206.774,04**	**0**	**-214.578,14**	**-7.804,10**	**0**
27	+	Erträge aus internen Leistungsbeziehungen	5.000,00	5.000,00	0	5.000,00	0,00	0

lfd. Nr.		Teilergebnisrechnung Ertrags- und Aufwandsarten	Ergebnis des Vorjahres 2019 EUR	Fortge-schriebener Ansatz des Haushalts-jahres 2020 EUR	davon Ermächti-gungsüber-tragungen aus dem Vorjahr 2019 EUR	Ist-Ergebnis des Haushalts-jahres 2020 EUR	Vergleich Ansatz / Ist (Sp. 4 ./. Sp. 2) EUR	Ermächti-gungsüber-tragungen in das Folgejahr 2021 EUR
			1	2	3	4	5	6
28	-	Aufwendungen aus internen Leistungsbeziehungen	-16.221,99	-16.800,00	0	-15.924,99	875,01	0
29	**=**	**Teilergebnis**	**-258.350,72**	**-218.574,04**	**0**	**-225.503,13**	**-6.929,09**	**0**
30	-	globaler Minderaufwand	0,00	0,00	0	0,00	0,00	0
31	**=**	**Teilergebnis nach Abzug globaler Minderaufwand (=Zeilen 29 u. 30)**	**-258.350,72**	**-218.574,04**	**0**	**-225.503,13**	**-6.929,09**	**0**
		48110000 Erträge aus int. Leistungsbeziehungen	5.000,00	5.000,00	0	5.000,00	0,00	0
		58110000 Aufwendungen aus int.Leistungsbezieh.	-16.221,99	-16.800,00	0	-15.924,99	875,01	0

02 Sicherheit und Ordnung
0201 Allgemeine Sicherheit und Ordnung
20101 Öffentliche Ordnungsangelegenheiten

lfd. Nr.		Teilfinanzrechnung Einzahlungs- und Auszahlungsarten	Ergebnis des Vorjahres 2019 EUR	Fortge-schriebener Ansatz des Haushalts-jahres 2020 EUR	davon Ermächti-gungsüber-tragungen aus dem Vorjahr 2019 EUR	Ist-Ergebnis des Haushalts-jahres 2020 EUR	Vergleich Ansatz / Ist (Sp 4 ./. Sp. 2) EUR	Ermächti-gungsüber-tragungen in das Folgejahr 2021 EUR
			1	2	3	4	5	6
1		Steuern und ähnliche Abgaben	0,00	0	0,00	0,00	0,00	0
2	+	Zuwendungen und allgemeine Umlagen	0,00	0	0,00	0,00	0,00	0
3	+	Sonstige Transfereinzahlungen	0,00	0	0,00	0,00	0,00	0
4	+	Öffentlich-rechtliche Leistungsentgelte	15.681,30	12.000	0,00	12.517,24	517,24	0
		63110000 Verwaltungsgebühren	15.681,30	12.000	0,00	12.517,24	517,24	0
5	+	Privatrechtliche Leistungsentgelte	0,00	2.500	0,00	0,00	-2.500,00	0
		64610000 Sonstige privatrechtliche Leistungsentgelte	0,00	2.500	0,00	0,00	-2.500,00	0
6	+	Kostenerstattungen und Kostenumlagen	13.936,45	2.500	0,00	0,00	-2.500,00	0
		64880000 Erträge aus Kostenerstattungen etc. übr. Bereich	13.936,45	2.500	0,00	0,00	-2.500,00	0
7	+	Sonstige Einzahlungen	7.894,56	14.750	0,00	4.394,95	-10.355,05	0
		65610000 Bußgelder	0,00	500	0,00	0,00	-500,00	0
		65611000 Ordnungsstrafen, Zwangsgelder	0,00	250	0,00	0,00	-250,00	0
		65612000 Verkehrsordnungswidrigkeiten	7.894,56	14.000	0,00	4.394,95	-9.605,05	0
8	+	Zinsen und sonstige Finanzeinzahlungen	0,00	0	0,00	0,00	0,00	0
9	**=**	**Einzahlungen aus laufender Verwaltungstätigkeit**	**37.512,31**	**31.750**	**0,00**	**16.912,19**	**-14.837,81**	**0**
10	-	Personalauszahlungen	-246.202,67	-198.321	0,00	-215.285,57	-16.964,57	0
		70110000 Bezüge Beamte	-83.082,24	-85.130	0,00	-84.185,18	944,82	0
		70120000 Vergütungen tariflich Beschäftigte	-124.109,93	-86.928	0,00	-102.437,69	-15.509,69	0
		70220000 Beiträge Versorgungskassen tariflich Beschäftigte	-10.716,96	-6.750	0,00	-7.807,06	-1.057,06	0
		70320000 Beiträge gesetzl.Sozialvers.tariflich Beschäftigte	-28.293,54	-19.513	0,00	-20.855,64	-1.342,64	0
11	-	Versorgungsauszahlungen	0,00	0	0,00	0,00	0,00	0
12	-	Auszahlungen für Sach- und Dienstleistungen	-27.711,55	-27.100	0,00	-20.076,08	7.023,92	0
		72320000 Aufwandserst. lfd. Verwaltungstätig. an Gemeinden	-6.600,00	-6.600	0,00	-5.774,43	825,57	0
		72550000 Unterhaltung des sonstigen bew. Vermögens	-4.438,91	-8.000	0,00	-6.763,85	1.236,15	0
		72810000 Sonstige Sachleistungen	-16.672,64	-12.500	0,00	-7.537,80	4.962,20	0
13	-	Zinsen und sonstige Finanzauszahlungen	0,00	0	0,00	0,00	0,00	0
14	-	Transferauszahlungen	0,00	0	0,00	0,00	0,00	0
15	-	Sonstige Auszahlungen	-9.726,53	-11.500	0,00	-12.106,12	-606,12	0

lfd. Nr.		Teilfinanzrechnung Einzahlungs- und Auszahlungsarten	Ergebnis des Vorjahres 2019 EUR	Fortge-schriebener Ansatz des Haushalts-jahres 2020 EUR	davon Ermächti-gungsüber-tragungen aus dem Vorjahr 2019 EUR	Ist-Ergebnis des Haushalts-jahres 2020 EUR	Vergleich Ansatz / Ist (Sp 4 ./. Sp. 2) EUR	Ermächti-gungsüber-tragungen in das Folgejahr 2021 EUR
			1	2	3	4	5	6
		74120000 Besondere Aufwendungen für Beschäftigte	-2.156,33	-500	0,00	-1.495,14	-995,14	0
		74290000 Sonstige Aufw. für die Inanspruchn. von Dienstl.	-7.308,20	-8.500	0,00	-10.350,98	-1.850,98	0
		74310000 Geschäftsaufwendungen	-262,00	-500	0,00	-260,00	240,00	0
		74414000 Aufwendungen für Schadensfälle	0,00	-2.000	0,00	0,00	2.000,00	0
16	**=**	**Auszahlungen aus laufender Verwaltungstätigkeit**	**-283.640,75**	**-236.921**	**0,00**	**-247.467,77**	**-10.546,77**	**0**
17	**=**	**Saldo aus laufender Verwaltungstätigkeit (= Zeilen 9 und 16)**	**-246.128,44**	**-205.171**	**0,00**	**-230.555,58**	**-25.384,58**	**0**
101	+	Einzahlungen aus Zuwendungen für Investitionsmaßnahmen	0,00	0	0,00	0,00	0,00	0
102	+	Einzahlungen aus der Veräußerung von Sachanlagen	0,00	0	0,00	0,00	0,00	0
103	+	Einzahlungen aus der Veräußerung von Finanzanlagen	0,00	0	0,00	0,00	0,00	0
104	+	Einzahlungen aus Beiträgen u.ä. Entgelten	0,00	0	0,00	0,00	0,00	0
105	+	Sonstige Investitionseinzahlungen	0,00	0	0,00	0,00	0,00	0
106	**=**	**Summe (investive Einzahlungen)**	**0,00**	**0**	**0,00**	**0,00**	**0,00**	**0**
107	-	Auszahlungen für den Erwerb von Grundstücken und Gebäuden	0,00	0	0,00	0,00	0,00	0
108	-	Auszahlungen für Baumaßnahmen	0,00	0	0,00	0,00	0,00	0
109	-	Auszahlungen für den Erwerb von beweglichem Anlagevermögen	-111,84	-1.000	0,00	0,00	1.000,00	0
		78310000 Ausz. für den Erwerb von Vermögensg. >800 Euro	0,00	-1.000	0,00	0,00	1.000,00	0
		78320000 Ausz. für den Erwerb von Vermögensg. <800 Euro	-111,84	0	0,00	0,00	0,00	0
110	-	Auszahlungen für den Erwerb von Finanzanlagen	0,00	0	0,00	0,00	0,00	0
111	-	Auszahlungen von aktivierbaren Zuwendungen	0,00	0	0,00	0,00	0,00	0
112	-	Sonstige Investitionsauszahlungen	0,00	0	0,00	0,00	0,00	0
113	**=**	**Summe (investive Auszahlungen)**	**-111,84**	**-1.000**	**0,00**	**0,00**	**1.000,00**	**0**
114	**=**	**Saldo der Investitionstätigkeit (Einzahlungen ./. Auszahlungen)**	**-111,84**	**-1.000**	**0,00**	**0,00**	**1.000,00**	**0**

02 Sicherheit und Ordnung
0201 Allgemeine Sicherheit und Ordnung
20101 Öffentliche Ordnungsangelegenheiten

lfd. Nr.		Investitionsübersicht Einzahlungs- und Auszahlungsarten	Ergebnis des Vorjahres 2019 EUR	Fortge-schriebener Ansatz des Haushalts-jahres 2020 EUR	davon Ermächti-gungsüber-tragungen aus dem Vorjahr 2019 EUR	Ist-Ergebnis des Haushalts-jahres 2020 EUR	Vergleich Ansatz / Ist (Sp. 4 ./. Sp. 2) EUR	Ermächti-gungsüber-tragungen in das Folgejahr 2021 EUR
			1	2	3	4	5	6
7000119: Erwerb BGA Ordnungsamt								
6	**=**	**Summe (investive Einzahlungen)**	**0,00**	**0**	**0**	**0,00**	**0,00**	**0**
9	-	Auszahlungen für den Erwerb von beweglichem Anlagevermögen	0,00	-1.000	0	0,00	1.000,00	0
		78310000 Ausz. VG >800 Euro	0,00	-1.000	0	0,00	1.000,00	0
13	**=**	**Summe (investive Auszahlungen)**	**0,00**	**-1.000**	**0**	**0,00**	**1.000,00**	**0**
14	**=**	**Saldo (Einzahlungen ./. Auszahlungen)**	**0,00**	**-1.000**	**0**	**0,00**	**1.000,00**	**0**

lfd. Nr.		Investitionsübersicht Einzahlungs- und Auszahlungsarten	Ergebnis des Vorjahres 2019 EUR	Fortge-schriebener Ansatz des Haushalts-jahres 2020 EUR	davon Ermächti-gungsüber-tragungen aus dem Vorjahr 2019 EUR	Ist-Ergebnis des Haushalts-jahres 2020 EUR	Vergleich Ansatz / Ist (Sp. 4 ./. Sp. 2) EUR	Ermächti-gungsüber-tragungen in das Folgejahr 2021 EUR
			1	2	3	4	5	6
7000380: GWG Ordnungsamt								
6	**=**	**Summe (investive Einzahlungen)**	**0,00**	**0**	**0**	**0,00**	**0,00**	**0**
9	-	Auszahlungen für den Erwerb von beweglichem Anlagevermögen	-111,84	0	0	0,00	0,00	0
		78320000 Ausz. VG <800 Euro	-111,84	0	0	0,00	0,00	0
13	**=**	**Summe (investive Auszahlungen)**	**-111,84**	**0**	**0**	**0,00**	**0,00**	**0**
14	**=**	**Saldo (Einzahlungen ./. Auszahlungen)**	**-111,84**	**0**	**0**	**0,00**	**0,00**	**0**

02 Sicherheit und Ordnung
0202 Einwohnerangelegenheiten
20201 Einwohnerangelegenheiten

lfd. Nr.		Teilergebnisrechnung Ertrags- und Aufwandsarten	Ergebnis des Vorjahres 2019 EUR	Fortge-schriebener Ansatz des Haushalts-jahres 2020 EUR	davon Ermächti-gungsüber-tragungen aus dem Vorjahr 2019 EUR	Ist-Ergebnis des Haushalts-jahres 2020 EUR	Vergleich Ansatz / Ist (Sp. 4 ./. Sp. 2) EUR	Ermächti-gungsüber-tragungen in das Folgejahr 2021 EUR
			1	2	3	4	5	6
1		Steuern und ähnliche Abgaben	0,00	0,00	0	0,00	0,00	0
2	+	Zuwendungen und allgemeine Umlagen	79,05	79,05	0	79,05	0,00	0
		41611000 Erträge SoPO-Auflösung Zuweis.Land	79,05	79,05	0	79,05	0,00	0
3	+	Sonstige Transfererträge	0,00	0,00	0	0,00	0,00	0
4	+	Öffentlich-rechtliche Leistungsentgelte	79.153,60	80.000,00	0	59.764,10	-20.235,90	0
		43110000 Verwaltungsgebühren	79.153,60	80.000,00	0	59.764,10	-20.235,90	0
5	+	Privatrechtliche Leistungsentgelte	0,00	0,00	0	0,00	0,00	0
6	+	Kostenerstattungen und Kostenumlagen	0,00	0,00	0	0,00	0,00	0
7	+	Sonstige ordentliche Erträge	0,00	0,00	0	0,00	0,00	0
8	+	Aktivierte Eigenleistungen	0,00	0,00	0	0,00	0,00	0
9	+/-	Bestandsveränderungen	0,00	0,00	0	0,00	0,00	0
10	**=**	**Ordentliche Erträge**	**79.232,65**	**80.079,05**	**0**	**59.843,15**	**-20.235,90**	**0**
11	-	Personalaufwendungen	-161.619,68	-83.676,00	0	-85.727,60	-2.051,60	0
		50110000 Bezüge Beamte	-22.658,68	0,00	0	0,00	0,00	0
		50120000 Vergütungen tariflich Beschäftigte	-108.004,40	-65.566,00	0	-66.849,33	-1.283,33	0
		50220000 Beiträge Versorgungskassen tarifl.Besch.	-8.384,85	-5.090,00	0	-5.121,25	-31,25	0
		50320000 Beiträge gesetzl.Sozialvers.tarif.Besch.	-22.571,75	-13.020,00	0	-13.757,02	-737,02	0
12	-	Versorgungsaufwendungen	0,00	0,00	0	0,00	0,00	0
13	-	Aufwendungen für Sach- und Dienstleistungen	-54.054,89	-67.670,00	0	-39.345,16	28.324,84	0
		52810000 Sonstige Sachleistungen	-54.054,89	-67.670,00	0	-39.345,16	28.324,84	0
14	-	Bilanzielle Abschreibungen	-79,05	-79,05	0	-79,05	0,00	0
		57117000 Abschr. auf Betriebs- u.Geschäftsausst.	-79,05	-79,05	0	-79,05	0,00	0
15	-	Transferaufwendungen	0,00	0,00	0	0,00	0,00	0
16	-	Sonstige ordentliche Aufwendungen	-90,00	0,00	0	0,00	0,00	0
		54120000 Besondere Aufwendungen für Beschäftigte	-90,00	0,00	0	0,00	0,00	0
17	**=**	**Ordentliche Aufwendungen**	**-215.843,62**	**-151.425,05**	**0**	**-125.151,81**	**26.273,24**	**0**
18	**=**	**Ordentliches Ergebnis (= Zeilen 10 und 17)**	**-136.610,97**	**-71.346,00**	**0**	**-65.308,66**	**6.037,34**	**0**
19	+	Finanzerträge	0,00	0,00	0	0,00	0,00	0

lfd. Nr.		Teilergebnisrechnung Ertrags- und Aufwandsarten	Ergebnis des Vorjahres 2019 EUR	Fortge-schriebener Ansatz des Haushalts-jahres 2020 EUR	davon Ermächti-gungsüber-tragungen aus dem Vorjahr 2019 EUR	Ist-Ergebnis des Haushalts-jahres 2020 EUR	Vergleich Ansatz / Ist (Sp. 4 ./. Sp. 2) EUR	Ermächti-gungsüber-tragungen in das Folgejahr 2021 EUR
			1	2	3	4	5	6
20	-	Zinsen und sonstige Finanzaufwendungen	0,00	0,00	0	0,00	0,00	0
21	**=**	**Finanzergebnis (= Zeilen 19 und 20)**	**0,00**	**0,00**	**0**	**0,00**	**0,00**	**0**
22	**=**	**Ergebnis der laufenden Verwaltungstätigkeit (= Zeilen 18 und 21)**	**-136.610,97**	**-71.346,00**	**0**	**-65.308,66**	**6.037,34**	**0**
23	+	Außerordentliche Erträge	0,00	0,00	0	0,00	0,00	0
24	-	Außerordentliche Aufwendungen	0,00	0,00	0	0,00	0,00	0
25	**=**	**Außerordentliches Ergebnis (= Zeilen 23 und 24)**	**0,00**	**0,00**	**0**	**0,00**	**0,00**	**0**
26	**=**	**Ergebnis - vor Berücksichtigung der internen Leistungsbeziehungen - (= Zeilen 22 und 25)**	**-136.610,97**	**-71.346,00**	**0**	**-65.308,66**	**6.037,34**	**0**
27	+	Erträge aus internen Leistungsbeziehungen	0,00	0,00	0	0,00	0,00	0
28	-	Aufwendungen aus internen Leistungsbeziehungen	-30.416,23	-31.500,00	0	-29.859,35	1.640,65	0
29	**=**	**Teilergebnis**	**-167.027,20**	**-102.846,00**	**0**	**-95.168,01**	**7.677,99**	**0**
30	-	globaler Minderaufwand	0,00	0,00	0	0,00	0,00	0
31	**=**	**Teilergebnis nach Abzug globaler Minderaufwand (=Zeilen 29 u. 30)**	**-167.027,20**	**-102.846,00**	**0**	**-95.168,01**	**7.677,99**	**0**
		58110000 Aufwendungen aus int.Leistungsbezieh.	-30.416,23	-31.500,00	0	-29.859,35	1.640,65	0

02 Sicherheit und Ordnung
0202 Einwohnerangelegenheiten
20201 Einwohnerangelegenheiten

lfd. Nr.		Teilfinanzrechnung Einzahlungs- und Auszahlungsarten	Ergebnis des Vorjahres 2019 EUR	Fortge-schriebener Ansatz des Haushalts-jahres 2020 EUR	davon Ermächti-gungsüber-tragungen aus dem Vorjahr 2019 EUR	Ist-Ergebnis des Haushalts-jahres 2020 EUR	Vergleich Ansatz / Ist (Sp 4 ./. Sp. 2) EUR	Ermächti-gungsüber-tragungen in das Folgejahr 2021 EUR
			1	2	3	4	5	6
1		Steuern und ähnliche Abgaben	0,00	0	0,00	0,00	0,00	0
2	+	Zuwendungen und allgemeine Umlagen	0,00	0	0,00	0,00	0,00	0
3	+	Sonstige Transfereinzahlungen	0,00	0	0,00	0,00	0,00	0
4	+	Öffentlich-rechtliche Leistungsentgelte	78.330,80	80.000	0,00	59.955,50	-20.044,50	0
		63110000 Verwaltungsgebühren	78.330,80	80.000	0,00	59.955,50	-20.044,50	0
5	+	Privatrechtliche Leistungsentgelte	0,00	0	0,00	0,00	0,00	0
6	+	Kostenerstattungen und Kostenumlagen	0,00	0	0,00	0,00	0,00	0
7	+	Sonstige Einzahlungen	0,00	0	0,00	0,00	0,00	0
8	+	Zinsen und sonstige Finanzeinzahlungen	0,00	0	0,00	0,00	0,00	0
9	**=**	**Einzahlungen aus laufender Verwaltungstätigkeit**	**78.330,80**	**80.000**	**0,00**	**59.955,50**	**-20.044,50**	**0**
10	-	Personalauszahlungen	-160.700,59	-83.676	0,00	-162.880,72	-79.204,72	0
		70110000 Bezüge Beamte	-22.764,25	0	0,00	-23.756,40	-23.756,40	0
		70120000 Vergütungen tariflich Beschäftigte	-106.979,74	-65.566	0,00	-108.504,38	-42.938,38	0
		70220000 Beiträge Versorgungskassen tariflich Beschäftigte	-8.384,85	-5.090	0,00	-8.280,87	-3.190,87	0
		70320000 Beiträge gesetzl.Sozialvers.tariflich Beschäftigte	-22.571,75	-13.020	0,00	-22.339,07	-9.319,07	0
11	-	Versorgungsauszahlungen	0,00	0	0,00	0,00	0,00	0
12	-	Auszahlungen für Sach- und Dienstleistungen	-53.464,64	-67.670	0,00	-40.372,84	27.297,16	0
		72810000 Sonstige Sachleistungen	-53.464,64	-67.670	0,00	-40.372,84	27.297,16	0
13	-	Zinsen und sonstige Finanzauszahlungen	0,00	0	0,00	0,00	0,00	0
14	-	Transferauszahlungen	0,00	0	0,00	0,00	0,00	0
15	-	Sonstige Auszahlungen	-90,00	0	0,00	0,00	0,00	0
		74120000 Besondere Aufwendungen für Beschäftigte	-90,00	0	0,00	0,00	0,00	0
16	**=**	**Auszahlungen aus laufender Verwaltungstätigkeit**	**-214.255,23**	**-151.346**	**0,00**	**-203.253,56**	**-51.907,56**	**0**
17	**=**	**Saldo aus laufender Verwaltungstätigkeit (= Zeilen 9 und 16)**	**-135.924,43**	**-71.346**	**0,00**	**-143.298,06**	**-71.952,06**	**0**
101	+	Einzahlungen aus Zuwendungen für Investitionsmaßnahmen	0,00	0	0,00	0,00	0,00	0
102	+	Einzahlungen aus der Veräußerung von Sachanlagen	0,00	0	0,00	0,00	0,00	0

lfd. Nr.		Teilfinanzrechnung Einzahlungs- und Auszahlungsarten	Ergebnis des Vorjahres 2019 EUR	Fortge-schriebener Ansatz des Haushalts-jahres 2020 EUR	davon Ermächti-gungsüber-tragungen aus dem Vorjahr 2019 EUR	Ist-Ergebnis des Haushalts-jahres 2020 EUR	Vergleich Ansatz / Ist (Sp 4 ./. Sp. 2) EUR	Ermächti-gungsüber-tragungen in das Folgejahr 2021 EUR
			1	2	3	4	5	6
103	+	Einzahlungen aus der Veräußerung von Finanzanlagen	0,00	0	0,00	0,00	0,00	0
104	+	Einzahlungen aus Beiträgen u.ä. Entgelten	0,00	0	0,00	0,00	0,00	0
105	+	Sonstige Investitionseinzahlungen	0,00	0	0,00	0,00	0,00	0
106	**=**	**Summe (investive Einzahlungen)**	**0,00**	**0**	**0,00**	**0,00**	**0,00**	**0**
107	-	Auszahlungen für den Erwerb von Grundstücken und Gebäuden	0,00	0	0,00	0,00	0,00	0
108	-	Auszahlungen für Baumaßnahmen	0,00	0	0,00	0,00	0,00	0
109	-	Auszahlungen für den Erwerb von beweglichem Anlagevermögen	0,00	0	0,00	0,00	0,00	0
110	-	Auszahlungen für den Erwerb von Finanzanlagen	0,00	0	0,00	0,00	0,00	0
111	-	Auszahlungen von aktivierbaren Zuwendungen	0,00	0	0,00	0,00	0,00	0
112	-	Sonstige Investitionsauszahlungen	0,00	0	0,00	0,00	0,00	0
113	**=**	**Summe (investive Auszahlungen)**	**0,00**	**0**	**0,00**	**0,00**	**0,00**	**0**
114	**=**	**Saldo der Investitionstätigkeit (Einzahlungen ./. Auszahlungen)**	**0,00**	**0**	**0,00**	**0,00**	**0,00**	**0**

02 Sicherheit und Ordnung
0203 Personenstandswesen
20301 Personenstandswesen

lfd. Nr.		Teilergebnisrechnung Ertrags- und Aufwandsarten	Ergebnis des Vorjahres 2019 EUR	Fortge-schriebener Ansatz des Haushalts-jahres 2020 EUR	davon Ermächti-gungsüber-tragungen aus dem Vorjahr 2019 EUR	Ist-Ergebnis des Haushalts-jahres 2020 EUR	Vergleich Ansatz / Ist (Sp. 4 ./. Sp. 2) EUR	Ermächti-gungsüber-tragungen in das Folgejahr 2021 EUR
			1	2	3	4	5	6
1		Steuern und ähnliche Abgaben	0,00	0,00	0	0,00	0,00	0
2	+	Zuwendungen und allgemeine Umlagen	0,00	0,00	0	0,00	0,00	0
3	+	Sonstige Transfererträge	0,00	0,00	0	0,00	0,00	0
4	+	Öffentlich-rechtliche Leistungsentgelte	13.016,50	12.000,00	0	14.164,00	2.164,00	0
		43110000 Verwaltungsgebühren	13.016,50	12.000,00	0	14.164,00	2.164,00	0
5	+	Privatrechtliche Leistungsentgelte	1.786,00	1.500,00	0	1.670,00	170,00	0
		44210000 Erträge aus Verkauf	1.786,00	1.500,00	0	1.670,00	170,00	0
6	+	Kostenerstattungen und Kostenumlagen	0,00	0,00	0	0,00	0,00	0
7	+	Sonstige ordentliche Erträge	0,00	0,00	0	0,00	0,00	0
8	+	Aktivierte Eigenleistungen	0,00	0,00	0	0,00	0,00	0
9	+/-	Bestandsveränderungen	0,00	0,00	0	0,00	0,00	0
10	**=**	**Ordentliche Erträge**	**14.802,50**	**13.500,00**	**0**	**15.834,00**	**2.334,00**	**0**
11	-	Personalaufwendungen	-36.286,84	-59.411,00	0	-52.269,01	7.141,99	0
		50120000 Vergütungen tariflich Beschäftigte	-28.071,70	-46.560,00	0	-40.906,75	5.653,25	0
		50220000 Beiträge Versorgungskassen tarifl.Besch.	-2.416,21	-3.611,00	0	-3.005,25	605,75	0
		50320000 Beiträge gesetzl.Sozialvers.tarif.Besch.	-5.798,93	-9.240,00	0	-8.357,01	882,99	0
12	-	Versorgungsaufwendungen	0,00	0,00	0	0,00	0,00	0
13	-	Aufwendungen für Sach- und Dienstleistungen	-1.818,06	-2.000,00	0	-1.997,97	2,03	0
		52810000 Sonstige Sachleistungen	-1.818,06	-2.000,00	0	-1.997,97	2,03	0
14	-	Bilanzielle Abschreibungen	-10,00	0,00	0	0,00	0,00	0
		57312000 Sonstige Abschreibungen auf Forderungen	-10,00	0,00	0	0,00	0,00	0
15	-	Transferaufwendungen	0,00	0,00	0	0,00	0,00	0
16	-	Sonstige ordentliche Aufwendungen	-499,95	-120,00	0	-135,00	-15,00	0
		54120000 Besondere Aufwendungen für Beschäftigte	-360,00	0,00	0	0,00	0,00	0
		54310000 Geschäftsaufwendungen	-139,95	-120,00	0	-135,00	-15,00	0
17	**=**	**Ordentliche Aufwendungen**	**-38.614,85**	**-61.531,00**	**0**	**-54.401,98**	**7.129,02**	**0**
18	**=**	**Ordentliches Ergebnis (= Zeilen 10 und 17)**	**-23.812,35**	**-48.031,00**	**0**	**-38.567,98**	**9.463,02**	**0**
19	+	Finanzerträge	0,00	0,00	0	0,00	0,00	0
20	-	Zinsen und sonstige Finanzaufwendungen	0,00	0,00	0	0,00	0,00	0

lfd. Nr.		Teilergebnisrechnung Ertrags- und Aufwandsarten	Ergebnis des Vorjahres 2019 EUR	Fortge-schriebener Ansatz des Haushalts-jahres 2020 EUR	davon Ermächti-gungsüber-tragungen aus dem Vorjahr 2019 EUR	Ist-Ergebnis des Haushalts-jahres 2020 EUR	Vergleich Ansatz / Ist (Sp. 4 ./. Sp. 2) EUR	Ermächti-gungsüber-tragungen in das Folgejahr 2021 EUR
			1	2	3	4	5	6
21	**=**	**Finanzergebnis (= Zeilen 19 und 20)**	**0,00**	**0,00**	**0**	**0,00**	**0,00**	**0**
22	**=**	**Ergebnis der laufenden Verwaltungstätigkeit (= Zeilen 18 und 21)**	**-23.812,35**	**-48.031,00**	**0**	**-38.567,98**	**9.463,02**	**0**
23	+	Außerordentliche Erträge	0,00	0,00	0	0,00	0,00	0
24	-	Außerordentliche Aufwendungen	0,00	0,00	0	0,00	0,00	0
25	**=**	**Außerordentliches Ergebnis (= Zeilen 23 und 24)**	**0,00**	**0,00**	**0**	**0,00**	**0,00**	**0**
26	**=**	**Ergebnis - vor Berücksichtigung der internen Leistungsbeziehungen - (= Zeilen 22 und 25)**	**-23.812,35**	**-48.031,00**	**0**	**-38.567,98**	**9.463,02**	**0**
27	+	Erträge aus internen Leistungsbeziehungen	0,00	0,00	0	0,00	0,00	0
28	-	Aufwendungen aus internen Leistungsbeziehungen	-4.258,27	-4.620,00	0	-4.379,38	240,62	0
29	**=**	**Teilergebnis**	**-28.070,62**	**-52.651,00**	**0**	**-42.947,36**	**9.703,64**	**0**
30	-	globaler Minderaufwand	0,00	0,00	0	0,00	0,00	0
31	**=**	**Teilergebnis nach Abzug globaler Minderaufwand (=Zeilen 29 u. 30)**	**-28.070,62**	**-52.651,00**	**0**	**-42.947,36**	**9.703,64**	**0**
		58110000 Aufwendungen aus int.Leistungsbezieh.	-4.258,27	-4.620,00	0	-4.379,38	240,62	0

02 Sicherheit und Ordnung
0203 Personenstandswesen
20301 Personenstandswesen

lfd. Nr.		Teilfinanzrechnung Einzahlungs- und Auszahlungsarten	Ergebnis des Vorjahres 2019 EUR	Fortge-schriebener Ansatz des Haushalts-jahres 2020 EUR	davon Ermächti-gungsüber-tragungen aus dem Vorjahr 2019 EUR	Ist-Ergebnis des Haushalts-jahres 2020 EUR	Vergleich Ansatz / Ist (Sp 4 ./. Sp. 2) EUR	Ermächti-gungsüber-tragungen in das Folgejahr 2021 EUR
			1	2	3	4	5	6
1		Steuern und ähnliche Abgaben	0,00	0	0,00	0,00	0,00	0
2	+	Zuwendungen und allgemeine Umlagen	0,00	0	0,00	0,00	0,00	0
3	+	Sonstige Transfereinzahlungen	0,00	0	0,00	0,00	0,00	0
4	+	Öffentlich-rechtliche Leistungsentgelte	13.271,50	12.000	0,00	14.084,00	2.084,00	0
		63110000 Verwaltungsgebühren	13.271,50	12.000	0,00	14.084,00	2.084,00	0
5	+	Privatrechtliche Leistungsentgelte	1.786,00	1.500	0,00	1.670,00	170,00	0
		64210000 Erträge aus Verkauf	1.786,00	1.500	0,00	1.670,00	170,00	0
6	+	Kostenerstattungen und Kostenumlagen	0,00	0	0,00	0,00	0,00	0
7	+	Sonstige Einzahlungen	0,00	0	0,00	0,00	0,00	0
8	+	Zinsen und sonstige Finanzeinzahlungen	0,00	0	0,00	0,00	0,00	0
9	**=**	**Einzahlungen aus laufender Verwaltungstätigkeit**	**15.057,50**	**13.500**	**0,00**	**15.754,00**	**2.254,00**	**0**
10	-	Personalauszahlungen	-35.151,93	-59.411	0,00	-42.120,86	17.290,14	0
		70120000 Vergütungen tariflich Beschäftigte	-26.936,79	-46.560	0,00	-32.908,04	13.651,96	0
		70220000 Beiträge Versorgungskassen tariflich Beschäftigte	-2.416,21	-3.611	0,00	-2.412,06	1.198,94	0
		70320000 Beiträge gesetzl.Sozialvers.tariflich Beschäftigte	-5.798,93	-9.240	0,00	-6.800,76	2.439,24	0
11	-	Versorgungsauszahlungen	0,00	0	0,00	0,00	0,00	0
12	-	Auszahlungen für Sach- und Dienstleistungen	-1.818,06	-2.000	0,00	-1.997,97	2,03	0
		72810000 Sonstige Sachleistungen	-1.818,06	-2.000	0,00	-1.997,97	2,03	0
13	-	Zinsen und sonstige Finanzauszahlungen	0,00	0	0,00	0,00	0,00	0
14	-	Transferauszahlungen	0,00	0	0,00	0,00	0,00	0
15	-	Sonstige Auszahlungen	-499,95	-120	0,00	-135,00	-15,00	0
		74120000 Besondere Aufwendungen für Beschäftigte	-360,00	0	0,00	0,00	0,00	0
		74310000 Geschäftsaufwendungen	-139,95	-120	0,00	-135,00	-15,00	0
16	**=**	**Auszahlungen aus laufender Verwaltungstätigkeit**	**-37.469,94**	**-61.531**	**0,00**	**-44.253,83**	**17.277,17**	**0**
17	**=**	**Saldo aus laufender Verwaltungstätigkeit (= Zeilen 9 und 16)**	**-22.412,44**	**-48.031**	**0,00**	**-28.499,83**	**19.531,17**	**0**
101	+	Einzahlungen aus Zuwendungen für Investitionsmaßnahmen	0,00	0	0,00	0,00	0,00	0
102	+	Einzahlungen aus der Veräußerung von Sachanlagen	0,00	0	0,00	0,00	0,00	0

lfd. Nr.		Teilfinanzrechnung Einzahlungs- und Auszahlungsarten	Ergebnis des Vorjahres 2019 EUR	Fortge-schriebener Ansatz des Haushalts-jahres 2020 EUR	davon Ermächti-gungsüber-tragungen aus dem Vorjahr 2019 EUR	Ist-Ergebnis des Haushalts-jahres 2020 EUR	Vergleich Ansatz / Ist (Sp 4 ./. Sp. 2) EUR	Ermächti-gungsüber-tragungen in das Folgejahr 2021 EUR
			1	2	3	4	5	6
103	+	Einzahlungen aus der Veräußerung von Finanzanlagen	0,00	0	0,00	0,00	0,00	0
104	+	Einzahlungen aus Beiträgen u.ä. Entgelten	0,00	0	0,00	0,00	0,00	0
105	+	Sonstige Investitionseinzahlungen	0,00	0	0,00	0,00	0,00	0
106	**=**	**Summe (investive Einzahlungen)**	**0,00**	**0**	**0,00**	**0,00**	**0,00**	**0**
107	-	Auszahlungen für den Erwerb von Grundstücken und Gebäuden	0,00	0	0,00	0,00	0,00	0
108	-	Auszahlungen für Baumaßnahmen	0,00	0	0,00	0,00	0,00	0
109	-	Auszahlungen für den Erwerb von beweglichem Anlagevermögen	0,00	0	0,00	0,00	0,00	0
110	-	Auszahlungen für den Erwerb von Finanzanlagen	0,00	0	0,00	0,00	0,00	0
111	-	Auszahlungen von aktivierbaren Zuwendungen	0,00	0	0,00	0,00	0,00	0
112	-	Sonstige Investitionsauszahlungen	0,00	0	0,00	0,00	0,00	0
113	**=**	**Summe (investive Auszahlungen)**	**0,00**	**0**	**0,00**	**0,00**	**0,00**	**0**
114	**=**	**Saldo der Investitionstätigkeit (Einzahlungen ./. Auszahlungen)**	**0,00**	**0**	**0,00**	**0,00**	**0,00**	**0**

02 Sicherheit und Ordnung
0204 Statistik und Wahlen
20401 Statistik und Wahlen

lfd. Nr.		Teilergebnisrechnung Ertrags- und Aufwandsarten	Ergebnis des Vorjahres 2019 EUR	Fortge-schriebener Ansatz des Haushalts-jahres 2020 EUR	davon Ermächti-gungsüber-tragungen aus dem Vorjahr 2019 EUR	Ist-Ergebnis des Haushalts-jahres 2020 EUR	Vergleich Ansatz / Ist (Sp. 4 ./. Sp. 2) EUR	Ermächti-gungsüber-tragungen in das Folgejahr 2021 EUR
			1	2	3	4	5	6
1		Steuern und ähnliche Abgaben	0,00	0,00	0	0,00	0,00	0
2	+	Zuwendungen und allgemeine Umlagen	0,00	0,00	0	0,00	0,00	0
3	+	Sonstige Transfererträge	0,00	0,00	0	0,00	0,00	0
4	+	Öffentlich-rechtliche Leistungsentgelte	0,00	0,00	0	0,00	0,00	0
5	+	Privatrechtliche Leistungsentgelte	0,00	100,00	0	0,00	-100,00	0
		44610000 Sonstige privatrechtl. Leistungsentgelte	0,00	100,00	0	0,00	-100,00	0
6	+	Kostenerstattungen und Kostenumlagen	10.118,07	10.000,00	0	14.445,05	4.445,05	0
		44810000 Erträge aus Kostenerstattungen etc. Land	10.118,07	10.000,00	0	14.445,05	4.445,05	0
7	+	Sonstige ordentliche Erträge	0,00	0,00	0	0,00	0,00	0
8	+	Aktivierte Eigenleistungen	0,00	0,00	0	0,00	0,00	0
9	+/-	Bestandsveränderungen	0,00	0,00	0	0,00	0,00	0
10	**=**	**Ordentliche Erträge**	**10.118,07**	**10.100,00**	**0**	**14.445,05**	**4.345,05**	**0**
11	-	Personalaufwendungen	-11.786,27	-7.070,00	0	-13.161,46	-6.091,46	0
		50110000 Bezüge Beamte	-6.881,53	-7.070,00	0	-7.101,49	-31,49	0
		50120000 Vergütungen tariflich Beschäftigte	-3.814,55	0,00	0	-4.719,92	-4.719,92	0
		50220000 Beiträge Versorgungskassen tarifl.Besch.	-295,40	0,00	0	-362,75	-362,75	0
		50320000 Beiträge gesetzl.Sozialvers.tarif.Besch.	-794,79	0,00	0	-977,30	-977,30	0
12	-	Versorgungsaufwendungen	0,00	0,00	0	0,00	0,00	0
13	-	Aufwendungen für Sach- und Dienstleistungen	-4.071,74	-15.000,00	0	-21.139,46	-6.139,46	0
		52810000 Sonstige Sachleistungen	-4.071,74	-15.000,00	0	-21.139,46	-6.139,46	0
14	-	Bilanzielle Abschreibungen	0,00	0,00	0	0,00	0,00	0
15	-	Transferaufwendungen	0,00	0,00	0	0,00	0,00	0
16	-	Sonstige ordentliche Aufwendungen	-1.580,00	-4.500,00	0	-6.709,89	-2.209,89	0
		54120000 Besondere Aufwendungen für Beschäftigte	0,00	0,00	0	-1.399,89	-1.399,89	0
		54210000 Aufw. f.ehrenamtliche u.sonst.Tätigkeit	-1.580,00	-4.500,00	0	-5.310,00	-810,00	0
17	**=**	**Ordentliche Aufwendungen**	**-17.438,01**	**-26.570,00**	**0**	**-41.010,81**	**-14.440,81**	**0**
18	**=**	**Ordentliches Ergebnis (= Zeilen 10 und 17)**	**-7.319,94**	**-16.470,00**	**0**	**-26.565,76**	**-10.095,76**	**0**
19	+	Finanzerträge	0,00	0,00	0	0,00	0,00	0

lfd. Nr.		Teilergebnisrechnung Ertrags- und Aufwandsarten	Ergebnis des Vorjahres 2019 EUR	Fortge-schriebener Ansatz des Haushalts-jahres 2020 EUR	davon Ermächti-gungsüber-tragungen aus dem Vorjahr 2019 EUR	Ist-Ergebnis des Haushalts-jahres 2020 EUR	Vergleich Ansatz / Ist (Sp. 4 ./. Sp. 2) EUR	Ermächti-gungsüber-tragungen in das Folgejahr 2021 EUR
			1	2	3	4	5	6
20	-	Zinsen und sonstige Finanzaufwendungen	0,00	0,00	0	0,00	0,00	0
21	**=**	**Finanzergebnis (= Zeilen 19 und 20)**	**0,00**	**0,00**	**0**	**0,00**	**0,00**	**0**
22	**=**	**Ergebnis der laufenden Verwaltungstätigkeit (= Zeilen 18 und 21)**	**-7.319,94**	**-16.470,00**	**0**	**-26.565,76**	**-10.095,76**	**0**
23	+	Außerordentliche Erträge	0,00	0,00	0	0,00	0,00	0
24	-	Außerordentliche Aufwendungen	0,00	0,00	0	0,00	0,00	0
25	**=**	**Außerordentliches Ergebnis (= Zeilen 23 und 24)**	**0,00**	**0,00**	**0**	**0,00**	**0,00**	**0**
26	**=**	**Ergebnis - vor Berücksichtigung der internen Leistungsbeziehungen - (= Zeilen 22 und 25)**	**-7.319,94**	**-16.470,00**	**0**	**-26.565,76**	**-10.095,76**	**0**
27	+	Erträge aus internen Leistungsbeziehungen	0,00	0,00	0	0,00	0,00	0
28	-	Aufwendungen aus internen Leistungsbeziehungen	-6.286,02	-6.720,00	0	-6.370,00	350,00	0
29	**=**	**Teilergebnis**	**-13.605,96**	**-23.190,00**	**0**	**-32.935,76**	**-9.745,76**	**0**
30	-	globaler Minderaufwand	0,00	0,00	0	0,00	0,00	0
31	**=**	**Teilergebnis nach Abzug globaler Minderaufwand (=Zeilen 29 u. 30)**	**-13.605,96**	**-23.190,00**	**0**	**-32.935,76**	**-9.745,76**	**0**
		58110000 Aufwendungen aus int.Leistungsbezieh.	-6.286,02	-6.720,00	0	-6.370,00	350,00	0

02 Sicherheit und Ordnung
0204 Statistik und Wahlen
20401 Statistik und Wahlen

lfd. Nr.		Teilfinanzrechnung Einzahlungs- und Auszahlungsarten	Ergebnis des Vorjahres 2019 EUR	Fortge-schriebener Ansatz des Haushalts-jahres 2020 EUR	davon Ermächti-gungsüber-tragungen aus dem Vorjahr 2019 EUR	Ist-Ergebnis des Haushalts-jahres 2020 EUR	Vergleich Ansatz / Ist (Sp 4 ./. Sp. 2) EUR	Ermächti-gungsüber-tragungen in das Folgejahr 2021 EUR
			1	2	3	4	5	6
1		Steuern und ähnliche Abgaben	0,00	0	0,00	0,00	0,00	0
2	+	Zuwendungen und allgemeine Umlagen	0,00	0	0,00	0,00	0,00	0
3	+	Sonstige Transfereinzahlungen	0,00	0	0,00	0,00	0,00	0
4	+	Öffentlich-rechtliche Leistungsentgelte	0,00	0	0,00	0,00	0,00	0
5	+	Privatrechtliche Leistungsentgelte	0,00	100	0,00	0,00	-100,00	0
		64610000 Sonstige privatrechtliche Leistungsentgelte	0,00	100	0,00	0,00	-100,00	0
6	+	Kostenerstattungen und Kostenumlagen	10.118,07	10.000	0,00	11.856,89	1.856,89	0
		64810000 Erträge aus Kostenerstattungen etc. Land	10.118,07	10.000	0,00	11.856,89	1.856,89	0
7	+	Sonstige Einzahlungen	0,00	0	0,00	0,00	0,00	0
8	+	Zinsen und sonstige Finanzeinzahlungen	0,00	0	0,00	0,00	0,00	0
9	**=**	**Einzahlungen aus laufender Verwaltungstätigkeit**	**10.118,07**	**10.100**	**0,00**	**11.856,89**	**1.756,89**	**0**
10	-	Personalauszahlungen	-11.765,16	-7.070	0,00	-13.189,20	-6.119,20	0
		70110000 Bezüge Beamte	-6.906,98	-7.070	0,00	-7.115,71	-45,71	0
		70120000 Vergütungen tariflich Beschäftigte	-3.767,99	0	0,00	-4.733,44	-4.733,44	0
		70220000 Beiträge Versorgungskassen tariflich Beschäftigte	-295,40	0	0,00	-362,75	-362,75	0
		70320000 Beiträge gesetzl.Sozialvers.tariflich Beschäftigte	-794,79	0	0,00	-977,30	-977,30	0
11	-	Versorgungsauszahlungen	0,00	0	0,00	0,00	0,00	0
12	-	Auszahlungen für Sach- und Dienstleistungen	-4.071,74	-15.000	0,00	-21.139,46	-6.139,46	0
		72810000 Sonstige Sachleistungen	-4.071,74	-15.000	0,00	-21.139,46	-6.139,46	0
13	-	Zinsen und sonstige Finanzauszahlungen	0,00	0	0,00	0,00	0,00	0
14	-	Transferauszahlungen	0,00	0	0,00	0,00	0,00	0
15	-	Sonstige Auszahlungen	-1.580,00	-4.500	0,00	-6.709,89	-2.209,89	0
		74120000 Besondere Aufwendungen für Beschäftigte	0,00	0	0,00	-1.399,89	-1.399,89	0
		74210000 Auszahl. für ehrenamtliche und sonstige Tätigk	-1.580,00	-4.500	0,00	-5.310,00	-810,00	0
16	**=**	**Auszahlungen aus laufender Verwaltungstätigkeit**	**-17.416,90**	**-26.570**	**0,00**	**-41.038,55**	**-14.468,55**	**0**
17	**=**	**Saldo aus laufender Verwaltungstätigkeit (= Zeilen 9 und 16)**	**-7.298,83**	**-16.470**	**0,00**	**-29.181,66**	**-12.711,66**	**0**

lfd. Nr.		Teilfinanzrechnung Einzahlungs- und Auszahlungsarten	Ergebnis des Vorjahres 2019 EUR	Fortge-schriebener Ansatz des Haushalts-jahres 2020 EUR	davon Ermächti-gungsüber-tragungen aus dem Vorjahr 2019 EUR	Ist-Ergebnis des Haushalts-jahres 2020 EUR	Vergleich Ansatz / Ist (Sp 4 ./. Sp. 2) EUR	Ermächti-gungsüber-tragungen in das Folgejahr 2021 EUR
			1	2	3	4	5	6
101	+	Einzahlungen aus Zuwendungen für Investitionsmaßnahmen	0,00	0	0,00	0,00	0,00	0
102	+	Einzahlungen aus der Veräußerung von Sachanlagen	0,00	0	0,00	0,00	0,00	0
103	+	Einzahlungen aus der Veräußerung von Finanzanlagen	0,00	0	0,00	0,00	0,00	0
104	+	Einzahlungen aus Beiträgen u.ä. Entgelten	0,00	0	0,00	0,00	0,00	0
105	+	Sonstige Investitionseinzahlungen	0,00	0	0,00	0,00	0,00	0
106	**=**	**Summe (investive Einzahlungen)**	**0,00**	**0**	**0,00**	**0,00**	**0,00**	**0**
107	-	Auszahlungen für den Erwerb von Grundstücken und Gebäuden	0,00	0	0,00	0,00	0,00	0
108	-	Auszahlungen für Baumaßnahmen	0,00	0	0,00	0,00	0,00	0
109	-	Auszahlungen für den Erwerb von beweglichem Anlagevermögen	0,00	0	0,00	0,00	0,00	0
110	-	Auszahlungen für den Erwerb von Finanzanlagen	0,00	0	0,00	0,00	0,00	0
111	-	Auszahlungen von aktivierbaren Zuwendungen	0,00	0	0,00	0,00	0,00	0
112	-	Sonstige Investitionsauszahlungen	0,00	0	0,00	0,00	0,00	0
113	**=**	**Summe (investive Auszahlungen)**	**0,00**	**0**	**0,00**	**0,00**	**0,00**	**0**
114	**=**	**Saldo der Investitionstätigkeit (Einzahlungen ./. Auszahlungen)**	**0,00**	**0**	**0,00**	**0,00**	**0,00**	**0**

02 Sicherheit und Ordnung
0205 Brandschutz
20501 Brandschutz

lfd. Nr.		Teilergebnisrechnung Ertrags- und Aufwandsarten	Ergebnis des Vorjahres 2019 EUR	Fortge-schriebener Ansatz des Haushalts-jahres 2020 EUR	davon Ermächti-gungsüber-tragungen aus dem Vorjahr 2019 EUR	Ist-Ergebnis des Haushalts-jahres 2020 EUR	Vergleich Ansatz / Ist (Sp. 4 ./. Sp. 2) EUR	Ermächti-gungsüber-tragungen in das Folgejahr 2021 EUR
			1	2	3	4	5	6
1		Steuern und ähnliche Abgaben	0,00	0,00	0	0,00	0,00	0
2	+	Zuwendungen und allgemeine Umlagen	153.945,71	94.977,99	0	188.099,63	93.121,64	0
		41414000 Ertrag aus anteiliger Investitionspausch	57.044,69	0,00	0	104.122,73	104.122,73	0
		41610000 Sopo Auflösungen aus Zuwendungen	0,00	0,00	0	21,76	21,76	0
		41611000 Erträge SoPO-Auflösung Zuweis.Land	95.219,30	86.969,35	0	82.237,96	-4.731,39	0
		41611001 Erträge SoPO-Auflösung Zuweis.Land	0,00	6.405,00	0	0,00	-6.405,00	0
		41617000 Erträge SoPO-Auflösung Zuweis.priv.Ber.	1.289,22	1.211,14	0	1.324,68	113,54	0
		41618000 Erträge SoPO-Auflösung Zuweis.übrige	392,50	392,50	0	392,50	0,00	0
3	+	Sonstige Transfererträge	0,00	0,00	0	0,00	0,00	0
4	+	Öffentlich-rechtliche Leistungsentgelte	10.600,05	25.000,00	0	4.632,84	-20.367,16	0
		43210000 Benutzungsgebühren und ähnliche Entgelte	10.600,05	25.000,00	0	4.632,84	-20.367,16	0
5	+	Privatrechtliche Leistungsentgelte	10.336,91	500,00	0	0,00	-500,00	0
		44610000 Sonstige privatrechtl. Leistungsentgelte	10.336,91	500,00	0	0,00	-500,00	0
6	+	Kostenerstattungen und Kostenumlagen	0,00	8.000,00	0	12.648,84	4.648,84	0
		44810000 Erträge aus Kostenerstattungen etc. Land	0,00	8.000,00	0	12.648,84	4.648,84	0
7	+	Sonstige ordentliche Erträge	410,00	0,00	0	0,00	0,00	0
		45420000 Erträge aus der Veräußsachen > 410 Euro	410,00	0,00	0	0,00	0,00	0
8	+	Aktivierte Eigenleistungen	0,00	0,00	0	0,00	0,00	0
9	+/-	Bestandsveränderungen	0,00	0,00	0	0,00	0,00	0
10	**=**	**Ordentliche Erträge**	**175.292,67**	**128.477,99**	**0**	**205.381,31**	**76.903,32**	**0**
11	-	Personalaufwendungen	-27.134,56	-97.696,00	0	-108.997,95	-11.301,95	0
		50120000 Vergütungen tariflich Beschäftigte	-12.930,72	-70.225,00	0	-79.616,33	-9.391,33	0
		50190000 Vergütungen sonstige Beschäftigte	-2.436,19	0,00	0	-2.515,45	-2.515,45	0
		50220000 Beiträge Versorgungskassen tarifl.Besch.	-1.494,69	-5.454,00	0	-6.082,68	-628,68	0
		50290000 Beiträge Versorgungskassen sonst.Besch.	-177,12	0,00	0	-177,12	-177,12	0

lfd. Nr.		Teilergebnisrechnung Ertrags- und Aufwandsarten	Ergebnis des Vorjahres 2019 EUR	Fortge-schriebener Ansatz des Haushalts-jahres 2020 EUR	davon Ermächti-gungsüber-tragungen aus dem Vorjahr 2019 EUR	Ist-Ergebnis des Haushalts-jahres 2020 EUR	Vergleich Ansatz / Ist (Sp. 4 ./. Sp. 2) EUR	Ermächti-gungsüber-tragungen in das Folgejahr 2021 EUR
			1	2	3	4	5	6
		50320000 Beiträge gesetzl.Sozialvers.tarif.Besch.	-3.765,78	-14.017,00	0	-16.545,42	-2.528,42	0
		50390000 Beiträge gesetzl.Sozialvers.sonst.Besch.	-735,96	0,00	0	-736,91	-736,91	0
		50410000 Beihilfen u.Unterstützungsleist.f.Besch.	-5.594,10	-8.000,00	0	-3.324,04	4.675,96	0
12	-	Versorgungsaufwendungen	0,00	0,00	0	0,00	0,00	0
13	-	Aufwendungen für Sach- und Dienstleistungen	-140.086,82	-272.460,00	0	-223.471,13	48.988,87	0
		52320000 Aufwandserst. lfd. Verwaltungst. Gem.	128,00	0,00	0	0,00	0,00	0
		52410001 Bewirtschaftung der Grundstücke und baul	-45.334,08	-58.000,00	0	-45.644,34	12.355,66	0
		52410002 Unterh. der Grundstücke u. baul. Anlagen	-18.800,06	-141.400,00	0	-43.070,32	98.329,68	0
		52420001 Unterhaltung des Infrastrukturvermögens	0,00	0,00	0	0,00	0,00	0
		52510000 Haltung von Fahrzeugen	-45.132,26	-40.000,00	0	-41.223,66	-1.223,66	0
		52550000 Unterhaltung des sonstigen bew.Vermögens	-15.319,86	-17.000,00	0	-15.936,79	1.063,21	0
		52551000 Anlagevermögen < 410 Euro	-9.984,85	0,00	0	0,00	0,00	0
		52552000 Anlagevermögen < 800 Euro	0,00	-10.000,00	0	-66.419,58	-56.419,58	0
		52810000 Sonstige Sachleistungen	-5.643,71	-6.060,00	0	-11.176,44	-5.116,44	0
		52910000 Aufwendungen für sonstige Dienstleistung	0,00	0,00	0	0,00	0,00	0
14	-	Bilanzielle Abschreibungen	-289.989,45	-313.095,60	0	-339.732,18	-26.636,58	0
		57111000 Abschreibungen auf immaterielle Vermögen	0,00	0,00	0	-2.074,20	-2.074,20	0
		57113000 Abschreibungen auf Gebäude	-116.844,32	-152.965,00	0	-126.748,08	26.216,92	0
		57115000 Abschreibungen a. Maschinen u.techn.Anl.	-11.556,78	-15.075,82	0	-23.442,10	-8.366,28	0
		57116000 Abschreibungen auf Fahrzeuge	-148.458,06	-132.278,34	0	-151.222,39	-18.944,05	0
		57117000 Abschr. auf Betriebs- u.Geschäftsausst.	-13.130,29	-12.776,44	0	-36.245,41	-23.468,97	0
		57312000 Sonstige Abschreibungen auf Forderungen	0,00	0,00	0	0,00	0,00	0
15	-	Transferaufwendungen	-3.500,00	-3.000,00	0	-3.000,00	0,00	0
		53180000 Zuweis.u.Zuschüsse f.lfd.Zwecke übr.Ber.	-3.500,00	-3.000,00	0	-3.000,00	0,00	0
16	-	Sonstige ordentliche Aufwendungen	-145.876,07	-164.660,00	0	-124.651,29	40.008,71	0
		54120000 Besondere Aufwendungen für Beschäftigte	-9.565,39	-10.000,00	0	-8.479,66	1.520,34	0
		54130000 Aus- und Fortbildung, Umschulung	-13.624,02	-16.000,00	0	-5.439,06	10.560,94	0
		54210000 Aufw. f.ehrenamtliche u.sonst.Tätigkeit	-26.649,83	-34.660,00	0	-23.490,21	11.169,79	0

lfd. Nr.		Teilergebnisrechnung Ertrags- und Aufwandsarten	Ergebnis des Vorjahres 2019 EUR	Fortge-schriebener Ansatz des Haushalts-jahres 2020 EUR	davon Ermächti-gungsüber-tragungen aus dem Vorjahr 2019 EUR	Ist-Ergebnis des Haushalts-jahres 2020 EUR	Vergleich Ansatz / Ist (Sp. 4 ./. Sp. 2) EUR	Ermächti-gungsüber-tragungen in das Folgejahr 2021 EUR
			1	2	3	4	5	6
		54310000 Geschäftsaufwendungen	-6.816,95	-7.500,00	0	-7.017,80	482,20	0
		54413000 Versicherungen	-29.579,05	-35.000,00	0	-36.007,79	-1.007,79	0
		54414000 Aufwendungen für Schadensfälle	-12.580,99	-5.000,00	0	-6.513,62	-1.513,62	0
		54996000 Aufw. Ersatzbeschaffungen Festwerte	-47.059,84	-56.500,00	0	-37.703,15	18.796,85	0
17	**=**	**Ordentliche Aufwendungen**	**-606.586,90**	**-850.911,60**	**0**	**-799.852,55**	**51.059,05**	**0**
18	**=**	**Ordentliches Ergebnis (= Zeilen 10 und 17)**	**-431.294,23**	**-722.433,61**	**0**	**-594.471,24**	**127.962,37**	**0**
19	+	Finanzerträge	0,00	0,00	0	0,00	0,00	0
20	-	Zinsen und sonstige Finanzaufwendungen	0,00	-1.000,00	0	0,00	1.000,00	0
		55990000 Sonstige Finanzaufwendungen	0,00	-1.000,00	0	0,00	1.000,00	0
21	**=**	**Finanzergebnis (= Zeilen 19 und 20)**	**0,00**	**-1.000,00**	**0**	**0,00**	**1.000,00**	**0**
22	**=**	**Ergebnis der laufenden Verwaltungstätigkeit (= Zeilen 18 und 21)**	**-431.294,23**	**-723.433,61**	**0**	**-594.471,24**	**128.962,37**	**0**
23	+	Außerordentliche Erträge	0,00	0,00	0	0,00	0,00	0
		49111000 Sonstige periodenfremde Erträge-investiv	0,00	0,00	0	0,00	0,00	0
24	-	Außerordentliche Aufwendungen	0,00	0,00	0	0,00	0,00	0
		59111000 Sonstigeaußergew.Aufwendungen-investiv	0,00	0,00	0	0,00	0,00	0
25	**=**	**Außerordentliches Ergebnis (= Zeilen 23 und 24)**	**0,00**	**0,00**	**0**	**0,00**	**0,00**	**0**
26	**=**	**Ergebnis - vor Berücksichtigung der internen Leistungsbeziehungen - (= Zeilen 22 und 25)**	**-431.294,23**	**-723.433,61**	**0**	**-594.471,24**	**128.962,37**	**0**
27	+	Erträge aus internen Leistungsbeziehungen	0,00	0,00	0	0,00	0,00	0
28	-	Aufwendungen aus internen Leistungsbeziehungen	0,00	0,00	0	0,00	0,00	0
29	**=**	**Teilergebnis**	**-431.294,23**	**-723.433,61**	**0**	**-594.471,24**	**128.962,37**	**0**
30	-	globaler Minderaufwand	0,00	0,00	0	0,00	0,00	0
31	**=**	**Teilergebnis nach Abzug globaler Minderaufwand (=Zeilen 29 u. 30)**	**-431.294,23**	**-723.433,61**	**0**	**-594.471,24**	**128.962,37**	**0**

02 Sicherheit und Ordnung
0205 Brandschutz
20501 Brandschutz

lfd. Nr.		Teilfinanzrechnung Einzahlungs- und Auszahlungsarten	Ergebnis des Vorjahres 2019 EUR	Fortge-schriebener Ansatz des Haushalts-jahres 2020 EUR	davon Ermächti-gungsüber-tragungen aus dem Vorjahr 2019 EUR	Ist-Ergebnis des Haushalts-jahres 2020 EUR	Vergleich Ansatz / Ist (Sp 4 ./. Sp. 2) EUR	Ermächti-gungsüber-tragungen in das Folgejahr 2021 EUR
			1	2	3	4	5	6
1		Steuern und ähnliche Abgaben	0,00	0	0,00	0,00	0,00	0
2	+	Zuwendungen und allgemeine Umlagen	0,00	0	0,00	0,00	0,00	0
3	+	Sonstige Transfereinzahlungen	0,00	0	0,00	0,00	0,00	0
4	+	Öffentlich-rechtliche Leistungsentgelte	9.833,25	25.000	0,00	6.753,81	-18.246,19	0
		63210000 Benutzungsgebühren und ähnliche Entgelte	9.833,25	25.000	0,00	6.753,81	-18.246,19	0
5	+	Privatrechtliche Leistungsentgelte	10.973,34	500	0,00	27,50	-472,50	0
		64610000 Sonstige privatrechtliche Leistungsentgelte	10.973,34	500	0,00	27,50	-472,50	0
6	+	Kostenerstattungen und Kostenumlagen	0,00	8.000	0,00	12.648,84	4.648,84	0
		64810000 Erträge aus Kostenerstattungen etc. Land	0,00	8.000	0,00	12.648,84	4.648,84	0
7	+	Sonstige Einzahlungen	0,00	0	0,00	0,00	0,00	0
8	+	Zinsen und sonstige Finanzeinzahlungen	0,00	0	0,00	0,00	0,00	0
9	**=**	**Einzahlungen aus laufender Verwaltungstätigkeit**	**20.806,59**	**33.500**	**0,00**	**19.430,15**	**-14.069,85**	**0**
10	-	Personalauszahlungen	-26.884,56	-97.696	0,00	-6.975,71	90.720,29	0
		70120000 Vergütungen tariflich Beschäftigte	-12.936,85	-70.225	0,00	-111,06	70.113,94	0
		70190000 Vergütungen sonstige Beschäftigte	-2.436,19	0	0,00	-2.515,45	-2.515,45	0
		70220000 Beiträge Versorgungskassen tariflich Beschäftigte	-1.494,69	-5.454	0,00	0,00	5.454,00	0
		70290000 Beiträge Versorgungskassen sonstige Beschäftigte	-177,12	0	0,00	-177,12	-177,12	0
		70320000 Beiträge gesetzl.Sozialvers.tariflich Beschäftigte	-3.765,78	-14.017	0,00	0,00	14.017,00	0
		70390000 Beiträge gesetzl.Sozialvers.sonstige Beschäftigte	-735,96	0	0,00	-736,91	-736,91	0
		70410000 Beihilfe und Unterstützungsleistungen f.Beschäft.	-5.337,97	-8.000	0,00	-3.435,17	4.564,83	0
11	-	Versorgungsauszahlungen	0,00	0	0,00	0,00	0,00	0
12	-	Auszahlungen für Sach- und Dienstleistungen	-129.900,99	-272.460	0,00	-166.197,48	106.262,52	0
		72320000 Aufwandserst. lfd. Verwaltungstätig. an Gemeinden	128,00	0	0,00	0,00	0,00	0
		72410001 Bewirtschaftung der Grundstücke und baul. Anlagen	-46.256,75	-58.000	0,00	-46.530,88	11.469,12	0
		72410002 Unterhaltung der Grundstücke und baul. Anlagen	-15.555,41	-141.400	0,00	-46.256,64	95.143,36	0

lfd. Nr.		Teilfinanzrechnung Einzahlungs- und Auszahlungsarten	Ergebnis des Vorjahres 2019 EUR	Fortge-schriebener Ansatz des Haushalts-jahres 2020 EUR	davon Ermächti-gungsüber-tragungen aus dem Vorjahr 2019 EUR	Ist-Ergebnis des Haushalts-jahres 2020 EUR	Vergleich Ansatz / Ist (Sp 4 ./. Sp. 2) EUR	Ermächti-gungsüber-tragungen in das Folgejahr 2021 EUR
			1	2	3	4	5	6
		72420001 Unterhaltung des Inftrastrukturvermögens	0,10	0	0,00	0,00	0,00	0
		72510000 Haltung von Fahrzeugen	-46.937,85	-40.000	0,00	-39.538,58	461,42	0
		72550000 Unterhaltung des sonstigen bew. Vermögens	-15.231,80	-17.000	0,00	-16.024,85	975,15	0
		72552000 Anlagevermögen < 800 Euro	0,00	-10.000	0,00	-6.762,51	3.237,49	0
		72810000 Sonstige Sachleistungen	-6.047,28	-6.060	0,00	-11.084,02	-5.024,02	0
13	-	Zinsen und sonstige Finanzauszahlungen	0,00	-1.000	0,00	0,00	1.000,00	0
		75990000 Aufwand des Geldverkehrs	0,00	-1.000	0,00	0,00	1.000,00	0
14	-	Transferauszahlungen	-3.500,00	-3.000	0,00	-3.000,00	0,00	0
		73180000 Zuweis. und Zuschüsse für lauf. Zwecke an übr. B.	-3.500,00	-3.000	0,00	-3.000,00	0,00	0
15	-	Sonstige Auszahlungen	-98.915,23	-108.160	0,00	-87.818,76	20.341,24	0
		74110000 Sonstige Personal- und Versorgungsauszahlungen	-13.685,82	-16.000	0,00	-5.439,06	10.560,94	0
		74120000 Besondere Aufwendungen für Beschäftigte	-8.679,06	-10.000	0,00	-9.365,99	634,01	0
		74210000 Auszahl. für ehrenamtliche und sonstige Tätigk	-26.904,62	-34.660	0,00	-23.305,72	11.354,28	0
		74310000 Geschäftsaufwendungen	-6.854,67	-7.500	0,00	-6.785,04	714,96	0
		74413000 Versicherungen	-29.177,51	-35.000	0,00	-36.409,33	-1.409,33	0
		74414000 Aufwendungen für Schadensfälle	-13.613,55	-5.000	0,00	-6.513,62	-1.513,62	0
16	**=**	**Auszahlungen aus laufender Verwaltungstätigkeit**	**-259.200,78**	**-482.316**	**0,00**	**-263.991,95**	**218.324,05**	**0**
17	**=**	**Saldo aus laufender Verwaltungstätigkeit (= Zeilen 9 und 16)**	**-238.394,19**	**-448.816**	**0,00**	**-244.561,80**	**204.254,20**	**0**
101	+	Einzahlungen aus Zuwendungen für Investitionsmaßnahmen	43.604,47	42.700	0,00	43.989,16	1.289,16	0
		68110000 Investitionszuweisungen vom Land	43.304,47	40.000	0,00	43.989,16	3.989,16	0
		68170000 Investitionszuschüsse von privaten Unternehmen	300,00	2.700	0,00	0,00	-2.700,00	0
102	+	Einzahlungen aus der Veräußerung von Sachanlagen	410,00	0	0,00	0,00	0,00	0
		68310000 Einzahlungen aus der Veräußerung von imm. Verm.	410,00	0	0,00	0,00	0,00	0
103	+	Einzahlungen aus der Veräußerung von Finanzanlagen	0,00	0	0,00	0,00	0,00	0
104	+	Einzahlungen aus Beiträgen u.ä. Entgelten	0,00	0	0,00	0,00	0,00	0
105	+	Sonstige Investitionseinzahlungen	0,00	0	0,00	0,00	0,00	0
106	**=**	**Summe (investive Einzahlungen)**	**44.014,47**	**42.700**	**0,00**	**43.989,16**	**1.289,16**	**0**

lfd. Nr.		Teilfinanzrechnung Einzahlungs- und Auszahlungsarten	Ergebnis des Vorjahres 2019 EUR	Fortge-schriebener Ansatz des Haushalts-jahres 2020 EUR	davon Ermächti-gungsüber-tragungen aus dem Vorjahr 2019 EUR	Ist-Ergebnis des Haushalts-jahres 2020 EUR	Vergleich Ansatz / Ist (Sp 4 ./. Sp. 2) EUR	Ermächti-gungsüber-tragungen in das Folgejahr 2021 EUR
			1	2	3	4	5	6
107	-	Auszahlungen für den Erwerb von Grundstücken und Gebäuden	0,00	0	0,00	0,00	0,00	0
108	-	Auszahlungen für Baumaßnahmen	-2.764.951,42	-15.000	0,00	-15.790,23	-790,23	0
		78510000 Auszahlungen für Hochbaumaßnahmen	-2.764.951,42	-15.000	0,00	-15.790,23	-790,23	0
109	-	Auszahlungen für den Erwerb von beweglichem Anlagevermögen	-185.684,32	-208.500	0,00	-158.847,34	49.652,66	0
		78310000 Ausz. für den Erwerb von Vermögensg. >800 Euro	-128.639,63	-152.000	0,00	-121.144,19	30.855,81	0
		78320000 Ausz. für den Erwerb von Vermögensg. <800 Euro	-9.984,85	0	0,00	0,00	0,00	0
		78340000 Aufw. f. Ersatzbeschaffung Festwerte	-47.059,84	-56.500	0,00	-37.703,15	18.796,85	0
110	-	Auszahlungen für den Erwerb von Finanzanlagen	0,00	0	0,00	0,00	0,00	0
111	-	Auszahlungen von aktivierbaren Zuwendungen	0,00	0	0,00	0,00	0,00	0
112	-	Sonstige Investitionsauszahlungen	0,00	0	0,00	0,00	0,00	0
113	**=**	**Summe (investive Auszahlungen)**	**-2.950.635,74**	**-223.500**	**0,00**	**-174.637,57**	**48.862,43**	**0**
114	**=**	**Saldo der Investitionstätigkeit (Einzahlungen ./. Auszahlungen)**	**-2.906.621,27**	**-180.800**	**0,00**	**-130.648,41**	**50.151,59**	**0**

02 Sicherheit und Ordnung
0205 Brandschutz
20501 Brandschutz

lfd. Nr.		Investitionsübersicht Einzahlungs- und Auszahlungsarten	Ergebnis des Vorjahres 2019 EUR	Fortge-schriebener Ansatz des Haushalts-jahres 2020 EUR	davon Ermächti-gungsüber-tragungen aus dem Vorjahr 2019 EUR	Ist-Ergebnis des Haushalts-jahres 2020 EUR	Vergleich Ansatz / Ist (Sp. 4 ./. Sp. 2) EUR	Ermächti-gungsüber-tragungen in das Folgejahr 2021 EUR
			1	2	3	4	5	6
7000008: Dienst- und Schutzkleidung Feuerwehr								
6	**=**	**Summe (investive Einzahlungen)**	**0,00**	**0**	**0**	**0,00**	**0,00**	**0**
9	-	Auszahlungen für den Erwerb von beweglichem Anlagevermögen	-18.007,92	-16.000	0	-14.055,95	1.944,05	0
		78340000 Ersatzb. Festwerte	-18.007,92	-16.000	0	-14.055,95	1.944,05	0
13	**=**	**Summe (investive Auszahlungen)**	**-18.007,92**	**-16.000**	**0**	**-14.055,95**	**1.944,05**	**0**
14	**=**	**Saldo (Einzahlungen ./. Auszahlungen)**	**-18.007,92**	**-16.000**	**0**	**-14.055,95**	**1.944,05**	**0**

lfd. Nr.		Investitionsübersicht Einzahlungs- und Auszahlungsarten	Ergebnis des Vorjahres 2019 EUR	Fortge-schriebener Ansatz des Haushalts-jahres 2020 EUR	davon Ermächti-gungsüber-tragungen aus dem Vorjahr 2019 EUR	Ist-Ergebnis des Haushalts-jahres 2020 EUR	Vergleich Ansatz / Ist (Sp. 4 ./. Sp. 2) EUR	Ermächti-gungsüber-tragungen in das Folgejahr 2021 EUR
			1	2	3	4	5	6
7000009: Schlauchmaterial Feuerwehr								
6	**=**	**Summe (investive Einzahlungen)**	**0,00**	**0**	**0**	**0,00**	**0,00**	**0**
9	-	Auszahlungen für den Erwerb von beweglichem Anlagevermögen	-1.393,47	-2.500	0	0,00	2.500,00	0
		78340000 Ersatzb. Festwerte	-1.393,47	-2.500	0	0,00	2.500,00	0
13	**=**	**Summe (investive Auszahlungen)**	**-1.393,47**	**-2.500**	**0**	**0,00**	**2.500,00**	**0**
14	**=**	**Saldo (Einzahlungen ./. Auszahlungen)**	**-1.393,47**	**-2.500**	**0**	**0,00**	**2.500,00**	**0**

lfd. Nr.		Investitionsübersicht Einzahlungs- und Auszahlungsarten	Ergebnis des Vorjahres 2019 EUR	Fortge-schriebener Ansatz des Haushalts-jahres 2020 EUR	davon Ermächti-gungsüber-tragungen aus dem Vorjahr 2019 EUR	Ist-Ergebnis des Haushalts-jahres 2020 EUR	Vergleich Ansatz / Ist (Sp. 4 ./. Sp. 2) EUR	Ermächti-gungsüber-tragungen in das Folgejahr 2021 EUR
			1	2	3	4	5	6
7000010: Atemschutzausstattungen Feuerwehr								
6	**=**	**Summe (investive Einzahlungen)**	**0,00**	**0**	**0**	**0,00**	**0,00**	**0**
9	-	Auszahlungen für den Erwerb von beweglichem Anlagevermögen	-24.365,53	-16.000	0	-21.973,43	-5.973,43	0
		78340000 Ersatzb. Festwerte	-24.365,53	-16.000	0	-21.973,43	-5.973,43	0
13	**=**	**Summe (investive Auszahlungen)**	**-24.365,53**	**-16.000**	**0**	**-21.973,43**	**-5.973,43**	**0**
14	**=**	**Saldo (Einzahlungen ./. Auszahlungen)**	**-24.365,53**	**-16.000**	**0**	**-21.973,43**	**-5.973,43**	**0**

lfd. Nr.		Investitionsübersicht Einzahlungs- und Auszahlungsarten	Ergebnis des Vorjahres 2019 EUR	Fortge-schriebener Ansatz des Haushalts-jahres 2020 EUR	davon Ermächti-gungsüber-tragungen aus dem Vorjahr 2019 EUR	Ist-Ergebnis des Haushalts-jahres 2020 EUR	Vergleich Ansatz / Ist (Sp. 4 ./. Sp. 2) EUR	Ermächti-gungsüber-tragungen in das Folgejahr 2021 EUR
			1	2	3	4	5	6
7000031: Erwerb Maschinen > 410 Feuerwehr								
6	**=**	**Summe (investive Einzahlungen)**	**0,00**	**0**	**0**	**0,00**	**0,00**	**0**
9	-	Auszahlungen für den Erwerb von beweglichem Anlagevermögen	-16.698,15	0	0	0,00	0,00	0
		78310000 Ausz. VG >800 Euro	-16.698,15	0	0	0,00	0,00	0
13	**=**	**Summe (investive Auszahlungen)**	**-16.698,15**	**0**	**0**	**0,00**	**0,00**	**0**
14	**=**	**Saldo (Einzahlungen ./. Auszahlungen)**	**-16.698,15**	**0**	**0**	**0,00**	**0,00**	**0**

lfd. Nr.		Investitionsübersicht Einzahlungs- und Auszahlungsarten	Ergebnis des Vorjahres 2019 EUR	Fortge-schriebener Ansatz des Haushalts-jahres 2020 EUR	davon Ermächti-gungsüber-tragungen aus dem Vorjahr 2019 EUR	Ist-Ergebnis des Haushalts-jahres 2020 EUR	Vergleich Ansatz / Ist (Sp. 4 ./. Sp. 2) EUR	Ermächti-gungsüber-tragungen in das Folgejahr 2021 EUR
			1	2	3	4	5	6
7000032: Erwerb Fahrzeuge >410 Feuerwehr								
6	**=**	**Summe (investive Einzahlungen)**	**0,00**	**0**	**0**	**0,00**	**0,00**	**0**
9	-	Auszahlungen für den Erwerb von beweglichem Anlagevermögen	50.270,08	0	0	0,00	0,00	0
		78310000 Ausz. VG >800 Euro	50.270,08	0	0	0,00	0,00	0
13	**=**	**Summe (investive Auszahlungen)**	**50.270,08**	**0**	**0**	**0,00**	**0,00**	**0**
14	**=**	**Saldo (Einzahlungen ./. Auszahlungen)**	**50.270,08**	**0**	**0**	**0,00**	**0,00**	**0**

lfd. Nr.		Investitionsübersicht Einzahlungs- und Auszahlungsarten	Ergebnis des Vorjahres 2019 EUR	Fortge-schriebener Ansatz des Haushalts-jahres 2020 EUR	davon Ermächti-gungsüber-tragungen aus dem Vorjahr 2019 EUR	Ist-Ergebnis des Haushalts-jahres 2020 EUR	Vergleich Ansatz / Ist (Sp. 4 ./. Sp. 2) EUR	Ermächti-gungsüber-tragungen in das Folgejahr 2021 EUR
			1	2	3	4	5	6
7000033: Erwerb BGA > 410 Feuerwehr								
6	**=**	**Summe (investive Einzahlungen)**	**0,00**	**0**	**0**	**0,00**	**0,00**	**0**
9	-	Auszahlungen für den Erwerb von beweglichem Anlagevermögen	-32.094,27	0	0	0,00	0,00	0
		78310000 Ausz. VG >800 Euro	-32.094,27	0	0	0,00	0,00	0
13	**=**	**Summe (investive Auszahlungen)**	**-32.094,27**	**0**	**0**	**0,00**	**0,00**	**0**
14	**=**	**Saldo (Einzahlungen ./. Auszahlungen)**	**-32.094,27**	**0**	**0**	**0,00**	**0,00**	**0**

lfd. Nr.		Investitionsübersicht Einzahlungs- und Auszahlungsarten	Ergebnis des Vorjahres 2019 EUR	Fortge-schriebener Ansatz des Haushalts-jahres 2020 EUR	davon Ermächti-gungsüber-tragungen aus dem Vorjahr 2019 EUR	Ist-Ergebnis des Haushalts-jahres 2020 EUR	Vergleich Ansatz / Ist (Sp. 4 ./. Sp. 2) EUR	Ermächti-gungsüber-tragungen in das Folgejahr 2021 EUR
			1	2	3	4	5	6
7000034: GWG Feuerwehr								
6	**=**	**Summe (investive Einzahlungen)**	**0,00**	**0**	**0**	**0,00**	**0,00**	**0**
9	-	Auszahlungen für den Erwerb von beweglichem Anlagevermögen	-9.984,85	0	0	0,00	0,00	0
		78320000 Ausz. VG <800 Euro	-9.984,85	0	0	0,00	0,00	0
13	**=**	**Summe (investive Auszahlungen)**	**-9.984,85**	**0**	**0**	**0,00**	**0,00**	**0**
14	**=**	**Saldo (Einzahlungen ./. Auszahlungen)**	**-9.984,85**	**0**	**0**	**0,00**	**0,00**	**0**

lfd. Nr.		Investitionsübersicht Einzahlungs- und Auszahlungsarten	Ergebnis des Vorjahres 2019 EUR	Fortge-schriebener Ansatz des Haushalts-jahres 2020 EUR	davon Ermächti-gungsüber-tragungen aus dem Vorjahr 2019 EUR	Ist-Ergebnis des Haushalts-jahres 2020 EUR	Vergleich Ansatz / Ist (Sp. 4 ./. Sp. 2) EUR	Ermächti-gungsüber-tragungen in das Folgejahr 2021 EUR
			1	2	3	4	5	6
7000053: Feuerschutzpauschale								
1	+	Einzahlungen aus Zuwendungen für Investitionsmaßnahmen	43.304,47	40.000	0	43.989,16	3.989,16	0
		68110000 Invest.-Zuw.Land	43.304,47	40.000	0	43.989,16	3.989,16	0
6	**=**	**Summe (investive Einzahlungen)**	**43.304,47**	**40.000**	**0**	**43.989,16**	**3.989,16**	**0**
13	**=**	**Summe (investive Auszahlungen)**	**0,00**	**0**	**0**	**0,00**	**0,00**	**0**
14	**=**	**Saldo (Einzahlungen ./. Auszahlungen)**	**43.304,47**	**40.000**	**0**	**43.989,16**	**3.989,16**	**0**

lfd. Nr.		Investitionsübersicht Einzahlungs- und Auszahlungsarten	Ergebnis des Vorjahres 2019 EUR	Fortge-schriebener Ansatz des Haushalts-jahres 2020 EUR	davon Ermächti-gungsüber-tragungen aus dem Vorjahr 2019 EUR	Ist-Ergebnis des Haushalts-jahres 2020 EUR	Vergleich Ansatz / Ist (Sp. 4 ./. Sp. 2) EUR	Ermächti-gungsüber-tragungen in das Folgejahr 2021 EUR
			1	2	3	4	5	6
7000054: Zuschuss von privaten Unternehmen								
1	+	Einzahlungen aus Zuwendungen für Investitionsmaßnahmen	0,00	2.700	0	0,00	-2.700,00	0
		68170000 Invest.-Zuw.priv.Unt	0,00	2.700	0	0,00	-2.700,00	0
6	**=**	**Summe (investive Einzahlungen)**	**0,00**	**2.700**	**0**	**0,00**	**-2.700,00**	**0**
13	**=**	**Summe (investive Auszahlungen)**	**0,00**	**0**	**0**	**0,00**	**0,00**	**0**
14	**=**	**Saldo (Einzahlungen ./. Auszahlungen)**	**0,00**	**2.700**	**0**	**0,00**	**-2.700,00**	**0**

lfd. Nr.		Investitionsübersicht Einzahlungs- und Auszahlungsarten	Ergebnis des Vorjahres 2019 EUR	Fortge-schriebener Ansatz des Haushalts-jahres 2020 EUR	davon Ermächti-gungsüber-tragungen aus dem Vorjahr 2019 EUR	Ist-Ergebnis des Haushalts-jahres 2020 EUR	Vergleich Ansatz / Ist (Sp. 4 ./. Sp. 2) EUR	Ermächti-gungsüber-tragungen in das Folgejahr 2021 EUR
			1	2	3	4	5	6
7000056: PC-Ausstattung Feuerwehr								
6	**=**	**Summe (investive Einzahlungen)**	**0,00**	**0**	**0**	**0,00**	**0,00**	**0**
9	-	Auszahlungen für den Erwerb von beweglichem Anlagevermögen	-3.292,92	-2.000	0	-1.673,77	326,23	0
		78340000 Ersatzb. Festwerte	-3.292,92	-2.000	0	-1.673,77	326,23	0
13	**=**	**Summe (investive Auszahlungen)**	**-3.292,92**	**-2.000**	**0**	**-1.673,77**	**326,23**	**0**
14	**=**	**Saldo (Einzahlungen ./. Auszahlungen)**	**-3.292,92**	**-2.000**	**0**	**-1.673,77**	**326,23**	**0**

lfd. Nr.		Investitionsübersicht Einzahlungs- und Auszahlungsarten	Ergebnis des Vorjahres 2019 EUR	Fortge-schriebener Ansatz des Haushalts-jahres 2020 EUR	davon Ermächti-gungsüber-tragungen aus dem Vorjahr 2019 EUR	Ist-Ergebnis des Haushalts-jahres 2020 EUR	Vergleich Ansatz / Ist (Sp. 4 ./. Sp. 2) EUR	Ermächti-gungsüber-tragungen in das Folgejahr 2021 EUR
			1	2	3	4	5	6
7000145: Feuerlöschbrunnen								
6	**=**	**Summe (investive Einzahlungen)**	**0,00**	**0**	**0**	**0,00**	**0,00**	**0**
9	-	Auszahlungen für den Erwerb von beweglichem Anlagevermögen	0,00	-20.000	0	0,00	20.000,00	0
		78340000 Ersatzb. Festwerte	0,00	-20.000	0	0,00	20.000,00	0
13	**=**	**Summe (investive Auszahlungen)**	**0,00**	**-20.000**	**0**	**0,00**	**20.000,00**	**0**
14	**=**	**Saldo (Einzahlungen ./. Auszahlungen)**	**0,00**	**-20.000**	**0**	**0,00**	**20.000,00**	**0**

lfd. Nr.		Investitionsübersicht Einzahlungs- und Auszahlungsarten	Ergebnis des Vorjahres 2019 EUR	Fortge-schriebener Ansatz des Haushalts-jahres 2020 EUR	davon Ermächti-gungsüber-tragungen aus dem Vorjahr 2019 EUR	Ist-Ergebnis des Haushalts-jahres 2020 EUR	Vergleich Ansatz / Ist (Sp. 4 ./. Sp. 2) EUR	Ermächti-gungsüber-tragungen in das Folgejahr 2021 EUR
			1	2	3	4	5	6
7000148: Veräußerung bewegliches Vermögen FW								
2	+	Einzahlungen aus der Veräußerung von Sachanlagen	410,00	0	0	0,00	0,00	0
		68310000 Einz.VG-Veräuß.>410E	410,00	0	0	0,00	0,00	0
6	**=**	**Summe (investive Einzahlungen)**	**410,00**	**0**	**0**	**0,00**	**0,00**	**0**
13	**=**	**Summe (investive Auszahlungen)**	**0,00**	**0**	**0**	**0,00**	**0,00**	**0**
14	**=**	**Saldo (Einzahlungen ./. Auszahlungen)**	**410,00**	**0**	**0**	**0,00**	**0,00**	**0**

lfd. Nr.		Investitionsübersicht Einzahlungs- und Auszahlungsarten	Ergebnis des Vorjahres 2019 EUR	Fortge-schriebener Ansatz des Haushalts-jahres 2020 EUR	davon Ermächti-gungsüber-tragungen aus dem Vorjahr 2019 EUR	Ist-Ergebnis des Haushalts-jahres 2020 EUR	Vergleich Ansatz / Ist (Sp. 4 ./. Sp. 2) EUR	Ermächti-gungsüber-tragungen in das Folgejahr 2021 EUR
			1	2	3	4	5	6
7000191: Feuerwehrgerätehaus Alpen								
1	+	Einzahlungen aus Zuwendungen für Investitionsmaßnahmen	300,00	0	0	0,00	0,00	0
		68170000 Invest.-Zuw.priv.Unt	300,00	0	0	0,00	0,00	0
6	**=**	**Summe (investive Einzahlungen)**	**300,00**	**0**	**0**	**0,00**	**0,00**	**0**
8	-	Auszahlungen für Baumaßnahmen	-2.653.049,68	-15.000	0	-15.219,03	-219,03	0
		78510000 Auszahlung Hochbau	-2.653.049,68	-15.000	0	-15.219,03	-219,03	0
9	-	Auszahlungen für den Erwerb von beweglichem Anlagevermögen	-6.044,53	0	0	0,00	0,00	0
		78310000 Ausz. VG >800 Euro	-6.044,53	0	0	0,00	0,00	0
13	**=**	**Summe (investive Auszahlungen)**	**-2.659.094,21**	**-15.000**	**0**	**-15.219,03**	**-219,03**	**0**
14	**=**	**Saldo (Einzahlungen ./. Auszahlungen)**	**-2.658.794,21**	**-15.000**	**0**	**-15.219,03**	**-219,03**	**0**

lfd. Nr.		Investitionsübersicht Einzahlungs- und Auszahlungsarten	Ergebnis des Vorjahres 2019 EUR	Fortge-schriebener Ansatz des Haushalts-jahres 2020 EUR	davon Ermächti-gungsüber-tragungen aus dem Vorjahr 2019 EUR	Ist-Ergebnis des Haushalts-jahres 2020 EUR	Vergleich Ansatz / Ist (Sp. 4 ./. Sp. 2) EUR	Ermächti-gungsüber-tragungen in das Folgejahr 2021 EUR
			1	2	3	4	5	6
7000251: Erwerb technische Anlagen Brandschutz								
6	**=**	**Summe (investive Einzahlungen)**	**0,00**	**0**	**0**	**0,00**	**0,00**	**0**
9	-	Auszahlungen für den Erwerb von beweglichem Anlagevermögen	-12.158,48	0	0	0,00	0,00	0
		78310000 Ausz. VG >800 Euro	-12.158,48	0	0	0,00	0,00	0
13	**=**	**Summe (investive Auszahlungen)**	**-12.158,48**	**0**	**0**	**0,00**	**0,00**	**0**
14	**=**	**Saldo (Einzahlungen ./. Auszahlungen)**	**-12.158,48**	**0**	**0**	**0,00**	**0,00**	**0**

lfd. Nr.		Investitionsübersicht Einzahlungs- und Auszahlungsarten	Ergebnis des Vorjahres 2019 EUR	Fortge-schriebener Ansatz des Haushalts-jahres 2020 EUR	davon Ermächti-gungsüber-tragungen aus dem Vorjahr 2019 EUR	Ist-Ergebnis des Haushalts-jahres 2020 EUR	Vergleich Ansatz / Ist (Sp. 4 ./. Sp. 2) EUR	Ermächti-gungsüber-tragungen in das Folgejahr 2021 EUR
			1	2	3	4	5	6
7000297: Anbau FWGH Veen								
6	**=**	**Summe (investive Einzahlungen)**	**0,00**	**0**	**0**	**0,00**	**0,00**	**0**
8	-	Auszahlungen für Baumaßnahmen	-111.901,74	0	0	-571,20	-571,20	0
		78510000 Auszahlung Hochbau	-111.901,74	0	0	-571,20	-571,20	0
13	**=**	**Summe (investive Auszahlungen)**	**-111.901,74**	**0**	**0**	**-571,20**	**-571,20**	**0**
14	**=**	**Saldo (Einzahlungen ./. Auszahlungen)**	**-111.901,74**	**0**	**0**	**-571,20**	**-571,20**	**0**

lfd. Nr.		Investitionsübersicht Einzahlungs- und Auszahlungsarten	Ergebnis des Vorjahres 2019 EUR	Fortge-schriebener Ansatz des Haushalts-jahres 2020 EUR	davon Ermächti-gungsüber-tragungen aus dem Vorjahr 2019 EUR	Ist-Ergebnis des Haushalts-jahres 2020 EUR	Vergleich Ansatz / Ist (Sp. 4 ./. Sp. 2) EUR	Ermächti-gungsüber-tragungen in das Folgejahr 2021 EUR
			1	2	3	4	5	6
7000348: Erwerb technische Anlagen Brandschutz								
6	**=**	**Summe (investive Einzahlungen)**	**0,00**	**0**	**0**	**0,00**	**0,00**	**0**
9	-	Auszahlungen für den Erwerb von beweglichem Anlagevermögen	0,00	-2.000	0	0,00	2.000,00	0
		78310000 Ausz. VG >800 Euro	0,00	-2.000	0	0,00	2.000,00	0
13	**=**	**Summe (investive Auszahlungen)**	**0,00**	**-2.000**	**0**	**0,00**	**2.000,00**	**0**
14	**=**	**Saldo (Einzahlungen ./. Auszahlungen)**	**0,00**	**-2.000**	**0**	**0,00**	**2.000,00**	**0**

lfd. Nr.		Investitionsübersicht Einzahlungs- und Auszahlungsarten	Ergebnis des Vorjahres 2019 EUR	Fortge-schriebener Ansatz des Haushalts-jahres 2020 EUR	davon Ermächti-gungsüber-tragungen aus dem Vorjahr 2019 EUR	Ist-Ergebnis des Haushalts-jahres 2020 EUR	Vergleich Ansatz / Ist (Sp. 4 ./. Sp. 2) EUR	Ermächti-gungsüber-tragungen in das Folgejahr 2021 EUR
			1	2	3	4	5	6
7000360: Erwerb Mehrzweckfahrzeug FW Menzelen								
6	**=**	**Summe (investive Einzahlungen)**	**0,00**	**0**	**0**	**0,00**	**0,00**	**0**
9	-	Auszahlungen für den Erwerb von beweglichem Anlagevermögen	-111.914,28	0	0	0,00	0,00	0
		78310000 Ausz. VG >800 Euro	-111.914,28	0	0	0,00	0,00	0
13	**=**	**Summe (investive Auszahlungen)**	**-111.914,28**	**0**	**0**	**0,00**	**0,00**	**0**
14	**=**	**Saldo (Einzahlungen ./. Auszahlungen)**	**-111.914,28**	**0**	**0**	**0,00**	**0,00**	**0**

lfd. Nr.		Investitionsübersicht Einzahlungs- und Auszahlungsarten	Ergebnis des Vorjahres 2019 EUR	Fortge-schriebener Ansatz des Haushalts-jahres 2020 EUR	davon Ermächti-gungsüber-tragungen aus dem Vorjahr 2019 EUR	Ist-Ergebnis des Haushalts-jahres 2020 EUR	Vergleich Ansatz / Ist (Sp. 4 ./. Sp. 2) EUR	Ermächti-gungsüber-tragungen in das Folgejahr 2021 EUR
			1	2	3	4	5	6
7000364: Erwerb BGA > 800 Euro netto FW								
6	**=**	**Summe (investive Einzahlungen)**	**0,00**	**0**	**0**	**0,00**	**0,00**	**0**
9	-	Auszahlungen für den Erwerb von beweglichem Anlagevermögen	0,00	-15.000	0	-14.125,67	874,33	0
		78310000 Ausz. VG >800 Euro	0,00	-15.000	0	-14.125,67	874,33	0
13	**=**	**Summe (investive Auszahlungen)**	**0,00**	**-15.000**	**0**	**-14.125,67**	**874,33**	**0**
14	**=**	**Saldo (Einzahlungen ./. Auszahlungen)**	**0,00**	**-15.000**	**0**	**-14.125,67**	**874,33**	**0**

lfd. Nr.		Investitionsübersicht Einzahlungs- und Auszahlungsarten	Ergebnis des Vorjahres 2019 EUR	Fortge-schriebener Ansatz des Haushalts-jahres 2020 EUR	davon Ermächti-gungsüber-tragungen aus dem Vorjahr 2019 EUR	Ist-Ergebnis des Haushalts-jahres 2020 EUR	Vergleich Ansatz / Ist (Sp. 4 ./. Sp. 2) EUR	Ermächti-gungsüber-tragungen in das Folgejahr 2021 EUR
			1	2	3	4	5	6
7000365: Erwerb Maschinen > 800 Euro netto FW								
6	**=**	**Summe (investive Einzahlungen)**	**0,00**	**0**	**0**	**0,00**	**0,00**	**0**
9	-	Auszahlungen für den Erwerb von beweglichem Anlagevermögen	0,00	-25.000	0	-5.705,54	19.294,46	0
		78310000 Ausz. VG >800 Euro	0,00	-25.000	0	-5.705,54	19.294,46	0
13	**=**	**Summe (investive Auszahlungen)**	**0,00**	**-25.000**	**0**	**-5.705,54**	**19.294,46**	**0**
14	**=**	**Saldo (Einzahlungen ./. Auszahlungen)**	**0,00**	**-25.000**	**0**	**-5.705,54**	**19.294,46**	**0**

lfd. Nr.		Investitionsübersicht Einzahlungs- und Auszahlungsarten	Ergebnis des Vorjahres 2019 EUR	Fortge-schriebener Ansatz des Haushalts-jahres 2020 EUR	davon Ermächti-gungsüber-tragungen aus dem Vorjahr 2019 EUR	Ist-Ergebnis des Haushalts-jahres 2020 EUR	Vergleich Ansatz / Ist (Sp. 4 ./. Sp. 2) EUR	Ermächti-gungsüber-tragungen in das Folgejahr 2021 EUR
			1	2	3	4	5	6
7000375: Erwerb Kommandowagen Feuerwehr								
6	**=**	**Summe (investive Einzahlungen)**	**0,00**	**0**	**0**	**0,00**	**0,00**	**0**
9	-	Auszahlungen für den Erwerb von beweglichem Anlagevermögen	0,00	0	0	0,00	0,00	0
13	**=**	**Summe (investive Auszahlungen)**	**0,00**	**0**	**0**	**0,00**	**0,00**	**0**
14	**=**	**Saldo (Einzahlungen ./. Auszahlungen)**	**0,00**	**0**	**0**	**0,00**	**0,00**	**0**

lfd. Nr.		Investitionsübersicht Einzahlungs- und Auszahlungsarten	Ergebnis des Vorjahres 2019 EUR	Fortge-schriebener Ansatz des Haushalts-jahres 2020 EUR	davon Ermächti-gungsüber-tragungen aus dem Vorjahr 2019 EUR	Ist-Ergebnis des Haushalts-jahres 2020 EUR	Vergleich Ansatz / Ist (Sp. 4 ./. Sp. 2) EUR	Ermächti-gungsüber-tragungen in das Folgejahr 2021 EUR
			1	2	3	4	5	6
7000378: Erwerb Fahrzeuge Feuerwehr								
6	**=**	**Summe (investive Einzahlungen)**	**0,00**	**0**	**0**	**0,00**	**0,00**	**0**
9	-	Auszahlungen für den Erwerb von beweglichem Anlagevermögen	0,00	-110.000	0	-101.312,98	8.687,02	0
		78310000 Ausz. VG >800 Euro	0,00	-110.000	0	-101.312,98	8.687,02	0
13	**=**	**Summe (investive Auszahlungen)**	**0,00**	**-110.000**	**0**	**-101.312,98**	**8.687,02**	**0**
14	**=**	**Saldo (Einzahlungen ./. Auszahlungen)**	**0,00**	**-110.000**	**0**	**-101.312,98**	**8.687,02**	**0**

03 Schulträgeraufgaben

lfd. Nr.		Teilergebnisrechnung Ertrags- und Aufwandsarten	Ergebnis des Vorjahres 2019 EUR	Fortge-schriebener Ansatz des Haushalts-jahres 2020 EUR	davon Ermächti-gungsüber-tragungen aus dem Vorjahr 2019 EUR	Ist-Ergebnis des Haushalts-jahres 2020 EUR	Vergleich Ansatz / Ist (Sp. 4 ./. Sp. 2) EUR	Ermächti-gungsüber-tragungen in das Folgejahr 2021 EUR
			1	2	3	4	5	6
1		Steuern und ähnliche Abgaben	0,00	0,00	0	0,00	0,00	0
2	+	Zuwendungen und allgemeine Umlagen	856.054,08	623.076,39	0	697.749,97	74.673,58	0
		41410000 Zuw.u. Zusch.für lfd.Zwecke vom Land	319.837,42	326.400,00	0	234.943,13	-91.456,87	0
		41411000 Ertrag aus anteiliger Schulpauschale (bi	223.093,55	0,00	0	149.339,81	149.339,81	0
		41610000 Sopo Auflösungen aus Zuwendungen	0,00	0,00	0	319,42	319,42	0
		41610001 Erträge SoPO-Auflösung Zuweis.Bund	0,00	0,00	0	0,00	0,00	0
		41611000 Erträge SoPO-Auflösung Zuweis.Land	309.165,09	290.941,34	0	309.287,34	18.346,00	0
		41611001 Erträge SoPO-Auflösung Zuweis.Land	0,00	1.874,78	0	0,00	-1.874,78	0
		41612000 Erträge SoPO-Auflösung Zuweis.Kommunen	3.216,62	3.149,62	0	3.149,62	0,00	0
		41612001 Erträge SoPO-Auflösung Zuweis.Kommunen	0,00	0,00	0	0,00	0,00	0
		41617000 Erträge SoPO-Auflösung Zuweis.priv.Ber.	108,90	99,82	0	99,82	0,00	0
		41618000 Erträge SoPO-Auflösung Zuweis.übrige	632,50	610,83	0	610,83	0,00	0
3	+	Sonstige Transfererträge	0,00	0,00	0	0,00	0,00	0
4	+	Öffentlich-rechtliche Leistungsentgelte	120.522,00	94.250,00	0	92.832,50	-1.417,50	0
		43210000 Benutzungsgebühren und ähnliche Entgelte	950,00	250,00	0	1.602,50	1.352,50	0
		43214000 Elternbeiträge offener Ganztag	74.440,00	60.000,00	0	57.880,00	-2.120,00	0
		43215000 Elternanteil verlässliche Grundschule	42.910,00	30.000,00	0	32.130,00	2.130,00	0
		43216000 Elternbeiträge Ferienbetreuung	2.222,00	4.000,00	0	1.220,00	-2.780,00	0
5	+	Privatrechtliche Leistungsentgelte	4.585,51	10.000,00	0	16.570,55	6.570,55	0
		44610000 Sonstige privatrechtl. Leistungsentgelte	4.585,51	10.000,00	0	4.581,79	-5.418,21	0
		44615000 Schüleranteil Endgeräte	0,00	0,00	0	11.988,76	11.988,76	0
6	+	Kostenerstattungen und Kostenumlagen	5.160,10	5.500,00	0	7.067,05	1.567,05	0
		44810000 Erträge aus Kostenerstattungen etc. Land	5.160,10	5.000,00	0	5.400,00	400,00	0
		44870000 Erträge a.Kostenerstatt.etc.priv.Untern.	0,00	0,00	0	1.500,00	1.500,00	0
		44880000 Erträge a.Kostenerstatt.etc.übr.Bereiche	0,00	500,00	0	167,05	-332,95	0
7	+	Sonstige ordentliche Erträge	1.212,81	1.212,81	0	1.212,81	0,00	0

lfd. Nr.		Teilergebnisrechnung Ertrags- und Aufwandsarten	Ergebnis des Vorjahres 2019 EUR	Fortge-schriebener Ansatz des Haushalts-jahres 2020 EUR	davon Ermächti-gungsüber-tragungen aus dem Vorjahr 2019 EUR	Ist-Ergebnis des Haushalts-jahres 2020 EUR	Vergleich Ansatz / Ist (Sp. 4 ./. Sp. 2) EUR	Ermächti-gungsüber-tragungen in das Folgejahr 2021 EUR
			1	2	3	4	5	6
		45710000 Erträge sonstige SoPo-Auflösung	1.212,81	1.212,81	0	1.212,81	0,00	0
		45828000 Erträge aus Auflösung RS Instandhaltung	0,00	0,00	0	0,00	0,00	0
8	+	Aktivierte Eigenleistungen	0,00	0,00	0	0,00	0,00	0
9	+/-	Bestandsveränderungen	0,00	0,00	0	0,00	0,00	0
10	**=**	**Ordentliche Erträge**	**987.534,50**	**734.039,20**	**0**	**815.432,88**	**81.393,68**	**0**
11	-	Personalaufwendungen	-625.973,46	-624.557,00	0	-627.417,41	-2.860,41	0
		50120000 Vergütungen tariflich Beschäftigte	-479.889,85	-478.575,00	0	-487.122,18	-8.547,18	0
		50190000 Vergütungen sonstige Beschäftigte	-5.448,85	-5.000,00	0	-1.695,00	3.305,00	0
		50220000 Beiträge Versorgungskassen tarifl.Besch.	-34.880,90	-36.128,00	0	-33.887,28	2.240,72	0
		50290000 Beiträge Versorgungskassen sonst.Besch.	-84,76	0,00	0	-86,17	-86,17	0
		50320000 Beiträge gesetzl.Sozialvers.tarif.Besch.	-105.325,99	-104.854,00	0	-104.279,62	574,38	0
		50390000 Beiträge gesetzl.Sozialvers.sonst.Besch.	-343,11	0,00	0	-347,16	-347,16	0
12	-	Versorgungsaufwendungen	0,00	0,00	0	0,00	0,00	0
13	-	Aufwendungen für Sach- und Dienstleistungen	-1.526.748,93	-1.662.933,00	0	-1.477.052,25	185.880,75	0
		52150000 Instandhaltung Grundst. u. baul. Anlagen	-189.297,76	-159.500,00	0	-37.571,73	121.928,27	0
		52410001 Bewirtschaftung der Grundstücke und baul	-344.695,76	-448.000,00	0	-417.485,79	30.514,21	0
		52410002 Unterh. der Grundstücke u. baul. Anlagen	-98.273,88	-58.280,00	0	-59.378,57	-1.098,57	0
		52422000 Unterhalt. u. Bew. Schulbushaltestellen	-3.278,57	-4.000,00	0	-3.311,41	688,59	0
		52550000 Unterhaltung des sonstigen bew.Vermögens	-7.757,93	-15.000,00	0	-7.515,80	7.484,20	0
		52551000 Anlagevermögen < 410 Euro	-6.442,95	0,00	0	0,00	0,00	0
		52552000 Anlagevermögen < 800 Euro	0,00	-19.000,00	0	-85.494,58	-66.494,58	0
		52710000 Lernmittel	-16.527,77	-20.644,00	0	-17.104,81	3.539,19	0
		52711000 Lernmittel GGS Alpen	-3.924,84	-3.672,00	0	-3.642,28	29,72	0
		52712000 Lernmittel GGS Veen	0,00	0,00	0	0,00	0,00	0
		52713000 Lernmittel GGS Menzelen	0,00	0,00	0	0,00	0,00	0
		52714000 Lernmittel GGS Menzelen-Veen	-4.228,65	-4.776,00	0	-4.156,52	619,48	0
		52720000 Aufwendungen für EDV	0,00	0,00	0	-1.021,00	-1.021,00	0
		52810000 Sonstige Sachleistungen	-13.830,04	-13.000,00	0	-5.860,27	7.139,73	0
		52810200 Sachmittel GGS Alpen	-9.956,65	-7.031,00	0	-7.305,67	-274,67	0
		52810210 Sachmittel GGS Veen	0,00	0,00	0	0,00	0,00	0

lfd. Nr.		Teilergebnisrechnung Ertrags- und Aufwandsarten	Ergebnis des Vorjahres 2019 EUR	Fortge-schriebener Ansatz des Haushalts-jahres 2020 EUR	davon Ermächti-gungsüber-tragungen aus dem Vorjahr 2019 EUR	Ist-Ergebnis des Haushalts-jahres 2020 EUR	Vergleich Ansatz / Ist (Sp. 4 ./. Sp. 2) EUR	Ermächti-gungsüber-tragungen in das Folgejahr 2021 EUR
			1	2	3	4	5	6
		52810220 Sachmittel GGS Menzelen	0,00	0,00	0	0,00	0,00	0
		52810250 Sachkosten verläßl. Grundschule	-366,54	-3.000,00	0	-728,84	2.271,16	0
		52810260 Sachkosten offener Ganztag	-2.473,32	-3.000,00	0	-1.765,14	1.234,86	0
		52810280 Musikalische Früherziehung	-3.000,00	-3.000,00	0	-3.000,00	0,00	0
		52810290 Landesprogramm Kultur und Schule	-1.840,00	-4.400,00	0	0,00	4.400,00	0
		52810300 Sachmittel GGS Menzelen-Veen	-10.462,75	-7.000,00	0	-5.780,09	1.219,91	0
		52813000 Sachmittel Cafeteria	-668,76	-1.500,00	0	-22,97	1.477,03	0
		52910000 Aufwendungen für sonstige Dienstleistung	-796.762,76	-875.000,00	0	-802.946,78	72.053,22	0
		52911000 Schwimmunterricht	-12.960,00	-13.130,00	0	-12.960,00	170,00	0
14	-	Bilanzielle Abschreibungen	-460.620,39	-470.487,80	0	-459.576,35	10.911,45	0
		57110000 Abschreibungen auf Sachanlagen	-55.319,47	-55.319,47	0	-55.319,47	0,00	0
		57111000 Abschreibungen auf immaterielle Vermögen	-58,74	-58,74	0	-58,74	0,00	0
		57112000 Abschreibungen auf unbebaute Grundstücke	-555,50	-555,51	0	-555,51	0,00	0
		57113000 Abschreibungen auf Gebäude	-353.543,73	-355.525,03	0	-354.458,04	1.066,99	0
		57114000 Abschreibungen auf d. Infrastrukturverm.	-4.977,70	-5.627,71	0	-4.877,71	750,00	0
		57115000 Abschreibungen a. Maschinen u.techn.Anl.	-17.097,70	-21.610,11	0	-17.097,69	4.512,42	0
		57117000 Abschr. auf Betriebs- u.Geschäftsausst.	-29.037,55	-31.791,23	0	-27.209,19	4.582,04	0
		57312000 Sonstige Abschreibungen auf Forderungen	-30,00	0,00	0	0,00	0,00	0
15	-	Transferaufwendungen	-3.960,10	-5.000,00	0	-7.900,00	-2.900,00	0
		53180000 Zuweis.u.Zuschüsse f.lfd.Zwecke übr.Ber.	0,00	0,00	0	-1.300,00	-1.300,00	0
		53910000 Sonstige Transferaufwendungen	-3.960,10	-5.000,00	0	-6.600,00	-1.600,00	0
16	-	Sonstige ordentliche Aufwendungen	-144.702,22	-173.000,00	0	-136.554,87	36.445,13	0
		54120000 Besondere Aufwendungen für Beschäftigte	-1.454,26	-500,00	0	-293,51	206,49	0
		54220000 Mieten und Pachten	-32.818,49	-34.500,00	0	-34.990,32	-490,32	0
		54310000 Geschäftsaufwendungen	-11.075,98	-12.000,00	0	-12.593,60	-593,60	0
		54413000 Versicherungen	-91.311,73	-97.000,00	0	-82.972,47	14.027,53	0
		54414000 Aufwendungen für Schadensfälle	-5.370,18	-10.000,00	0	-4.335,08	5.664,92	0
		54996000 Aufw. Ersatzbeschaffungen Festwerte	-2.671,58	-19.000,00	0	-1.369,89	17.630,11	0
17	**=**	**Ordentliche Aufwendungen**	**-2.762.005,10**	**-2.935.977,80**	**0**	**-2.708.500,88**	**227.476,92**	**0**

lfd. Nr.		Teilergebnisrechnung Ertrags- und Aufwandsarten	Ergebnis des Vorjahres 2019 EUR	Fortge-schriebener Ansatz des Haushalts-jahres 2020 EUR	davon Ermächti-gungsüber-tragungen aus dem Vorjahr 2019 EUR	Ist-Ergebnis des Haushalts-jahres 2020 EUR	Vergleich Ansatz / Ist (Sp. 4 ./. Sp. 2) EUR	Ermächti-gungsüber-tragungen in das Folgejahr 2021 EUR
			1	2	3	4	5	6
18	**=**	**Ordentliches Ergebnis (= Zeilen 10 und 17)**	**-1.774.470,60**	**-2.201.938,60**	**0**	**-1.893.068,00**	**308.870,60**	**0**
19	+	Finanzerträge	0,00	0,00	0	0,00	0,00	0
20	-	Zinsen und sonstige Finanzaufwendungen	0,00	0,00	0	0,00	0,00	0
21	**=**	**Finanzergebnis (= Zeilen 19 und 20)**	**0,00**	**0,00**	**0**	**0,00**	**0,00**	**0**
22	**=**	**Ergebnis der laufenden Verwaltungstätigkeit (= Zeilen 18 und 21)**	**-1.774.470,60**	**-2.201.938,60**	**0**	**-1.893.068,00**	**308.870,60**	**0**
23	+	Außerordentliche Erträge	0,00	0,00	0	0,00	0,00	0
24	-	Außerordentliche Aufwendungen	0,00	0,00	0	0,00	0,00	0
25	**=**	**Außerordentliches Ergebnis (= Zeilen 23 und 24)**	**0,00**	**0,00**	**0**	**0,00**	**0,00**	**0**
26	**=**	**Ergebnis - vor Berücksichtigung der internen Leistungsbeziehungen - (= Zeilen 22 und 25)**	**-1.774.470,60**	**-2.201.938,60**	**0**	**-1.893.068,00**	**308.870,60**	**0**
27	+	Erträge aus internen Leistungsbeziehungen	0,00	0,00	0	0,00	0,00	0
28	-	Aufwendungen aus internen Leistungsbeziehungen	-6.286,02	-6.720,00	0	-6.370,00	350,00	0
29	**=**	**Teilergebnis**	**-1.780.756,62**	**-2.208.658,60**	**0**	**-1.899.438,00**	**309.220,60**	**0**
30	-	globaler Minderaufwand	0,00	0,00	0	0,00	0,00	0
31	**=**	**Teilergebnis nach Abzug globaler Minderaufwand (=Zeilen 29 u. 30)**	**-1.780.756,62**	**-2.208.658,60**	**0**	**-1.899.438,00**	**309.220,60**	**0**
		58110000 Aufwendungen aus int.Leistungsbezieh.	-6.286,02	-6.720,00	0	-6.370,00	350,00	0

03 Schulträgeraufgaben

lfd. Nr.		Teilfinanzrechnung Einzahlungs- und Auszahlungsarten	Ergebnis des Vorjahres 2019 EUR	Fortge-schriebener Ansatz des Haushalts-jahres 2020 EUR	davon Ermächti-gungsüber-tragungen aus dem Vorjahr 2019 EUR	Ist-Ergebnis des Haushalts-jahres 2020 EUR	Vergleich Ansatz / Ist (Sp 4 ./. Sp. 2) EUR	Ermächti-gungsüber-tragungen in das Folgejahr 2021 EUR
			1	2	3	4	5	6
1		Steuern und ähnliche Abgaben	0,00	0	0,00	0,00	0,00	0
2	+	Zuwendungen und allgemeine Umlagen	320.310,97	326.400	0,00	235.475,66	-90.924,34	0
		61410000 Zuw.u. Zuschüsse für laufende Zwecke vom Land	320.310,97	326.400	0,00	235.475,66	-90.924,34	0
3	+	Sonstige Transfereinzahlungen	0,00	0	0,00	0,00	0,00	0
4	+	Öffentlich-rechtliche Leistungsentgelte	120.150,90	94.250	0,00	93.964,72	-285,28	0
		63210000 Benutzungsgebühren und ähnliche Entgelte	530,00	250	0,00	2.022,50	1.772,50	0
		63214000 Elternbeiträge offener Ganztag	74.490,90	60.000	0,00	58.923,52	-1.076,48	0
		63215000 Elternanlage verlässliche Grundschule	42.908,00	30.000	0,00	31.798,70	1.798,70	0
		63216000 Elternbeiträge Ferienbetreuung	2.222,00	4.000	0,00	1.220,00	-2.780,00	0
5	+	Privatrechtliche Leistungsentgelte	4.900,79	10.000	0,00	16.605,28	6.605,28	0
		64610000 Sonstige privatrechtliche Leistungsentgelte	4.900,79	10.000	0,00	4.616,52	-5.383,48	0
		64615000 Schüleranteil Endgeräte	0,00	0	0,00	11.988,76	11.988,76	0
6	+	Kostenerstattungen und Kostenumlagen	5.160,10	5.500	0,00	7.119,05	1.619,05	0
		64810000 Erträge aus Kostenerstattungen etc. Land	5.160,10	5.000	0,00	5.400,00	400,00	0
		64870000 Erträge aus Kostenerstattungen private Untern.	0,00	0	0,00	1.500,00	1.500,00	0
		64880000 Erträge aus Kostenerstattungen etc. übr. Bereich	0,00	500	0,00	219,05	-280,95	0
7	+	Sonstige Einzahlungen	0,00	0	0,00	0,00	0,00	0
8	+	Zinsen und sonstige Finanzeinzahlungen	0,00	0	0,00	0,00	0,00	0
9	**=**	**Einzahlungen aus laufender Verwaltungstätigkeit**	**450.522,76**	**436.150**	**0,00**	**353.164,71**	**-82.985,29**	**0**
10	-	Personalauszahlungen	-625.483,50	-624.557	0,00	-684.579,71	-60.022,71	0
		70120000 Vergütungen tariflich Beschäftigte	-479.399,89	-478.575	0,00	-531.892,38	-53.317,38	0
		70190000 Vergütungen sonstige Beschäftigte	-5.448,85	-5.000	0,00	-1.413,03	3.586,97	0
		70220000 Beiträge Versorgungskassen tariflich Beschäftigte	-34.880,90	-36.128	0,00	-37.421,91	-1.293,91	0
		70290000 Beiträge Versorgungskassen sonstige Beschäftigte	-84,76	0	0,00	-86,17	-86,17	0
		70320000 Beiträge gesetzl.Sozialvers.tariflich Beschäftigte	-105.325,99	-104.854	0,00	-113.419,06	-8.565,06	0
		70390000 Beiträge gesetzl.Sozialvers.sonstige Beschäftigte	-343,11	0	0,00	-347,16	-347,16	0
11	-	Versorgungsauszahlungen	0,00	0	0,00	0,00	0,00	0

lfd. Nr.		Teilfinanzrechnung Einzahlungs- und Auszahlungsarten	Ergebnis des Vorjahres 2019 EUR	Fortge-schriebener Ansatz des Haushalts-jahres 2020 EUR	davon Ermächti-gungsüber-tragungen aus dem Vorjahr 2019 EUR	Ist-Ergebnis des Haushalts-jahres 2020 EUR	Vergleich Ansatz / Ist (Sp 4 ./. Sp. 2) EUR	Ermächti-gungsüber-tragungen in das Folgejahr 2021 EUR
			1	2	3	4	5	6
12	-	Auszahlungen für Sach- und Dienstleistungen	-1.490.340,00	-1.672.541	0,00	-1.472.644,55	199.896,45	0
		72150000 Instandhaltung der Grundstücke und baul. Anlagen	-191.342,72	-159.500	0,00	-33.065,72	126.434,28	0
		72151000 Inst. Grundstücke/baul. Anlagen aus Rückstellungen	0,00	-38.700	0,00	0,00	38.700,00	0
		72410001 Bewirtschaftung der Grundstücke und baul. Anlagen	-347.285,34	-448.000	0,00	-432.960,26	15.039,74	0
		72410002 Unterhaltung der Grundstücke und baul. Anlagen	-91.345,20	-58.280	0,00	-65.287,80	-7.007,80	0
		72422000 Unterhaltung Schulbushaltestellen	-3.278,57	-4.000	0,00	-3.311,41	688,59	0
		72550000 Unterhaltung des sonstigen bew. Vermögens	-7.957,91	-15.000	0,00	-7.538,47	7.461,53	0
		72552000 Anlagevermögen < 800 Euro	0,00	-19.000	0,00	-84.486,88	-65.486,88	0
		72710000 Besondere Verwaltungs- und Betriebsauszahlungen	0,00	0	0,00	-1.021,00	-1.021,00	0
		72810000 Sonstige Sachleistungen	-14.559,35	-14.500	0,00	-5.452,18	9.047,82	0
		72810200 Sachmittel GGS Alpen	-10.036,37	-7.031	0,00	-7.515,67	-484,67	0
		72810250 Sachkosten verläßl. Grundschule	-420,17	-3.000	0,00	-728,84	2.271,16	0
		72810260 Sachkosten offener Ganztag	-2.473,32	-3.000	0,00	-1.765,14	1.234,86	0
		72810280 Musikalische Früherziehung	-3.000,00	-3.000	0,00	-3.000,00	0,00	0
		72810290 Landesprogramm Kultur und Schule	-1.840,00	-4.400	0,00	0,00	4.400,00	0
		72810300 Sachmittel GGS Menzelen-Veen	-10.066,07	-7.000	0,00	-5.927,11	1.072,89	0
		72910000 Aufwendungen für sonstige Dienstleistungen	-793.774,98	-875.000	0,00	-807.624,07	67.375,93	0
		72911000 Schwimmunterricht	-12.960,00	-13.130	0,00	-12.960,00	170,00	0
13	-	Zinsen und sonstige Finanzauszahlungen	0,00	0	0,00	0,00	0,00	0
14	-	Transferauszahlungen	-3.960,10	-5.000	0,00	-7.900,00	-2.900,00	0
		73180000 Zuweis. und Zuschüsse für lauf. Zwecke an übr. B.	0,00	0	0,00	-1.300,00	-1.300,00	0
		73910000 Sonstige Transferaufwendungen	-3.960,10	-5.000	0,00	-6.600,00	-1.600,00	0
15	-	Sonstige Auszahlungen	-142.070,35	-154.000	0,00	-133.389,52	20.610,48	0
		74120000 Besondere Aufwendungen für Beschäftigte	-1.454,26	-500	0,00	-293,51	206,49	0
		74220000 Mieten und Pachten	-32.818,49	-34.500	0,00	-32.854,09	1.645,91	0
		74310000 Geschäftsaufwendungen	-11.432,41	-12.000	0,00	-12.379,65	-379,65	0
		74413000 Versicherungen	-91.311,73	-97.000	0,00	-82.972,47	14.027,53	0
		74414000 Aufwendungen für Schadensfälle	-5.053,46	-10.000	0,00	-4.889,80	5.110,20	0
16	**=**	**Auszahlungen aus laufender Verwaltungstätigkeit**	**-2.261.853,95**	**-2.456.098**	**0,00**	**-2.298.513,78**	**157.584,22**	**0**

lfd. Nr.		Teilfinanzrechnung Einzahlungs- und Auszahlungsarten	Ergebnis des Vorjahres 2019 EUR	Fortge-schriebener Ansatz des Haushalts-jahres 2020 EUR	davon Ermächti-gungsüber-tragungen aus dem Vorjahr 2019 EUR	Ist-Ergebnis des Haushalts-jahres 2020 EUR	Vergleich Ansatz / Ist (Sp 4 ./. Sp. 2) EUR	Ermächti-gungsüber-tragungen in das Folgejahr 2021 EUR
			1	2	3	4	5	6
17	**=**	**Saldo aus laufender Verwaltungstätigkeit (= Zeilen 9 und 16)**	**-1.811.331,19**	**-2.019.948**	**0,00**	**-1.945.349,07**	**74.598,93**	**0**
101	+	Einzahlungen aus Zuwendungen für Investitionsmaßnahmen	6.020,00	2.568.500	0,00	6.996,18	-2.561.503,82	0
		68100000 Investitionszuweisungen vom Bund	0,00	0	0,00	6.996,18	6.996,18	0
		68110000 Investitionszuweisungen vom Land	6.020,00	2.568.500	0,00	0,00	-2.568.500,00	0
102	+	Einzahlungen aus der Veräußerung von Sachanlagen	0,00	0	0,00	0,00	0,00	0
103	+	Einzahlungen aus der Veräußerung von Finanzanlagen	0,00	0	0,00	0,00	0,00	0
104	+	Einzahlungen aus Beiträgen u.ä. Entgelten	0,00	0	0,00	0,00	0,00	0
105	+	Sonstige Investitionseinzahlungen	0,00	0	0,00	0,00	0,00	0
106	**=**	**Summe (investive Einzahlungen)**	**6.020,00**	**2.568.500**	**0,00**	**6.996,18**	**-2.561.503,82**	**0**
107	-	Auszahlungen für den Erwerb von Grundstücken und Gebäuden	-322,20	0	0,00	0,00	0,00	0
		78210000 Auszahlungen für Erwerb Grundstücken und Gebäude	-322,20	0	0,00	0,00	0,00	0
108	-	Auszahlungen für Baumaßnahmen	-899.549,99	-4.207.749	-183.748,56	-1.080.440,17	3.127.308,39	-2.999.018
		78510000 Auszahlungen für Hochbaumaßnahmen	-887.621,88	-4.117.749	-183.748,56	-1.080.440,17	3.037.308,39	-2.999.018
		78520000 Auszahlungen für Tiefbaumaßnahmen	0,00	-50.000	0,00	0,00	50.000,00	0
		78530000 Auszahlungen für sonstige Baumaßnahmen	-11.928,11	-40.000	0,00	0,00	40.000,00	0
109	-	Auszahlungen für den Erwerb von beweglichem Anlagevermögen	-70.385,02	-221.392	0,00	-35.605,52	185.786,48	0
		78310000 Ausz. für den Erwerb von Vermögensg. >800 Euro	-36.589,23	-173.300	0,00	-9.332,02	163.967,98	0
		78320000 Ausz. für den Erwerb von Vermögensg. <800 Euro	-6.442,95	0	0,00	0,00	0,00	0
		78340000 Aufw. f. Ersatzbeschaffung Festwerte	-27.352,84	-48.092	0,00	-26.273,50	21.818,50	0
110	-	Auszahlungen für den Erwerb von Finanzanlagen	0,00	0	0,00	0,00	0,00	0
111	-	Auszahlungen von aktivierbaren Zuwendungen	0,00	0	0,00	0,00	0,00	0
112	-	Sonstige Investitionsauszahlungen	0,00	0	0,00	0,00	0,00	0
113	**=**	**Summe (investive Auszahlungen)**	**-970.257,21**	**-4.429.141**	**-183.748,56**	**-1.116.045,69**	**3.313.094,87**	**-2.999.018**
114	**=**	**Saldo der Investitionstätigkeit (Einzahlungen ./. Auszahlungen)**	**-964.237,21**	**-1.860.641**	**-183.748,56**	**-1.109.049,51**	**751.591,05**	**-2.999.018**

03 Schulträgeraufgaben
0301 Bereitstellung schulischer Einrichtungen
30101 Grundschulen

lfd. Nr.		Teilergebnisrechnung Ertrags- und Aufwandsarten	Ergebnis des Vorjahres 2019 EUR	Fortge-schriebener Ansatz des Haushalts-jahres 2020 EUR	davon Ermächti-gungsüber-tragungen aus dem Vorjahr 2019 EUR	Ist-Ergebnis des Haushalts-jahres 2020 EUR	Vergleich Ansatz / Ist (Sp. 4 ./. Sp. 2) EUR	Ermächti-gungsüber-tragungen in das Folgejahr 2021 EUR
			1	2	3	4	5	6
1		Steuern und ähnliche Abgaben	0,00	0,00	0	0,00	0,00	0
2	+	Zuwendungen und allgemeine Umlagen	530.060,33	309.121,67	0	461.400,16	152.278,49	0
		41410000 Zuw.u. Zusch.für lfd.Zwecke vom Land	182.537,42	176.400,00	0	185.643,64	9.243,64	0
		41411000 Ertrag aus anteiliger Schulpauschale (bi	202.363,51	0,00	0	128.171,83	128.171,83	0
		41610000 Sopo Auflösungen aus Zuwendungen	0,00	0,00	0	319,42	319,42	0
		41611000 Erträge SoPO-Auflösung Zuweis.Land	141.201,38	127.186,62	0	143.405,00	16.218,38	0
		41611001 Erträge SoPO-Auflösung Zuweis.Land	0,00	1.674,78	0	0,00	-1.674,78	0
		41612000 Erträge SoPO-Auflösung Zuweis.Kommunen	3.216,62	3.149,62	0	3.149,62	0,00	0
		41612001 Erträge SoPO-Auflösung Zuweis.Kommunen	0,00	0,00	0	0,00	0,00	0
		41617000 Erträge SoPO-Auflösung Zuweis.priv.Ber.	108,90	99,82	0	99,82	0,00	0
		41618000 Erträge SoPO-Auflösung Zuweis.übrige	632,50	610,83	0	610,83	0,00	0
3	+	Sonstige Transfererträge	0,00	0,00	0	0,00	0,00	0
4	+	Öffentlich-rechtliche Leistungsentgelte	119.572,00	94.250,00	0	91.230,00	-3.020,00	0
		43210000 Benutzungsgebühren und ähnliche Entgelte	0,00	250,00	0	0,00	-250,00	0
		43214000 Elternbeiträge offener Ganztag	74.440,00	60.000,00	0	57.880,00	-2.120,00	0
		43215000 Elternanteil verlässliche Grundschule	42.910,00	30.000,00	0	32.130,00	2.130,00	0
		43216000 Elternbeiträge Ferienbetreuung	2.222,00	4.000,00	0	1.220,00	-2.780,00	0
5	+	Privatrechtliche Leistungsentgelte	1.107,80	5.000,00	0	8.970,26	3.970,26	0
		44610000 Sonstige privatrechtl. Leistungsentgelte	1.107,80	5.000,00	0	4.257,26	-742,74	0
		44615000 Schüleranteil Endgeräte	0,00	0,00	0	4.713,00	4.713,00	0
6	+	Kostenerstattungen und Kostenumlagen	0,00	500,00	0	167,05	-332,95	0
		44880000 Erträge a.Kostenerstatt.etc.übr.Bereiche	0,00	500,00	0	167,05	-332,95	0
7	+	Sonstige ordentliche Erträge	1.212,81	1.212,81	0	1.212,81	0,00	0
		45710000 Erträge sonstige SoPo-Auflösung	1.212,81	1.212,81	0	1.212,81	0,00	0
8	+	Aktivierte Eigenleistungen	0,00	0,00	0	0,00	0,00	0

lfd. Nr.		Teilergebnisrechnung Ertrags- und Aufwandsarten	Ergebnis des Vorjahres 2019 EUR	Fortge-schriebener Ansatz des Haushalts-jahres 2020 EUR	davon Ermächti-gungsüber-tragungen aus dem Vorjahr 2019 EUR	Ist-Ergebnis des Haushalts-jahres 2020 EUR	Vergleich Ansatz / Ist (Sp. 4 ./. Sp. 2) EUR	Ermächti-gungsüber-tragungen in das Folgejahr 2021 EUR
			1	2	3	4	5	6
9	+/-	Bestandsveränderungen	0,00	0,00	0	0,00	0,00	0
10	**=**	**Ordentliche Erträge**	**651.952,94**	**410.084,48**	**0**	**562.980,28**	**152.895,80**	**0**
11	-	Personalaufwendungen	-343.672,94	-326.528,00	0	-330.668,50	-4.140,50	0
		50120000 Vergütungen tariflich Beschäftigte	-263.813,98	-252.345,00	0	-255.746,67	-3.401,67	0
		50190000 Vergütungen sonstige Beschäftigte	-1.131,05	0,00	0	-1.215,00	-1.215,00	0
		50220000 Beiträge Versorgungskassen tarifl.Besch.	-18.508,52	-18.525,00	0	-16.821,60	1.703,40	0
		50290000 Beiträge Versorgungskassen sonst.Besch.	-84,76	0,00	0	-86,17	-86,17	0
		50320000 Beiträge gesetzl.Sozialvers.tarif.Besch.	-59.792,96	-55.658,00	0	-56.451,90	-793,90	0
		50390000 Beiträge gesetzl.Sozialvers.sonst.Besch.	-341,67	0,00	0	-347,16	-347,16	0
12	-	Versorgungsaufwendungen	0,00	0,00	0	0,00	0,00	0
13	-	Aufwendungen für Sach- und Dienstleistungen	-752.367,53	-753.017,00	0	-665.067,52	87.949,48	0
		52150000 Instandhaltung Grundst. u. baul. Anlagen	-187.943,61	-159.500,00	0	-37.571,73	121.928,27	0
		52410001 Bewirtschaftung der Grundstücke und baul	-173.560,27	-188.000,00	0	-183.926,02	4.073,98	0
		52410002 Unterh. der Grundstücke u. baul. Anlagen	-44.208,44	-28.280,00	0	-26.216,81	2.063,19	0
		52422000 Unterhalt. u. Bew. Schulbushaltestellen	-3.278,57	-4.000,00	0	-3.311,41	688,59	0
		52550000 Unterhaltung des sonstigen bew.Vermögens	-4.250,99	-8.000,00	0	-3.086,87	4.913,13	0
		52551000 Anlagevermögen < 410 Euro	-6.266,41	0,00	0	0,00	0,00	0
		52552000 Anlagevermögen < 800 Euro	0,00	-14.000,00	0	-82.131,31	-68.131,31	0
		52711000 Lernmittel GGS Alpen	-3.924,84	-3.672,00	0	-3.642,28	29,72	0
		52712000 Lernmittel GGS Veen	0,00	0,00	0	0,00	0,00	0
		52713000 Lernmittel GGS Menzelen	0,00	0,00	0	0,00	0,00	0
		52714000 Lernmittel GGS Menzelen-Veen	-4.228,65	-4.776,00	0	-4.156,52	619,48	0
		52720000 Aufwendungen für EDV	0,00	0,00	0	-1.021,00	-1.021,00	0
		52810200 Sachmittel GGS Alpen	-9.956,65	-7.031,00	0	-7.305,67	-274,67	0
		52810210 Sachmittel GGS Veen	0,00	0,00	0	0,00	0,00	0
		52810220 Sachmittel GGS Menzelen	0,00	0,00	0	0,00	0,00	0
		52810250 Sachkosten verläßl. Grundschule	-366,54	-3.000,00	0	-728,84	2.271,16	0
		52810260 Sachkosten offener Ganztag	-2.473,32	-3.000,00	0	-1.765,14	1.234,86	0
		52810280 Musikalische Früherziehung	-3.000,00	-3.000,00	0	-3.000,00	0,00	0
		52810290 Landesprogramm Kultur und Schule	-1.840,00	-4.400,00	0	0,00	4.400,00	0

lfd. Nr.		Teilergebnisrechnung Ertrags- und Aufwandsarten	Ergebnis des Vorjahres 2019 EUR	Fortge-schriebener Ansatz des Haushalts-jahres 2020 EUR	davon Ermächti-gungsüber-tragungen aus dem Vorjahr 2019 EUR	Ist-Ergebnis des Haushalts-jahres 2020 EUR	Vergleich Ansatz / Ist (Sp. 4 ./. Sp. 2) EUR	Ermächti-gungsüber-tragungen in das Folgejahr 2021 EUR
			1	2	3	4	5	6
		52810300 Sachmittel GGS Menzelen-Veen	-10.462,75	-7.000,00	0	-5.780,09	1.219,91	0
		52910000 Aufwendungen für sonstige Dienstleistung	-290.846,49	-309.500,00	0	-295.663,83	13.836,17	0
		52911000 Schwimmunterricht	-5.760,00	-5.858,00	0	-5.760,00	98,00	0
14	-	Bilanzielle Abschreibungen	-190.310,38	-198.932,94	0	-191.796,85	7.136,09	0
		57111000 Abschreibungen auf immaterielle Vermögen	-58,74	-58,74	0	-58,74	0,00	0
		57112000 Abschreibungen auf unbebaute Grundstücke	-555,50	-555,51	0	-555,51	0,00	0
		57113000 Abschreibungen auf Gebäude	-165.208,35	-167.189,64	0	-166.122,65	1.066,99	0
		57114000 Abschreibungen auf d. Infrastrukturverm.	-4.977,70	-5.627,71	0	-4.877,71	750,00	0
		57115000 Abschreibungen a. Maschinen u.techn.Anl.	-10.918,78	-15.431,20	0	-10.918,78	4.512,42	0
		57117000 Abschr. auf Betriebs- u.Geschäftsausst.	-8.561,31	-10.070,14	0	-9.263,46	806,68	0
		57312000 Sonstige Abschreibungen auf Forderungen	-30,00	0,00	0	0,00	0,00	0
15	-	Transferaufwendungen	0,00	0,00	0	-700,00	-700,00	0
		53180000 Zuweis.u.Zuschüsse f.lfd.Zwecke übr.Ber.	0,00	0,00	0	-700,00	-700,00	0
16	-	Sonstige ordentliche Aufwendungen	-55.379,20	-75.700,00	0	-56.569,73	19.130,27	0
		54120000 Besondere Aufwendungen für Beschäftigte	-1.454,26	-500,00	0	-125,04	374,96	0
		54220000 Mieten und Pachten	-8.166,44	-8.200,00	0	-8.335,55	-135,55	0
		54310000 Geschäftsaufwendungen	-5.232,17	-6.000,00	0	-7.202,36	-1.202,36	0
		54413000 Versicherungen	-38.367,50	-42.000,00	0	-36.196,24	5.803,76	0
		54414000 Aufwendungen für Schadensfälle	-2.158,83	-5.000,00	0	-4.040,55	959,45	0
		54996000 Aufw. Ersatzbeschaffungen Festwerte	0,00	-14.000,00	0	-669,99	13.330,01	0
17	**=**	**Ordentliche Aufwendungen**	**-1.341.730,05**	**-1.354.177,94**	**0**	**-1.244.802,60**	**109.375,34**	**0**
18	**=**	**Ordentliches Ergebnis (= Zeilen 10 und 17)**	**-689.777,11**	**-944.093,46**	**0**	**-681.822,32**	**262.271,14**	**0**
19	+	Finanzerträge	0,00	0,00	0	0,00	0,00	0
20	-	Zinsen und sonstige Finanzaufwendungen	0,00	0,00	0	0,00	0,00	0
21	**=**	**Finanzergebnis (= Zeilen 19 und 20)**	**0,00**	**0,00**	**0**	**0,00**	**0,00**	**0**
22	**=**	**Ergebnis der laufenden Verwaltungstätigkeit (= Zeilen 18 und 21)**	**-689.777,11**	**-944.093,46**	**0**	**-681.822,32**	**262.271,14**	**0**
23	+	Außerordentliche Erträge	0,00	0,00	0	0,00	0,00	0
24	-	Außerordentliche Aufwendungen	0,00	0,00	0	0,00	0,00	0
25	**=**	**Außerordentliches Ergebnis (= Zeilen 23 und 24)**	**0,00**	**0,00**	**0**	**0,00**	**0,00**	**0**

lfd. Nr.		Teilergebnisrechnung Ertrags- und Aufwandsarten	Ergebnis des Vorjahres 2019 EUR	Fortge-schriebener Ansatz des Haushalts-jahres 2020 EUR	davon Ermächti-gungsüber-tragungen aus dem Vorjahr 2019 EUR	Ist-Ergebnis des Haushalts-jahres 2020 EUR	Vergleich Ansatz / Ist (Sp. 4 ./. Sp. 2) EUR	Ermächti-gungsüber-tragungen in das Folgejahr 2021 EUR
			1	2	3	4	5	6
26	**=**	**Ergebnis - vor Berücksichtigung der internen Leistungsbeziehungen - (= Zeilen 22 und 25)**	**-689.777,11**	**-944.093,46**	**0**	**-681.822,32**	**262.271,14**	**0**
27	+	Erträge aus internen Leistungsbeziehungen	0,00	0,00	0	0,00	0,00	0
28	-	Aufwendungen aus internen Leistungsbeziehungen	-6.286,02	-6.720,00	0	-6.370,00	350,00	0
29	**=**	**Teilergebnis**	**-696.063,13**	**-950.813,46**	**0**	**-688.192,32**	**262.621,14**	**0**
30	-	globaler Minderaufwand	0,00	0,00	0	0,00	0,00	0
31	**=**	**Teilergebnis nach Abzug globaler Minderaufwand (=Zeilen 29 u. 30)**	**-696.063,13**	**-950.813,46**	**0**	**-688.192,32**	**262.621,14**	**0**
		58110000 Aufwendungen aus int.Leistungsbezieh.	-6.286,02	-6.720,00	0	-6.370,00	350,00	0

03 Schulträgeraufgaben
0301 Bereitstellung schulischer Einrichtungen
30101 Grundschule

lfd. Nr.		Teilfinanzrechnung Einzahlungs- und Auszahlungsarten	Ergebnis des Vorjahres 2019 EUR	Fortge-schriebener Ansatz des Haushalts-jahres 2020 EUR	davon Ermächti-gungsüber-tragungen aus dem Vorjahr 2019 EUR	Ist-Ergebnis des Haushalts-jahres 2020 EUR	Vergleich Ansatz / Ist (Sp 4 ./. Sp. 2) EUR	Ermächti-gungsüber-tragungen in das Folgejahr 2021 EUR
			1	2	3	4	5	6
1		Steuern und ähnliche Abgaben	0,00	0	0,00	0,00	0,00	0
2	+	Zuwendungen und allgemeine Umlagen	183.010,97	176.400	0,00	186.176,17	9.776,17	0
		61410000 Zuw.u. Zuschüsse für laufende Zwecke vom Land	183.010,97	176.400	0,00	186.176,17	9.776,17	0
3	+	Sonstige Transfereinzahlungen	0,00	0	0,00	0,00	0,00	0
4	+	Öffentlich-rechtliche Leistungsentgelte	119.620,90	94.250	0,00	91.942,22	-2.307,78	0
		63210000 Benutzungsgebühren und ähnliche Entgelte	0,00	250	0,00	0,00	-250,00	0
		63214000 Elternbeiträge offener Ganztag	74.490,90	60.000	0,00	58.923,52	-1.076,48	0
		63215000 Elternanlage verlässliche Grundschule	42.908,00	30.000	0,00	31.798,70	1.798,70	0
		63216000 Elternbeiträge Ferienbetreuung	2.222,00	4.000	0,00	1.220,00	-2.780,00	0
5	+	Privatrechtliche Leistungsentgelte	1.701,18	5.000	0,00	8.970,26	3.970,26	0
		64610000 Sonstige privatrechtliche Leistungsentgelte	1.701,18	5.000	0,00	4.257,26	-742,74	0
		64615000 Schüleranteil Endgeräte	0,00	0	0,00	4.713,00	4.713,00	0
6	+	Kostenerstattungen und Kostenumlagen	0,00	500	0,00	167,05	-332,95	0
		64880000 Erträge aus Kostenerstattungen etc. übr. Bereich	0,00	500	0,00	167,05	-332,95	0
7	+	Sonstige Einzahlungen	0,00	0	0,00	0,00	0,00	0
8	+	Zinsen und sonstige Finanzeinzahlungen	0,00	0	0,00	0,00	0,00	0
9	**=**	**Einzahlungen aus laufender Verwaltungstätigkeit**	**304.333,05**	**276.150**	**0,00**	**287.255,70**	**11.105,70**	**0**
10	-	Personalauszahlungen	-342.940,42	-326.528	0,00	-395.832,32	-69.304,32	0
		70120000 Vergütungen tariflich Beschäftigte	-263.081,46	-252.345	0,00	-306.974,14	-54.629,14	0
		70190000 Vergütungen sonstige Beschäftigte	-1.131,05	0	0,00	-933,03	-933,03	0
		70220000 Beiträge Versorgungskassen tariflich Beschäftigte	-18.508,52	-18.525	0,00	-20.676,08	-2.151,08	0
		70290000 Beiträge Versorgungskassen sonstige Beschäftigte	-84,76	0	0,00	-86,17	-86,17	0
		70320000 Beiträge gesetzl.Sozialvers.tariflich Beschäftigte	-59.792,96	-55.658	0,00	-66.815,74	-11.157,74	0
		70390000 Beiträge gesetzl.Sozialvers.sonstige Beschäftigte	-341,67	0	0,00	-347,16	-347,16	0
11	-	Versorgungsauszahlungen	0,00	0	0,00	0,00	0,00	0
12	-	Auszahlungen für Sach- und Dienstleistungen	-735.797,76	-783.269	0,00	-669.329,72	113.939,28	0

lfd. Nr.		Teilfinanzrechnung Einzahlungs- und Auszahlungsarten	Ergebnis des Vorjahres 2019 EUR	Fortge-schriebener Ansatz des Haushalts-jahres 2020 EUR	davon Ermächti-gungsüber-tragungen aus dem Vorjahr 2019 EUR	Ist-Ergebnis des Haushalts-jahres 2020 EUR	Vergleich Ansatz / Ist (Sp 4 ./. Sp. 2) EUR	Ermächti-gungsüber-tragungen in das Folgejahr 2021 EUR
			1	2	3	4	5	6
		72150000 Instandhaltung der Grundstücke und baul. Anlagen	-189.743,69	-159.500	0,00	-33.065,72	126.434,28	0
		72151000 Inst. Grundstücke/baul. Anlagen aus Rückstellungen	0,00	-38.700	0,00	0,00	38.700,00	0
		72410001 Bewirtschaftung der Grundstücke und baul. Anlagen	-173.932,51	-188.000	0,00	-196.088,14	-8.088,14	0
		72410002 Unterhaltung der Grundstücke und baul. Anlagen	-39.949,60	-28.280	0,00	-31.043,66	-2.763,66	0
		72422000 Unterhaltung Schulbushaltestellen	-3.278,57	-4.000	0,00	-3.311,41	688,59	0
		72550000 Unterhaltung des sonstigen bew. Vermögens	-4.450,97	-8.000	0,00	-3.109,54	4.890,46	0
		72552000 Anlagevermögen < 800 Euro	0,00	-14.000	0,00	-81.123,61	-67.123,61	0
		72710000 Besondere Verwaltungs- und Betriebsauszahlungen	0,00	0	0,00	-1.021,00	-1.021,00	0
		72810200 Sachmittel GGS Alpen	-10.036,37	-7.031	0,00	-7.515,67	-484,67	0
		72810250 Sachkosten verläßl. Grundschule	-420,17	-3.000	0,00	-728,84	2.271,16	0
		72810260 Sachkosten offener Ganztag	-2.473,32	-3.000	0,00	-1.765,14	1.234,86	0
		72810280 Musikalische Früherziehung	-3.000,00	-3.000	0,00	-3.000,00	0,00	0
		72810290 Landesprogramm Kultur und Schule	-1.840,00	-4.400	0,00	0,00	4.400,00	0
		72810300 Sachmittel GGS Menzelen-Veen	-10.066,07	-7.000	0,00	-5.927,11	1.072,89	0
		72910000 Aufwendungen für sonstige Dienstleistungen	-290.846,49	-309.500	0,00	-295.869,88	13.630,12	0
		72911000 Schwimmunterricht	-5.760,00	-5.858	0,00	-5.760,00	98,00	0
13	-	Zinsen und sonstige Finanzauszahlungen	0,00	0	0,00	0,00	0,00	0
14	-	Transferauszahlungen	0,00	0	0,00	-700,00	-700,00	0
		73180000 Zuweis. und Zuschüsse für lauf. Zwecke an übr. B.	0,00	0	0,00	-700,00	-700,00	0
15	-	Sonstige Auszahlungen	-55.157,51	-61.700	0,00	-56.362,01	5.337,99	0
		74120000 Besondere Aufwendungen für Beschäftigte	-1.454,26	-500	0,00	-125,04	374,96	0
		74220000 Mieten und Pachten	-8.166,44	-8.200	0,00	-8.335,55	-135,55	0
		74310000 Geschäftsaufwendungen	-5.327,20	-6.000	0,00	-7.109,91	-1.109,91	0
		74413000 Versicherungen	-38.367,50	-42.000	0,00	-36.196,24	5.803,76	0
		74414000 Aufwendungen für Schadensfälle	-1.842,11	-5.000	0,00	-4.595,27	404,73	0
16	**=**	**Auszahlungen aus laufender Verwaltungstätigkeit**	**-1.133.895,69**	**-1.171.497**	**0,00**	**-1.122.224,05**	**49.272,95**	**0**
17	**=**	**Saldo aus laufender Verwaltungstätigkeit (= Zeilen 9 und 16)**	**-829.562,64**	**-895.347**	**0,00**	**-834.968,35**	**60.378,65**	**0**
10 1	+	Einzahlungen aus Zuwendungen für Investitionsmaßnahmen	6.020,00	168.500	0,00	6.996,18	-161.503,82	0

lfd. Nr.		Teilfinanzrechnung Einzahlungs- und Auszahlungsarten	Ergebnis des Vorjahres 2019 EUR	Fortge-schriebener Ansatz des Haushalts-jahres 2020 EUR	davon Ermächti-gungsüber-tragungen aus dem Vorjahr 2019 EUR	Ist-Ergebnis des Haushalts-jahres 2020 EUR	Vergleich Ansatz / Ist (Sp 4 ./. Sp. 2) EUR	Ermächti-gungsüber-tragungen in das Folgejahr 2021 EUR
			1	2	3	4	5	6
		68100000 Investitionszuweisungen vom Bund	0,00	0	0,00	6.996,18	6.996,18	0
		68110000 Investitionszuweisungen vom Land	6.020,00	168.500	0,00	0,00	-168.500,00	0
102	+	Einzahlungen aus der Veräußerung von Sachanlagen	0,00	0	0,00	0,00	0,00	0
103	+	Einzahlungen aus der Veräußerung von Finanzanlagen	0,00	0	0,00	0,00	0,00	0
104	+	Einzahlungen aus Beiträgen u.ä. Entgelten	0,00	0	0,00	0,00	0,00	0
105	+	Sonstige Investitionseinzahlungen	0,00	0	0,00	0,00	0,00	0
106	**=**	**Summe (investive Einzahlungen)**	**6.020,00**	**168.500**	**0,00**	**6.996,18**	**-161.503,82**	**0**
107	-	Auszahlungen für den Erwerb von Grundstücken und Gebäuden	-178,50	0	0,00	0,00	0,00	0
		78210000 Auszahlungen für Erwerb Grundstücken und Gebäude	-178,50	0	0,00	0,00	0,00	0
108	-	Auszahlungen für Baumaßnahmen	-159.956,68	-140.000	0,00	-42.314,84	97.685,16	0
		78510000 Auszahlungen für Hochbaumaßnahmen	-148.028,57	-50.000	0,00	-42.314,84	7.685,16	0
		78520000 Auszahlungen für Tiefbaumaßnahmen	0,00	-50.000	0,00	0,00	50.000,00	0
		78530000 Auszahlungen für sonstige Baumaßnahmen	-11.928,11	-40.000	0,00	0,00	40.000,00	0
109	-	Auszahlungen für den Erwerb von beweglichem Anlagevermögen	-41.841,86	-170.448	0,00	-9.722,53	160.725,47	0
		78310000 Ausz. für den Erwerb von Vermögensg. >800 Euro	-27.421,96	-148.000	0,00	-1.253,74	146.746,26	0
		78320000 Ausz. für den Erwerb von Vermögensg. <800 Euro	-6.266,41	0	0,00	0,00	0,00	0
		78340000 Aufw. f. Ersatzbeschaffung Festwerte	-8.153,49	-22.448	0,00	-8.468,79	13.979,21	0
110	-	Auszahlungen für den Erwerb von Finanzanlagen	0,00	0	0,00	0,00	0,00	0
111	-	Auszahlungen von aktivierbaren Zuwendungen	0,00	0	0,00	0,00	0,00	0
112	-	Sonstige Investitionsauszahlungen	0,00	0	0,00	0,00	0,00	0
113	**=**	**Summe (investive Auszahlungen)**	**-201.977,04**	**-310.448**	**0,00**	**-52.037,37**	**258.410,63**	**0**
114	**=**	**Saldo der Investitionstätigkeit (Einzahlungen ./. Auszahlungen)**	**-195.957,04**	**-141.948**	**0,00**	**-45.041,19**	**96.906,81**	**0**

03 Schulträgeraufgaben
0301 Bereitstellung schulischer Einrichtungen
30101 Grundschule

lfd. Nr.		Investitionsübersicht Einzahlungs- und Auszahlungsarten	Ergebnis des Vorjahres 2019 EUR	Fortge-schriebener Ansatz des Haushalts-jahres 2020 EUR	davon Ermächti-gungsüber-tragungen aus dem Vorjahr 2019 EUR	Ist-Ergebnis des Haushalts-jahres 2020 EUR	Vergleich Ansatz / Ist (Sp. 4 ./. Sp. 2) EUR	Ermächti-gungsüber-tragungen in das Folgejahr 2021 EUR
			1	2	3	4	5	6
7000001: PC-Ausstattung GS Alpen								
6	**=**	**Summe (investive Einzahlungen)**	**0,00**	**0**	**0**	**0,00**	**0,00**	**0**
9	-	Auszahlungen für den Erwerb von beweglichem Anlagevermögen	0,00	-10.000	0	-669,99	9.330,01	0
		78340000 Ersatzb. Festwerte	0,00	-10.000	0	-669,99	9.330,01	0
13	**=**	**Summe (investive Auszahlungen)**	**0,00**	**-10.000**	**0**	**-669,99**	**9.330,01**	**0**
14	**=**	**Saldo (Einzahlungen ./. Auszahlungen)**	**0,00**	**-10.000**	**0**	**-669,99**	**9.330,01**	**0**

lfd. Nr.		Investitionsübersicht Einzahlungs- und Auszahlungsarten	Ergebnis des Vorjahres 2019 EUR	Fortge-schriebener Ansatz des Haushalts-jahres 2020 EUR	davon Ermächti-gungsüber-tragungen aus dem Vorjahr 2019 EUR	Ist-Ergebnis des Haushalts-jahres 2020 EUR	Vergleich Ansatz / Ist (Sp. 4 ./. Sp. 2) EUR	Ermächti-gungsüber-tragungen in das Folgejahr 2021 EUR
			1	2	3	4	5	6
7000002: PC-Ausstattung GS Menzelen								
6	**=**	**Summe (investive Einzahlungen)**	**0,00**	**0**	**0**	**0,00**	**0,00**	**0**
9	-	Auszahlungen für den Erwerb von beweglichem Anlagevermögen	0,00	-2.000	0	0,00	2.000,00	0
		78340000 Ersatzb. Festwerte	0,00	-2.000	0	0,00	2.000,00	0
13	**=**	**Summe (investive Auszahlungen)**	**0,00**	**-2.000**	**0**	**0,00**	**2.000,00**	**0**
14	**=**	**Saldo (Einzahlungen ./. Auszahlungen)**	**0,00**	**-2.000**	**0**	**0,00**	**2.000,00**	**0**

lfd. Nr.		Investitionsübersicht Einzahlungs- und Auszahlungsarten	Ergebnis des Vorjahres 2019 EUR	Fortge-schriebener Ansatz des Haushalts-jahres 2020 EUR	davon Ermächti-gungsüber-tragungen aus dem Vorjahr 2019 EUR	Ist-Ergebnis des Haushalts-jahres 2020 EUR	Vergleich Ansatz / Ist (Sp. 4 ./. Sp. 2) EUR	Ermächti-gungsüber-tragungen in das Folgejahr 2021 EUR
			1	2	3	4	5	6
7000003: PC-Ausstattung GS Veen								
6	**=**	**Summe (investive Einzahlungen)**	**0,00**	**0**	**0**	**0,00**	**0,00**	**0**
9	-	Auszahlungen für den Erwerb von beweglichem Anlagevermögen	0,00	-2.000	0	0,00	2.000,00	0
		78340000 Ersatzb. Festwerte	0,00	-2.000	0	0,00	2.000,00	0
13	**=**	**Summe (investive Auszahlungen)**	**0,00**	**-2.000**	**0**	**0,00**	**2.000,00**	**0**
14	**=**	**Saldo (Einzahlungen ./. Auszahlungen)**	**0,00**	**-2.000**	**0**	**0,00**	**2.000,00**	**0**

lfd. Nr.		Investitionsübersicht Einzahlungs- und Auszahlungsarten	Ergebnis des Vorjahres 2019 EUR	Fortge-schriebener Ansatz des Haushalts-jahres 2020 EUR	davon Ermächti-gungsüber-tragungen aus dem Vorjahr 2019 EUR	Ist-Ergebnis des Haushalts-jahres 2020 EUR	Vergleich Ansatz / Ist (Sp. 4 ./. Sp. 2) EUR	Ermächti-gungsüber-tragungen in das Folgejahr 2021 EUR
			1	2	3	4	5	6
7000017: Lernmittel nach dem LFG GS Alpen								
6	**=**	**Summe (investive Einzahlungen)**	**0,00**	**0**	**0**	**0,00**	**0,00**	**0**
9	-	Auszahlungen für den Erwerb von beweglichem Anlagevermögen	-3.924,84	-3.672	0	-3.642,28	29,72	0
		78340000 Ersatzb. Festwerte	-3.924,84	-3.672	0	-3.642,28	29,72	0
13	**=**	**Summe (investive Auszahlungen)**	**-3.924,84**	**-3.672**	**0**	**-3.642,28**	**29,72**	**0**
14	**=**	**Saldo (Einzahlungen ./. Auszahlungen)**	**-3.924,84**	**-3.672**	**0**	**-3.642,28**	**29,72**	**0**

lfd. Nr.		Investitionsübersicht Einzahlungs- und Auszahlungsarten	Ergebnis des Vorjahres 2019 EUR	Fortge-schriebener Ansatz des Haushalts-jahres 2020 EUR	davon Ermächti-gungsüber-tragungen aus dem Vorjahr 2019 EUR	Ist-Ergebnis des Haushalts-jahres 2020 EUR	Vergleich Ansatz / Ist (Sp. 4 ./. Sp. 2) EUR	Ermächti-gungsüber-tragungen in das Folgejahr 2021 EUR
			1	2	3	4	5	6
7000036: Erwerb BGA > 410 Grundschulen								
1	+	Einzahlungen aus Zuwendungen für Investitionsmaßnahmen	6.020,00	0	0	0,00	0,00	0
		68110000 Invest.-Zuw.Land	6.020,00	0	0	0,00	0,00	0
6	**=**	**Summe (investive Einzahlungen)**	**6.020,00**	**0**	**0**	**0,00**	**0,00**	**0**
7	-	Auszahlungen für den Erwerb von Grundstücken und Gebäuden	-178,50	0	0	0,00	0,00	0
		78210000 Ausz. Grund+Gebäude	-178,50	0	0	0,00	0,00	0
9	-	Auszahlungen für den Erwerb von beweglichem Anlagevermögen	-27.421,96	0	0	0,00	0,00	0
		78310000 Ausz. VG >800 Euro	-27.421,96	0	0	0,00	0,00	0
13	**=**	**Summe (investive Auszahlungen)**	**-27.600,46**	**0**	**0**	**0,00**	**0,00**	**0**
14	**=**	**Saldo (Einzahlungen ./. Auszahlungen)**	**-21.580,46**	**0**	**0**	**0,00**	**0,00**	**0**

lfd. Nr.		Investitionsübersicht Einzahlungs- und Auszahlungsarten	Ergebnis des Vorjahres 2019 EUR	Fortge-schriebener Ansatz des Haushalts-jahres 2020 EUR	davon Ermächti-gungsüber-tragungen aus dem Vorjahr 2019 EUR	Ist-Ergebnis des Haushalts-jahres 2020 EUR	Vergleich Ansatz / Ist (Sp. 4 ./. Sp. 2) EUR	Ermächti-gungsüber-tragungen in das Folgejahr 2021 EUR
			1	2	3	4	5	6
7000037: GWG Grundschulen								
6	**=**	**Summe (investive Einzahlungen)**	**0,00**	**0**	**0**	**0,00**	**0,00**	**0**
9	-	Auszahlungen für den Erwerb von beweglichem Anlagevermögen	-6.266,41	0	0	0,00	0,00	0
		78320000 Ausz. VG <800 Euro	-6.266,41	0	0	0,00	0,00	0
13	**=**	**Summe (investive Auszahlungen)**	**-6.266,41**	**0**	**0**	**0,00**	**0,00**	**0**
14	**=**	**Saldo (Einzahlungen ./. Auszahlungen)**	**-6.266,41**	**0**	**0**	**0,00**	**0,00**	**0**

lfd. Nr.		Investitionsübersicht Einzahlungs- und Auszahlungsarten	Ergebnis des Vorjahres 2019 EUR	Fortge-schriebener Ansatz des Haushalts-jahres 2020 EUR	davon Ermächti-gungsüber-tragungen aus dem Vorjahr 2019 EUR	Ist-Ergebnis des Haushalts-jahres 2020 EUR	Vergleich Ansatz / Ist (Sp. 4 ./. Sp. 2) EUR	Ermächti-gungsüber-tragungen in das Folgejahr 2021 EUR
			1	2	3	4	5	6
7000144: Wartehallen								
6	**=**	**Summe (investive Einzahlungen)**	**0,00**	**0**	**0**	**0,00**	**0,00**	**0**
8	-	Auszahlungen für Baumaßnahmen	-11.928,11	-40.000	0	0,00	40.000,00	0
		78530000 Ausz. Son.Baumaß.	-11.928,11	-40.000	0	0,00	40.000,00	0
13	**=**	**Summe (investive Auszahlungen)**	**-11.928,11**	**-40.000**	**0**	**0,00**	**40.000,00**	**0**
14	**=**	**Saldo (Einzahlungen ./. Auszahlungen)**	**-11.928,11**	**-40.000**	**0**	**0,00**	**40.000,00**	**0**

lfd. Nr.		Investitionsübersicht Einzahlungs- und Auszahlungsarten	Ergebnis des Vorjahres 2019 EUR	Fortge-schriebener Ansatz des Haushalts-jahres 2020 EUR	davon Ermächti-gungsüber-tragungen aus dem Vorjahr 2019 EUR	Ist-Ergebnis des Haushalts-jahres 2020 EUR	Vergleich Ansatz / Ist (Sp. 4 ./. Sp. 2) EUR	Ermächti-gungsüber-tragungen in das Folgejahr 2021 EUR
			1	2	3	4	5	6
7000298: behindertenger. Ausbau GS Alpen								
6	**=**	**Summe (investive Einzahlungen)**	**0,00**	**0**	**0**	**0,00**	**0,00**	**0**
8	-	Auszahlungen für Baumaßnahmen	-43.372,05	0	0	0,00	0,00	0
		78510000 Auszahlung Hochbau	-43.372,05	0	0	0,00	0,00	0
13	**=**	**Summe (investive Auszahlungen)**	**-43.372,05**	**0**	**0**	**0,00**	**0,00**	**0**
14	**=**	**Saldo (Einzahlungen ./. Auszahlungen)**	**-43.372,05**	**0**	**0**	**0,00**	**0,00**	**0**

lfd. Nr.		Investitionsübersicht Einzahlungs- und Auszahlungsarten	Ergebnis des Vorjahres 2019 EUR	Fortge-schriebener Ansatz des Haushalts-jahres 2020 EUR	davon Ermächti-gungsüber-tragungen aus dem Vorjahr 2019 EUR	Ist-Ergebnis des Haushalts-jahres 2020 EUR	Vergleich Ansatz / Ist (Sp. 4 ./. Sp. 2) EUR	Ermächti-gungsüber-tragungen in das Folgejahr 2021 EUR
			1	2	3	4	5	6
7000299: Akustikdecken Grundschulen								
1	+	Einzahlungen aus Zuwendungen für Investitionsmaßnahmen	0,00	0	0	6.996,18	6.996,18	0
		68100000 Invest.-Zuw.Bund	0,00	0	0	6.996,18	6.996,18	0
6	**=**	**Summe (investive Einzahlungen)**	**0,00**	**0**	**0**	**6.996,18**	**6.996,18**	**0**
8	-	Auszahlungen für Baumaßnahmen	-56.546,77	-50.000	0	-15.860,81	34.139,19	0
		78510000 Auszahlung Hochbau	-56.546,77	-50.000	0	-15.860,81	34.139,19	0
13	**=**	**Summe (investive Auszahlungen)**	**-56.546,77**	**-50.000**	**0**	**-15.860,81**	**34.139,19**	**0**
14	**=**	**Saldo (Einzahlungen ./. Auszahlungen)**	**-56.546,77**	**-50.000**	**0**	**-8.864,63**	**41.135,37**	**0**

lfd. Nr.		Investitionsübersicht Einzahlungs- und Auszahlungsarten	Ergebnis des Vorjahres 2019 EUR	Fortge-schriebener Ansatz des Haushalts-jahres 2020 EUR	davon Ermächti-gungsüber-tragungen aus dem Vorjahr 2019 EUR	Ist-Ergebnis des Haushalts-jahres 2020 EUR	Vergleich Ansatz / Ist (Sp. 4 ./. Sp. 2) EUR	Ermächti-gungsüber-tragungen in das Folgejahr 2021 EUR
			1	2	3	4	5	6
7000315: Lernmittel nach dem LFG GS Menzelen-Veen								
6	**=**	**Summe (investive Einzahlungen)**	**0,00**	**0**	**0**	**0,00**	**0,00**	**0**
9	-	Auszahlungen für den Erwerb von beweglichem Anlagevermögen	-4.228,65	-4.776	0	-4.156,52	619,48	0
		78340000 Ersatzb. Festwerte	-4.228,65	-4.776	0	-4.156,52	619,48	0
13	**=**	**Summe (investive Auszahlungen)**	**-4.228,65**	**-4.776**	**0**	**-4.156,52**	**619,48**	**0**
14	**=**	**Saldo (Einzahlungen ./. Auszahlungen)**	**-4.228,65**	**-4.776**	**0**	**-4.156,52**	**619,48**	**0**

lfd. Nr.		Investitionsübersicht Einzahlungs- und Auszahlungsarten	Ergebnis des Vorjahres 2019 EUR	Fortge-schriebener Ansatz des Haushalts-jahres 2020 EUR	davon Ermächti-gungsüber-tragungen aus dem Vorjahr 2019 EUR	Ist-Ergebnis des Haushalts-jahres 2020 EUR	Vergleich Ansatz / Ist (Sp. 4 ./. Sp. 2) EUR	Ermächti-gungsüber-tragungen in das Folgejahr 2021 EUR
			1	2	3	4	5	6
7000349: Sanierung Schulhoffläche GS Menzelen								
1	+	Einzahlungen aus Zuwendungen für Investitionsmaßnahmen	0,00	32.500	0	0,00	-32.500,00	0
		68110000 Invest.-Zuw.Land	0,00	32.500	0	0,00	-32.500,00	0
6	**=**	**Summe (investive Einzahlungen)**	**0,00**	**32.500**	**0**	**0,00**	**-32.500,00**	**0**
8	-	Auszahlungen für Baumaßnahmen	-7.032,66	-50.000	0	-16.111,28	33.888,72	0
		78510000 Auszahlung Hochbau	-7.032,66	0	0	-16.111,28	-16.111,28	0
		78520000 Auszahlung Tiefbau	0,00	-50.000	0	0,00	50.000,00	0
13	**=**	**Summe (investive Auszahlungen)**	**-7.032,66**	**-50.000**	**0**	**-16.111,28**	**33.888,72**	**0**
14	**=**	**Saldo (Einzahlungen ./. Auszahlungen)**	**-7.032,66**	**-17.500**	**0**	**-16.111,28**	**1.388,72**	**0**

lfd. Nr.		Investitionsübersicht Einzahlungs- und Auszahlungsarten	Ergebnis des Vorjahres 2019 EUR	Fortge-schriebener Ansatz des Haushalts-jahres 2020 EUR	davon Ermächti-gungsüber-tragungen aus dem Vorjahr 2019 EUR	Ist-Ergebnis des Haushalts-jahres 2020 EUR	Vergleich Ansatz / Ist (Sp. 4 ./. Sp. 2) EUR	Ermächti-gungsüber-tragungen in das Folgejahr 2021 EUR
			1	2	3	4	5	6
7000350: Sanierung WC-Bereich GS Alpen								
6	**=**	**Summe (investive Einzahlungen)**	**0,00**	**0**	**0**	**0,00**	**0,00**	**0**
8	-	Auszahlungen für Baumaßnahmen	-28.996,11	0	0	-10.342,75	-10.342,75	0
		78510000 Auszahlung Hochbau	-28.996,11	0	0	-10.342,75	-10.342,75	0
13	**=**	**Summe (investive Auszahlungen)**	**-28.996,11**	**0**	**0**	**-10.342,75**	**-10.342,75**	**0**
14	**=**	**Saldo (Einzahlungen ./. Auszahlungen)**	**-28.996,11**	**0**	**0**	**-10.342,75**	**-10.342,75**	**0**

lfd. Nr.		Investitionsübersicht Einzahlungs- und Auszahlungsarten	Ergebnis des Vorjahres 2019 EUR	Fortge-schriebener Ansatz des Haushalts-jahres 2020 EUR	davon Ermächti-gungsüber-tragungen aus dem Vorjahr 2019 EUR	Ist-Ergebnis des Haushalts-jahres 2020 EUR	Vergleich Ansatz / Ist (Sp. 4 ./. Sp. 2) EUR	Ermächti-gungsüber-tragungen in das Folgejahr 2021 EUR
			1	2	3	4	5	6
7000366: Erwerb BGA > 800 Euro netto Grundschule								
6	**=**	**Summe (investive Einzahlungen)**	**0,00**	**0**	**0**	**0,00**	**0,00**	**0**
9	-	Auszahlungen für den Erwerb von beweglichem Anlagevermögen	0,00	-12.000	0	-1.253,74	10.746,26	0
		78310000 Ausz. VG >800 Euro	0,00	-12.000	0	-1.253,74	10.746,26	0
13	**=**	**Summe (investive Auszahlungen)**	**0,00**	**-12.000**	**0**	**-1.253,74**	**10.746,26**	**0**
14	**=**	**Saldo (Einzahlungen ./. Auszahlungen)**	**0,00**	**-12.000**	**0**	**-1.253,74**	**10.746,26**	**0**

lfd. Nr.		Investitionsübersicht Einzahlungs- und Auszahlungsarten	Ergebnis des Vorjahres 2019 EUR	Fortge-schriebener Ansatz des Haushalts-jahres 2020 EUR	davon Ermächti-gungsüber-tragungen aus dem Vorjahr 2019 EUR	Ist-Ergebnis des Haushalts-jahres 2020 EUR	Vergleich Ansatz / Ist (Sp. 4 ./. Sp. 2) EUR	Ermächti-gungsüber-tragungen in das Folgejahr 2021 EUR
			1	2	3	4	5	6
7000373: Neuerrichtung behindertengerechte Rampe								
6	**=**	**Summe (investive Einzahlungen)**	**0,00**	**0**	**0**	**0,00**	**0,00**	**0**
8	-	Auszahlungen für Baumaßnahmen	-12.080,98	0	0	0,00	0,00	0
		78510000 Auszahlung Hochbau	-12.080,98	0	0	0,00	0,00	0
13	**=**	**Summe (investive Auszahlungen)**	**-12.080,98**	**0**	**0**	**0,00**	**0,00**	**0**
14	**=**	**Saldo (Einzahlungen ./. Auszahlungen)**	**-12.080,98**	**0**	**0**	**0,00**	**0,00**	**0**

lfd. Nr.		Investitionsübersicht Einzahlungs- und Auszahlungsarten	Ergebnis des Vorjahres 2019 EUR	Fortge-schriebener Ansatz des Haushalts-jahres 2020 EUR	davon Ermächti-gungsüber-tragungen aus dem Vorjahr 2019 EUR	Ist-Ergebnis des Haushalts-jahres 2020 EUR	Vergleich Ansatz / Ist (Sp. 4 ./. Sp. 2) EUR	Ermächti-gungsüber-tragungen in das Folgejahr 2021 EUR
			1	2	3	4	5	6
7000381: Umsetzung Digitalpakt Grundschulen								
1	+	Einzahlungen aus Zuwendungen für Investitionsmaßnahmen	0,00	136.000	0	0,00	-136.000,00	0
		68110000 Invest.-Zuw.Land	0,00	136.000	0	0,00	-136.000,00	0
6	**=**	**Summe (investive Einzahlungen)**	**0,00**	**136.000**	**0**	**0,00**	**-136.000,00**	**0**
9	-	Auszahlungen für den Erwerb von beweglichem Anlagevermögen	0,00	-136.000	0	0,00	136.000,00	0
		78310000 Ausz. VG >800 Euro	0,00	-136.000	0	0,00	136.000,00	0
13	**=**	**Summe (investive Auszahlungen)**	**0,00**	**-136.000**	**0**	**0,00**	**136.000,00**	**0**
14	**=**	**Saldo (Einzahlungen ./. Auszahlungen)**	**0,00**	**0**	**0**	**0,00**	**0,00**	**0**

03 Schulträgeraufgaben
0301 Bereitstellung schulischer Einrichtungen
30102 Hauptschule

lfd. Nr.		Teilfinanzrechnung Einzahlungs- und Auszahlungsarten	Ergebnis des Vorjahres 2019 EUR	Fortge-schriebener Ansatz des Haushalts-jahres 2020 EUR	davon Ermächti-gungsüber-tragungen aus dem Vorjahr 2019 EUR	Ist-Ergebnis des Haushalts-jahres 2020 EUR	Vergleich Ansatz / Ist (Sp 4 ./. Sp. 2) EUR	Ermächti-gungsüber-tragungen in das Folgejahr 2021 EUR
			1	2	3	4	5	6
1		Steuern und ähnliche Abgaben	0,00	0	0,00	0,00	0,00	0
2	+	Zuwendungen und allgemeine Umlagen	0,00	0	0,00	0,00	0,00	0
3	+	Sonstige Transfereinzahlungen	0,00	0	0,00	0,00	0,00	0
4	+	Öffentlich-rechtliche Leistungsentgelte	0,00	0	0,00	0,00	0,00	0
5	+	Privatrechtliche Leistungsentgelte	0,00	0	0,00	0,00	0,00	0
6	+	Kostenerstattungen und Kostenumlagen	0,00	0	0,00	0,00	0,00	0
7	+	Sonstige Einzahlungen	0,00	0	0,00	0,00	0,00	0
8	+	Zinsen und sonstige Finanzeinzahlungen	0,00	0	0,00	0,00	0,00	0
9	**=**	**Einzahlungen aus laufender Verwaltungstätigkeit**	**0,00**	**0**	**0,00**	**0,00**	**0,00**	**0**
10	-	Personalauszahlungen	-1.354,37	0	0,00	0,00	0,00	0
		70120000 Vergütungen tariflich Beschäftigte	-1.354,37	0	0,00	0,00	0,00	0
11	-	Versorgungsauszahlungen	0,00	0	0,00	0,00	0,00	0
12	-	Auszahlungen für Sach- und Dienstleistungen	0,00	0	0,00	0,00	0,00	0
13	-	Zinsen und sonstige Finanzauszahlungen	0,00	0	0,00	0,00	0,00	0
14	-	Transferauszahlungen	0,00	0	0,00	0,00	0,00	0
15	-	Sonstige Auszahlungen	0,00	0	0,00	0,00	0,00	0
16	**=**	**Auszahlungen aus laufender Verwaltungstätigkeit**	**-1.354,37**	**0**	**0,00**	**0,00**	**0,00**	**0**
17	**=**	**Saldo aus laufender Verwaltungstätigkeit (= Zeilen 9 und 16)**	**-1.354,37**	**0**	**0,00**	**0,00**	**0,00**	**0**
101	+	Einzahlungen aus Zuwendungen für Investitionsmaßnahmen	0,00	0	0,00	0,00	0,00	0
102	+	Einzahlungen aus der Veräußerung von Sachanlagen	0,00	0	0,00	0,00	0,00	0
103	+	Einzahlungen aus der Veräußerung von Finanzanlagen	0,00	0	0,00	0,00	0,00	0
104	+	Einzahlungen aus Beiträgen u.ä. Entgelten	0,00	0	0,00	0,00	0,00	0
105	+	Sonstige Investitionseinzahlungen	0,00	0	0,00	0,00	0,00	0
106	**=**	**Summe (investive Einzahlungen)**	**0,00**	**0**	**0,00**	**0,00**	**0,00**	**0**
107	-	Auszahlungen für den Erwerb von Grundstücken und Gebäuden	0,00	0	0,00	0,00	0,00	0

lfd. Nr.		Teilfinanzrechnung Einzahlungs- und Auszahlungsarten	Ergebnis des Vorjahres 2019 EUR	Fortge-schriebener Ansatz des Haushalts-jahres 2020 EUR	davon Ermächti-gungsüber-tragungen aus dem Vorjahr 2019 EUR	Ist-Ergebnis des Haushalts-jahres 2020 EUR	Vergleich Ansatz / Ist (Sp 4 ./. Sp. 2) EUR	Ermächti-gungsüber-tragungen in das Folgejahr 2021 EUR
			1	2	3	4	5	6
108	-	Auszahlungen für Baumaßnahmen	0,00	0	0,00	0,00	0,00	0
109	-	Auszahlungen für den Erwerb von beweglichem Anlagevermögen	0,00	0	0,00	0,00	0,00	0
110	-	Auszahlungen für den Erwerb von Finanzanlagen	0,00	0	0,00	0,00	0,00	0
111	-	Auszahlungen von aktivierbaren Zuwendungen	0,00	0	0,00	0,00	0,00	0
112	-	Sonstige Investitionsauszahlungen	0,00	0	0,00	0,00	0,00	0
113	**=**	**Summe (investive Auszahlungen)**	**0,00**	**0**	**0,00**	**0,00**	**0,00**	**0**
114	**=**	**Saldo der Investitionstätigkeit (Einzahlungen ./. Auszahlungen)**	**0,00**	**0**	**0,00**	**0,00**	**0,00**	**0**

03 Schulträgeraufgaben
0301 Bereitstellung schulischer Einrichtungen
30103 Realschule

lfd. Nr.		Teilfinanzrechnung Einzahlungs- und Auszahlungsarten	Ergebnis des Vorjahres 2019 EUR	Fortge-schriebener Ansatz des Haushalts-jahres 2020 EUR	davon Ermächti-gungsüber-tragungen aus dem Vorjahr 2019 EUR	Ist-Ergebnis des Haushalts-jahres 2020 EUR	Vergleich Ansatz / Ist (Sp 4 ./. Sp. 2) EUR	Ermächti-gungsüber-tragungen in das Folgejahr 2021 EUR
			1	2	3	4	5	6
1		Steuern und ähnliche Abgaben	0,00	0	0,00	0,00	0,00	0
2	+	Zuwendungen und allgemeine Umlagen	0,00	0	0,00	0,00	0,00	0
3	+	Sonstige Transfereinzahlungen	0,00	0	0,00	0,00	0,00	0
4	+	Öffentlich-rechtliche Leistungsentgelte	0,00	0	0,00	0,00	0,00	0
5	+	Privatrechtliche Leistungsentgelte	0,00	0	0,00	0,00	0,00	0
6	+	Kostenerstattungen und Kostenumlagen	0,00	0	0,00	0,00	0,00	0
7	+	Sonstige Einzahlungen	0,00	0	0,00	0,00	0,00	0
8	+	Zinsen und sonstige Finanzeinzahlungen	0,00	0	0,00	0,00	0,00	0
9	**=**	**Einzahlungen aus laufender Verwaltungstätigkeit**	**0,00**	**0**	**0,00**	**0,00**	**0,00**	**0**
10	-	Personalauszahlungen	-1.540,15	0	0,00	0,00	0,00	0
		70120000 Vergütungen tariflich Beschäftigte	-1.540,15	0	0,00	0,00	0,00	0
11	-	Versorgungsauszahlungen	0,00	0	0,00	0,00	0,00	0
12	-	Auszahlungen für Sach- und Dienstleistungen	0,00	0	0,00	0,00	0,00	0
13	-	Zinsen und sonstige Finanzauszahlungen	0,00	0	0,00	0,00	0,00	0
14	-	Transferauszahlungen	0,00	0	0,00	0,00	0,00	0
15	-	Sonstige Auszahlungen	0,00	0	0,00	0,00	0,00	0
16	**=**	**Auszahlungen aus laufender Verwaltungstätigkeit**	**-1.540,15**	**0**	**0,00**	**0,00**	**0,00**	**0**
17	**=**	**Saldo aus laufender Verwaltungstätigkeit (= Zeilen 9 und 16)**	**-1.540,15**	**0**	**0,00**	**0,00**	**0,00**	**0**
101	+	Einzahlungen aus Zuwendungen für Investitionsmaßnahmen	0,00	0	0,00	0,00	0,00	0
102	+	Einzahlungen aus der Veräußerung von Sachanlagen	0,00	0	0,00	0,00	0,00	0
103	+	Einzahlungen aus der Veräußerung von Finanzanlagen	0,00	0	0,00	0,00	0,00	0
104	+	Einzahlungen aus Beiträgen u.ä. Entgelten	0,00	0	0,00	0,00	0,00	0
105	+	Sonstige Investitionseinzahlungen	0,00	0	0,00	0,00	0,00	0
106	**=**	**Summe (investive Einzahlungen)**	**0,00**	**0**	**0,00**	**0,00**	**0,00**	**0**
107	-	Auszahlungen für den Erwerb von Grundstücken und Gebäuden	0,00	0	0,00	0,00	0,00	0

lfd. Nr.		Teilfinanzrechnung Einzahlungs- und Auszahlungsarten	Ergebnis des Vorjahres 2019 EUR	Fortge-schriebener Ansatz des Haushalts-jahres 2020 EUR	davon Ermächti-gungsüber-tragungen aus dem Vorjahr 2019 EUR	Ist-Ergebnis des Haushalts-jahres 2020 EUR	Vergleich Ansatz / Ist (Sp 4 ./. Sp. 2) EUR	Ermächti-gungsüber-tragungen in das Folgejahr 2021 EUR
			1	2	3	4	5	6
108	-	Auszahlungen für Baumaßnahmen	0,00	0	0,00	0,00	0,00	0
109	-	Auszahlungen für den Erwerb von beweglichem Anlagevermögen	0,00	0	0,00	0,00	0,00	0
110	-	Auszahlungen für den Erwerb von Finanzanlagen	0,00	0	0,00	0,00	0,00	0
111	-	Auszahlungen von aktivierbaren Zuwendungen	0,00	0	0,00	0,00	0,00	0
112	-	Sonstige Investitionsauszahlungen	0,00	0	0,00	0,00	0,00	0
113	**=**	**Summe (investive Auszahlungen)**	**0,00**	**0**	**0,00**	**0,00**	**0,00**	**0**
114	**=**	**Saldo der Investitionstätigkeit (Einzahlungen ./. Auszahlungen)**	**0,00**	**0**	**0,00**	**0,00**	**0,00**	**0**

03 Schulträgeraufgaben
0301 Bereitstellung schulischer Einrichtungen
30104 Sekundarschule

lfd. Nr.		Teilergebnisrechnung Ertrags- und Aufwandsarten	Ergebnis des Vorjahres 2019 EUR	Fortge-schriebener Ansatz des Haushalts-jahres 2020 EUR	davon Ermächti-gungsüber-tragungen aus dem Vorjahr 2019 EUR	Ist-Ergebnis des Haushalts-jahres 2020 EUR	Vergleich Ansatz / Ist (Sp. 4 ./. Sp. 2) EUR	Ermächti-gungsüber-tragungen in das Folgejahr 2021 EUR
			1	2	3	4	5	6
1		Steuern und ähnliche Abgaben	0,00	0,00	0	0,00	0,00	0
2	+	Zuwendungen und allgemeine Umlagen	325.993,75	313.954,72	0	236.349,81	-77.604,91	0
		41410000 Zuw.u. Zusch.für lfd.Zwecke vom Land	137.300,00	150.000,00	0	49.299,49	-100.700,51	0
		41411000 Ertrag aus anteiliger Schulpauschale (bi	20.730,04	0,00	0	21.167,98	21.167,98	0
		41610001 Erträge SoPO-Auflösung Zuweis.Bund	0,00	0,00	0	0,00	0,00	0
		41611000 Erträge SoPO-Auflösung Zuweis.Land	167.963,71	163.754,72	0	165.882,34	2.127,62	0
		41611001 Erträge SoPO-Auflösung Zuweis.Land	0,00	200,00	0	0,00	-200,00	0
3	+	Sonstige Transfererträge	0,00	0,00	0	0,00	0,00	0
4	+	Öffentlich-rechtliche Leistungsentgelte	950,00	0,00	0	1.602,50	1.602,50	0
		43210000 Benutzungsgebühren und ähnliche Entgelte	950,00	0,00	0	1.602,50	1.602,50	0
5	+	Privatrechtliche Leistungsentgelte	3.477,71	5.000,00	0	7.600,29	2.600,29	0
		44610000 Sonstige privatrechtl. Leistungsentgelte	3.477,71	5.000,00	0	324,53	-4.675,47	0
		44615000 Schüleranteil Endgeräte	0,00	0,00	0	7.275,76	7.275,76	0
6	+	Kostenerstattungen und Kostenumlagen	0,00	0,00	0	1.500,00	1.500,00	0
		44870000 Erträge a.Kostenerstatt.etc.priv.Untern.	0,00	0,00	0	1.500,00	1.500,00	0
7	+	Sonstige ordentliche Erträge	0,00	0,00	0	0,00	0,00	0
		45710000 Erträge sonstige SoPo-Auflösung	0,00	0,00	0	0,00	0,00	0
		45828000 Erträge aus Auflösung RS Instandhaltung	0,00	0,00	0	0,00	0,00	0
8	+	Aktivierte Eigenleistungen	0,00	0,00	0	0,00	0,00	0
9	+/-	Bestandsveränderungen	0,00	0,00	0	0,00	0,00	0
10	**=**	**Ordentliche Erträge**	**330.421,46**	**318.954,72**	**0**	**247.052,60**	**-71.902,12**	**0**
11	-	Personalaufwendungen	-274.682,25	-294.193,00	0	-288.820,82	5.372,18	0
		50120000 Vergütungen tariflich Beschäftigte	-210.103,41	-223.224,00	0	-225.133,33	-1.909,33	0
		50190000 Vergütungen sonstige Beschäftigte	-4.317,80	-5.000,00	0	-480,00	4.520,00	0
		50220000 Beiträge Versorgungskassen tarifl.Besch.	-15.911,31	-17.370,00	0	-16.604,17	765,83	0

lfd. Nr.		Teilergebnisrechnung Ertrags- und Aufwandsarten	Ergebnis des Vorjahres 2019 EUR	Fortge-schriebener Ansatz des Haushalts-jahres 2020 EUR	davon Ermächti-gungsüber-tragungen aus dem Vorjahr 2019 EUR	Ist-Ergebnis des Haushalts-jahres 2020 EUR	Vergleich Ansatz / Ist (Sp. 4 ./. Sp. 2) EUR	Ermächti-gungsüber-tragungen in das Folgejahr 2021 EUR
			1	2	3	4	5	6
		50320000 Beiträge gesetzl.Sozialvers.tarif.Besch.	-44.348,29	-48.599,00	0	-46.603,32	1.995,68	0
		50390000 Beiträge gesetzl.Sozialvers.sonst.Besch.	-1,44	0,00	0	0,00	0,00	0
12	-	Versorgungsaufwendungen	0,00	0,00	0	0,00	0,00	0
13	-	Aufwendungen für Sach- und Dienstleistungen	-374.590,81	-509.916,00	0	-431.413,94	78.502,06	0
		52150000 Instandhaltung Grundst. u. baul. Anlagen	-1.354,15	0,00	0	0,00	0,00	0
		52410001 Bewirtschaftung der Grundstücke und baul	-171.135,49	-260.000,00	0	-233.559,77	26.440,23	0
		52410002 Unterh. der Grundstücke u. baul. Anlagen	-54.065,44	-30.000,00	0	-33.161,76	-3.161,76	0
		52550000 Unterhaltung des sonstigen bew.Vermögens	-3.506,94	-7.000,00	0	-4.428,93	2.571,07	0
		52551000 Anlagevermögen < 410 Euro	-176,54	0,00	0	0,00	0,00	0
		52552000 Anlagevermögen < 800 Euro	0,00	-5.000,00	0	-3.363,27	1.636,73	0
		52710000 Lernmittel	-16.527,77	-20.644,00	0	-17.104,81	3.539,19	0
		52810000 Sonstige Sachleistungen	-13.830,04	-13.000,00	0	-5.860,27	7.139,73	0
		52813000 Sachmittel Cafeteria	-668,76	-1.500,00	0	-22,97	1.477,03	0
		52910000 Aufwendungen für sonstige Dienstleistung	-106.125,68	-165.500,00	0	-126.712,16	38.787,84	0
		52911000 Schwimmunterricht	-7.200,00	-7.272,00	0	-7.200,00	72,00	0
14	-	Bilanzielle Abschreibungen	-270.310,01	-271.554,86	0	-267.779,50	3.775,36	0
		57110000 Abschreibungen auf Sachanlagen	-55.319,47	-55.319,47	0	-55.319,47	0,00	0
		57113000 Abschreibungen auf Gebäude	-188.335,38	-188.335,39	0	-188.335,39	0,00	0
		57115000 Abschreibungen a. Maschinen u.techn.Anl.	-6.178,92	-6.178,91	0	-6.178,91	0,00	0
		57117000 Abschr. auf Betriebs- u.Geschäftsausst.	-20.476,24	-21.721,09	0	-17.945,73	3.775,36	0
		57312000 Sonstige Abschreibungen auf Forderungen	0,00	0,00	0	0,00	0,00	0
15	-	Transferaufwendungen	0,00	0,00	0	-600,00	-600,00	0
		53180000 Zuweis.u.Zuschüsse f.lfd.Zwecke übr.Ber.	0,00	0,00	0	-600,00	-600,00	0
16	-	Sonstige ordentliche Aufwendungen	-89.323,02	-97.300,00	0	-79.985,14	17.314,86	0
		54120000 Besondere Aufwendungen für Beschäftigte	0,00	0,00	0	-168,47	-168,47	0
		54220000 Mieten und Pachten	-24.652,05	-26.300,00	0	-26.654,77	-354,77	0
		54310000 Geschäftsaufwendungen	-5.843,81	-6.000,00	0	-5.391,24	608,76	0
		54413000 Versicherungen	-52.944,23	-55.000,00	0	-46.776,23	8.223,77	0
		54414000 Aufwendungen für Schadensfälle	-3.211,35	-5.000,00	0	-294,53	4.705,47	0
		54996000 Aufw. Ersatzbeschaffungen Festwerte	-2.671,58	-5.000,00	0	-699,90	4.300,10	0

lfd. Nr.		Teilergebnisrechnung Ertrags- und Aufwandsarten	Ergebnis des Vorjahres 2019 EUR	Fortge-schriebener Ansatz des Haushalts-jahres 2020 EUR	davon Ermächti-gungsüber-tragungen aus dem Vorjahr 2019 EUR	Ist-Ergebnis des Haushalts-jahres 2020 EUR	Vergleich Ansatz / Ist (Sp. 4 ./. Sp. 2) EUR	Ermächti-gungsüber-tragungen in das Folgejahr 2021 EUR
			1	2	3	4	5	6
17	**=**	**Ordentliche Aufwendungen**	**-1.008.906,09**	**-1.172.963,86**	**0**	**-1.068.599,40**	**104.364,46**	**0**
18	**=**	**Ordentliches Ergebnis (= Zeilen 10 und 17)**	**-678.484,63**	**-854.009,14**	**0**	**-821.546,80**	**32.462,34**	**0**
19	+	Finanzerträge	0,00	0,00	0	0,00	0,00	0
20	-	Zinsen und sonstige Finanzaufwendungen	0,00	0,00	0	0,00	0,00	0
21	**=**	**Finanzergebnis (= Zeilen 19 und 20)**	**0,00**	**0,00**	**0**	**0,00**	**0,00**	**0**
22	**=**	**Ergebnis der laufenden Verwaltungstätigkeit (= Zeilen 18 und 21)**	**-678.484,63**	**-854.009,14**	**0**	**-821.546,80**	**32.462,34**	**0**
23	+	Außerordentliche Erträge	0,00	0,00	0	0,00	0,00	0
24	-	Außerordentliche Aufwendungen	0,00	0,00	0	0,00	0,00	0
25	**=**	**Außerordentliches Ergebnis (= Zeilen 23 und 24)**	**0,00**	**0,00**	**0**	**0,00**	**0,00**	**0**
26	**=**	**Ergebnis - vor Berücksichtigung der internen Leistungsbeziehungen - (= Zeilen 22 und 25)**	**-678.484,63**	**-854.009,14**	**0**	**-821.546,80**	**32.462,34**	**0**
27	+	Erträge aus internen Leistungsbeziehungen	0,00	0,00	0	0,00	0,00	0
28	-	Aufwendungen aus internen Leistungsbeziehungen	0,00	0,00	0	0,00	0,00	0
29	**=**	**Teilergebnis**	**-678.484,63**	**-854.009,14**	**0**	**-821.546,80**	**32.462,34**	**0**
30	-	globaler Minderaufwand	0,00	0,00	0	0,00	0,00	0
31	**=**	**Teilergebnis nach Abzug globaler Minderaufwand (=Zeilen 29 u. 30)**	**-678.484,63**	**-854.009,14**	**0**	**-821.546,80**	**32.462,34**	**0**

03 Schulträgeraufgaben
0301 Bereitstellung schulischer Einrichtungen
30104 Sekundarschule

lfd. Nr.		Teilfinanzrechnung Einzahlungs- und Auszahlungsarten	Ergebnis des Vorjahres 2019 EUR	Fortge-schriebener Ansatz des Haushalts-jahres 2020 EUR	davon Ermächti-gungsüber-tragungen aus dem Vorjahr 2019 EUR	Ist-Ergebnis des Haushalts-jahres 2020 EUR	Vergleich Ansatz / Ist (Sp 4 ./. Sp. 2) EUR	Ermächti-gungsüber-tragungen in das Folgejahr 2021 EUR
			1	2	3	4	5	6
1		Steuern und ähnliche Abgaben	0,00	0	0,00	0,00	0,00	0
2	+	Zuwendungen und allgemeine Umlagen	137.300,00	150.000	0,00	49.299,49	-100.700,51	0
		61410000 Zuw.u. Zuschüsse für laufende Zwecke vom Land	137.300,00	150.000	0,00	49.299,49	-100.700,51	0
3	+	Sonstige Transfereinzahlungen	0,00	0	0,00	0,00	0,00	0
4	+	Öffentlich-rechtliche Leistungsentgelte	530,00	0	0,00	2.022,50	2.022,50	0
		63210000 Benutzungsgebühren und ähnliche Entgelte	530,00	0	0,00	2.022,50	2.022,50	0
5	+	Privatrechtliche Leistungsentgelte	3.199,61	5.000	0,00	7.635,02	2.635,02	0
		64610000 Sonstige privatrechtliche Leistungsentgelte	3.199,61	5.000	0,00	359,26	-4.640,74	0
		64615000 Schüleranteil Endgeräte	0,00	0	0,00	7.275,76	7.275,76	0
6	+	Kostenerstattungen und Kostenumlagen	0,00	0	0,00	1.552,00	1.552,00	0
		64870000 Erträge aus Kostenerstattungen private Untern.	0,00	0	0,00	1.500,00	1.500,00	0
		64880000 Erträge aus Kostenerstattungen etc. übr. Bereich	0,00	0	0,00	52,00	52,00	0
7	+	Sonstige Einzahlungen	0,00	0	0,00	0,00	0,00	0
8	+	Zinsen und sonstige Finanzeinzahlungen	0,00	0	0,00	0,00	0,00	0
9	**=**	**Einzahlungen aus laufender Verwaltungstätigkeit**	**141.029,61**	**155.000**	**0,00**	**60.509,01**	**-94.490,99**	**0**
10	-	Personalauszahlungen	-272.056,20	-294.193	0,00	-280.826,76	13.366,24	0
		70120000 Vergütungen tariflich Beschäftigte	-207.477,36	-223.224	0,00	-218.683,52	4.540,48	0
		70190000 Vergütungen sonstige Beschäftigte	-4.317,80	-5.000	0,00	-480,00	4.520,00	0
		70220000 Beiträge Versorgungskassen tariflich Beschäftigte	-15.911,31	-17.370	0,00	-16.284,32	1.085,68	0
		70320000 Beiträge gesetzl.Sozialvers.tariflich Beschäftigte	-44.348,29	-48.599	0,00	-45.378,92	3.220,08	0
		70390000 Beiträge gesetzl.Sozialvers.sonstige Beschäftigte	-1,44	0	0,00	0,00	0,00	0
11	-	Versorgungsauszahlungen	0,00	0	0,00	0,00	0,00	0
12	-	Auszahlungen für Sach- und Dienstleistungen	-356.681,32	-489.272	0,00	-419.396,66	69.875,34	0
		72150000 Instandhaltung der Grundstücke und baul. Anlagen	-1.599,03	0	0,00	0,00	0,00	0
		72410001 Bewirtschaftung der Grundstücke und baul. Anlagen	-173.352,83	-260.000	0,00	-236.872,12	23.127,88	0

lfd. Nr.		Teilfinanzrechnung Einzahlungs- und Auszahlungsarten	Ergebnis des Vorjahres 2019 EUR	Fortge-schriebener Ansatz des Haushalts-jahres 2020 EUR	davon Ermächti-gungsüber-tragungen aus dem Vorjahr 2019 EUR	Ist-Ergebnis des Haushalts-jahres 2020 EUR	Vergleich Ansatz / Ist (Sp 4 ./. Sp. 2) EUR	Ermächti-gungsüber-tragungen in das Folgejahr 2021 EUR
			1	2	3	4	5	6
		72410002 Unterhaltung der Grundstücke und baul. Anlagen	-51.395,60	-30.000	0,00	-34.244,14	-4.244,14	0
		72550000 Unterhaltung des sonstigen bew. Vermögens	-3.506,94	-7.000	0,00	-4.428,93	2.571,07	0
		72552000 Anlagevermögen < 800 Euro	0,00	-5.000	0,00	-3.363,27	1.636,73	0
		72810000 Sonstige Sachleistungen	-14.559,35	-14.500	0,00	-5.452,18	9.047,82	0
		72910000 Aufwendungen für sonstige Dienstleistungen	-105.067,57	-165.500	0,00	-127.836,02	37.663,98	0
		72911000 Schwimmunterricht	-7.200,00	-7.272	0,00	-7.200,00	72,00	0
13	-	Zinsen und sonstige Finanzauszahlungen	0,00	0	0,00	0,00	0,00	0
14	-	Transferauszahlungen	0,00	0	0,00	-600,00	-600,00	0
		73180000 Zuweis. und Zuschüsse für lauf. Zwecke an übr. B.	0,00	0	0,00	-600,00	-600,00	0
15	-	Sonstige Auszahlungen	-86.912,84	-92.300	0,00	-77.027,51	15.272,49	0
		74120000 Besondere Aufwendungen für Beschäftigte	0,00	0	0,00	-168,47	-168,47	0
		74220000 Mieten und Pachten	-24.652,05	-26.300	0,00	-24.518,54	1.781,46	0
		74310000 Geschäftsaufwendungen	-6.105,21	-6.000	0,00	-5.269,74	730,26	0
		74413000 Versicherungen	-52.944,23	-55.000	0,00	-46.776,23	8.223,77	0
		74414000 Aufwendungen für Schadensfälle	-3.211,35	-5.000	0,00	-294,53	4.705,47	0
16	**=**	**Auszahlungen aus laufender Verwaltungstätigkeit**	**-715.650,36**	**-875.765**	**0,00**	**-777.850,93**	**97.914,07**	**0**
17	**=**	**Saldo aus laufender Verwaltungstätigkeit (= Zeilen 9 und 16)**	**-574.620,75**	**-720.765**	**0,00**	**-717.341,92**	**3.423,08**	**0**
101	+	Einzahlungen aus Zuwendungen für Investitionsmaßnahmen	0,00	2.400.000	0,00	0,00	-2.400.000,00	0
		68110000 Investitionszuweisungen vom Land	0,00	2.400.000	0,00	0,00	-2.400.000,00	0
102	+	Einzahlungen aus der Veräußerung von Sachanlagen	0,00	0	0,00	0,00	0,00	0
103	+	Einzahlungen aus der Veräußerung von Finanzanlagen	0,00	0	0,00	0,00	0,00	0
104	+	Einzahlungen aus Beiträgen u.ä. Entgelten	0,00	0	0,00	0,00	0,00	0
105	+	Sonstige Investitionseinzahlungen	0,00	0	0,00	0,00	0,00	0
106	**=**	**Summe (investive Einzahlungen)**	**0,00**	**2.400.000**	**0,00**	**0,00**	**-2.400.000,00**	**0**
107	-	Auszahlungen für den Erwerb von Grundstücken und Gebäuden	-143,70	0	0,00	0,00	0,00	0
		78210000 Auszahlungen für Erwerb Grundstücken und Gebäude	-143,70	0	0,00	0,00	0,00	0
108	-	Auszahlungen für Baumaßnahmen	-739.593,31	-4.067.749	-183.748,56	-1.038.125,33	3.029.623,23	-2.999.018

lfd. Nr.		Teilfinanzrechnung Einzahlungs- und Auszahlungsarten	Ergebnis des Vorjahres 2019 EUR	Fortge-schriebener Ansatz des Haushalts-jahres 2020 EUR	davon Ermächti-gungsüber-tragungen aus dem Vorjahr 2019 EUR	Ist-Ergebnis des Haushalts-jahres 2020 EUR	Vergleich Ansatz / Ist (Sp 4 ./. Sp. 2) EUR	Ermächti-gungsüber-tragungen in das Folgejahr 2021 EUR
			1	2	3	4	5	6
		78510000 Auszahlungen für Hochbaumaßnahmen	-739.593,31	-4.067.749	-183.748,56	-1.038.125,33	3.029.623,23	-2.999.018
109	-	Auszahlungen für den Erwerb von beweglichem Anlagevermögen	-28.543,16	-50.944	0,00	-25.882,99	25.061,01	0
		78310000 Ausz. für den Erwerb von Vermögensg. >800 Euro	-9.167,27	-25.300	0,00	-8.078,28	17.221,72	0
		78320000 Ausz. für den Erwerb von Vermögensg. <800 Euro	-176,54	0	0,00	0,00	0,00	0
		78340000 Aufw. f. Ersatzbeschaffung Festwerte	-19.199,35	-25.644	0,00	-17.804,71	7.839,29	0
110	-	Auszahlungen für den Erwerb von Finanzanlagen	0,00	0	0,00	0,00	0,00	0
111	-	Auszahlungen von aktivierbaren Zuwendungen	0,00	0	0,00	0,00	0,00	0
112	-	Sonstige Investitionsauszahlungen	0,00	0	0,00	0,00	0,00	0
113	**=**	**Summe (investive Auszahlungen)**	**-768.280,17**	**-4.118.693**	**-183.748,56**	**-1.064.008,32**	**3.054.684,24**	**-2.999.018**
114	**=**	**Saldo der Investitionstätigkeit (Einzahlungen ./. Auszahlungen)**	**-768.280,17**	**-1.718.693**	**-183.748,56**	**-1.064.008,32**	**654.684,24**	**-2.999.018**

03 Schulträgeraufgaben
0301 Bereitstellung schulischer Einrichtungen
30104 Sekundarschule

lfd. Nr.		Investitionsübersicht Einzahlungs- und Auszahlungsarten	Ergebnis des Vorjahres 2019 EUR	Fortge-schriebener Ansatz des Haushalts-jahres 2020 EUR	davon Ermächti-gungsüber-tragungen aus dem Vorjahr 2019 EUR	Ist-Ergebnis des Haushalts-jahres 2020 EUR	Vergleich Ansatz / Ist (Sp. 4 ./. Sp. 2) EUR	Ermächti-gungsüber-tragungen in das Folgejahr 2021 EUR
			1	2	3	4	5	6
7000211: Erwerb BGA > 410 Sekundarschule								
6	**=**	**Summe (investive Einzahlungen)**	**0,00**	**0**	**0**	**0,00**	**0,00**	**0**
9	-	Auszahlungen für den Erwerb von beweglichem Anlagevermögen	-7.626,22	0	0	0,00	0,00	0
		78310000 Ausz. VG >800 Euro	-7.626,22	0	0	0,00	0,00	0
13	**=**	**Summe (investive Auszahlungen)**	**-7.626,22**	**0**	**0**	**0,00**	**0,00**	**0**
14	**=**	**Saldo (Einzahlungen ./. Auszahlungen)**	**-7.626,22**	**0**	**0**	**0,00**	**0,00**	**0**

lfd. Nr.		Investitionsübersicht Einzahlungs- und Auszahlungsarten	Ergebnis des Vorjahres 2019 EUR	Fortge-schriebener Ansatz des Haushalts-jahres 2020 EUR	davon Ermächti-gungsüber-tragungen aus dem Vorjahr 2019 EUR	Ist-Ergebnis des Haushalts-jahres 2020 EUR	Vergleich Ansatz / Ist (Sp. 4 ./. Sp. 2) EUR	Ermächti-gungsüber-tragungen in das Folgejahr 2021 EUR
			1	2	3	4	5	6
7000213: GWG Sekundarschule								
6	**=**	**Summe (investive Einzahlungen)**	**0,00**	**0**	**0**	**0,00**	**0,00**	**0**
9	-	Auszahlungen für den Erwerb von beweglichem Anlagevermögen	-176,54	0	0	0,00	0,00	0
		78320000 Ausz. VG <800 Euro	-176,54	0	0	0,00	0,00	0
13	**=**	**Summe (investive Auszahlungen)**	**-176,54**	**0**	**0**	**0,00**	**0,00**	**0**
14	**=**	**Saldo (Einzahlungen ./. Auszahlungen)**	**-176,54**	**0**	**0**	**0,00**	**0,00**	**0**

lfd. Nr.		Investitionsübersicht Einzahlungs- und Auszahlungsarten	Ergebnis des Vorjahres 2019 EUR	Fortge-schriebener Ansatz des Haushalts-jahres 2020 EUR	davon Ermächti-gungsüber-tragungen aus dem Vorjahr 2019 EUR	Ist-Ergebnis des Haushalts-jahres 2020 EUR	Vergleich Ansatz / Ist (Sp. 4 ./. Sp. 2) EUR	Ermächti-gungsüber-tragungen in das Folgejahr 2021 EUR
			1	2	3	4	5	6
7000215: Lernmittelfreiheit Sekundarschule								
6	**=**	**Summe (investive Einzahlungen)**	**0,00**	**0**	**0**	**0,00**	**0,00**	**0**
9	-	Auszahlungen für den Erwerb von beweglichem Anlagevermögen	-16.527,77	-20.644	0	-17.104,81	3.539,19	0
		78340000 Ersatzb. Festwerte	-16.527,77	-20.644	0	-17.104,81	3.539,19	0
13	**=**	**Summe (investive Auszahlungen)**	**-16.527,77**	**-20.644**	**0**	**-17.104,81**	**3.539,19**	**0**
14	**=**	**Saldo (Einzahlungen ./. Auszahlungen)**	**-16.527,77**	**-20.644**	**0**	**-17.104,81**	**3.539,19**	**0**

lfd. Nr.		Investitionsübersicht Einzahlungs- und Auszahlungsarten	Ergebnis des Vorjahres 2019 EUR	Fortge-schriebener Ansatz des Haushalts-jahres 2020 EUR	davon Ermächti-gungsüber-tragungen aus dem Vorjahr 2019 EUR	Ist-Ergebnis des Haushalts-jahres 2020 EUR	Vergleich Ansatz / Ist (Sp. 4 ./. Sp. 2) EUR	Ermächti-gungsüber-tragungen in das Folgejahr 2021 EUR
			1	2	3	4	5	6
7000217: PC-Ausstattung Sekundarschule								
6	**=**	**Summe (investive Einzahlungen)**	**0,00**	**0**	**0**	**0,00**	**0,00**	**0**
9	-	Auszahlungen für den Erwerb von beweglichem Anlagevermögen	-2.671,58	-5.000	0	-699,90	4.300,10	0
		78340000 Ersatzb. Festwerte	-2.671,58	-5.000	0	-699,90	4.300,10	0
13	**=**	**Summe (investive Auszahlungen)**	**-2.671,58**	**-5.000**	**0**	**-699,90**	**4.300,10**	**0**
14	**=**	**Saldo (Einzahlungen ./. Auszahlungen)**	**-2.671,58**	**-5.000**	**0**	**-699,90**	**4.300,10**	**0**

lfd. Nr.		Investitionsübersicht Einzahlungs- und Auszahlungsarten	Ergebnis des Vorjahres 2019 EUR	Fortge-schriebener Ansatz des Haushalts-jahres 2020 EUR	davon Ermächti-gungsüber-tragungen aus dem Vorjahr 2019 EUR	Ist-Ergebnis des Haushalts-jahres 2020 EUR	Vergleich Ansatz / Ist (Sp. 4 ./. Sp. 2) EUR	Ermächti-gungsüber-tragungen in das Folgejahr 2021 EUR
			1	2	3	4	5	6
7000231: Erwerb Aufbauten u. Betriebsvorri. Sek.								
6	**=**	**Summe (investive Einzahlungen)**	**0,00**	**0**	**0**	**0,00**	**0,00**	**0**
7	-	Auszahlungen für den Erwerb von Grundstücken und Gebäuden	-143,70	0	0	0,00	0,00	0
		78210000 Ausz. Grund+Gebäude	-143,70	0	0	0,00	0,00	0
13	**=**	**Summe (investive Auszahlungen)**	**-143,70**	**0**	**0**	**0,00**	**0,00**	**0**
14	**=**	**Saldo (Einzahlungen ./. Auszahlungen)**	**-143,70**	**0**	**0**	**0,00**	**0,00**	**0**

lfd. Nr.		Investitionsübersicht Einzahlungs- und Auszahlungsarten	Ergebnis des Vorjahres 2019 EUR	Fortge-schriebener Ansatz des Haushalts-jahres 2020 EUR	davon Ermächti-gungsüber-tragungen aus dem Vorjahr 2019 EUR	Ist-Ergebnis des Haushalts-jahres 2020 EUR	Vergleich Ansatz / Ist (Sp. 4 ./. Sp. 2) EUR	Ermächti-gungsüber-tragungen in das Folgejahr 2021 EUR
			1	2	3	4	5	6
7000320: Brandmeldeanlage Großraumturnhalle Alpen								
6	**=**	**Summe (investive Einzahlungen)**	**0,00**	**0**	**0**	**0,00**	**0,00**	**0**
9	-	Auszahlungen für den Erwerb von beweglichem Anlagevermögen	0,00	-15.000	0	0,00	15.000,00	0
		78310000 Ausz. VG >800 Euro	0,00	-15.000	0	0,00	15.000,00	0
13	**=**	**Summe (investive Auszahlungen)**	**0,00**	**-15.000**	**0**	**0,00**	**15.000,00**	**0**
14	**=**	**Saldo (Einzahlungen ./. Auszahlungen)**	**0,00**	**-15.000**	**0**	**0,00**	**15.000,00**	**0**

lfd. Nr.		Investitionsübersicht Einzahlungs- und Auszahlungsarten	Ergebnis des Vorjahres 2019 EUR	Fortge-schriebener Ansatz des Haushalts-jahres 2020 EUR	davon Ermächti-gungsüber-tragungen aus dem Vorjahr 2019 EUR	Ist-Ergebnis des Haushalts-jahres 2020 EUR	Vergleich Ansatz / Ist (Sp. 4 ./. Sp. 2) EUR	Ermächti-gungsüber-tragungen in das Folgejahr 2021 EUR
			1	2	3	4	5	6
7000342: Energetische Sanierung Schulzentrum								
1	+	Einzahlungen aus Zuwendungen für Investitionsmaßnahmen	0,00	2.400.000	0	0,00	-2.400.000,00	0
		68110000 Invest.-Zuw.Land	0,00	2.400.000	0	0,00	-2.400.000,00	0
6	**=**	**Summe (investive Einzahlungen)**	**0,00**	**2.400.000**	**0**	**0,00**	**-2.400.000,00**	**0**
8	-	Auszahlungen für Baumaßnahmen	-739.279,44	-3.183.749	-183.749	-1.028.477,84	2.155.270,72	-2.154.665
		78510000 Auszahlung Hochbau	-739.279,44	-3.183.749	-183.749	-1.028.477,84	2.155.270,72	-2.154.665
13	**=**	**Summe (investive Auszahlungen)**	**-739.279,44**	**-3.183.749**	**-183.749**	**-1.028.477,84**	**2.155.270,72**	**-2.154.665**
14	**=**	**Saldo (Einzahlungen ./. Auszahlungen)**	**-739.279,44**	**-783.749**	**-183.749**	**-1.028.477,84**	**-244.729,28**	**-2.154.665**

lfd. Nr.		Investitionsübersicht Einzahlungs- und Auszahlungsarten	Ergebnis des Vorjahres 2019 EUR	Fortge-schriebener Ansatz des Haushalts-jahres 2020 EUR	davon Ermächti-gungsüber-tragungen aus dem Vorjahr 2019 EUR	Ist-Ergebnis des Haushalts-jahres 2020 EUR	Vergleich Ansatz / Ist (Sp. 4 ./. Sp. 2) EUR	Ermächti-gungsüber-tragungen in das Folgejahr 2021 EUR
			1	2	3	4	5	6
7000343: Brandschutzkonzept Großraumturnhalle								
6	**=**	**Summe (investive Einzahlungen)**	**0,00**	**0**	**0**	**0,00**	**0,00**	**0**
8	-	Auszahlungen für Baumaßnahmen	-313,87	-30.000	0	0,00	30.000,00	0
		78510000 Auszahlung Hochbau	-313,87	-30.000	0	0,00	30.000,00	0
13	**=**	**Summe (investive Auszahlungen)**	**-313,87**	**-30.000**	**0**	**0,00**	**30.000,00**	**0**
14	**=**	**Saldo (Einzahlungen ./. Auszahlungen)**	**-313,87**	**-30.000**	**0**	**0,00**	**30.000,00**	**0**

lfd. Nr.		Investitionsübersicht Einzahlungs- und Auszahlungsarten	Ergebnis des Vorjahres 2019 EUR	Fortge-schriebener Ansatz des Haushalts-jahres 2020 EUR	davon Ermächti-gungsüber-tragungen aus dem Vorjahr 2019 EUR	Ist-Ergebnis des Haushalts-jahres 2020 EUR	Vergleich Ansatz / Ist (Sp. 4 ./. Sp. 2) EUR	Ermächti-gungsüber-tragungen in das Folgejahr 2021 EUR
			1	2	3	4	5	6
7000351: Server Schulzentrum								
6	**=**	**Summe (investive Einzahlungen)**	**0,00**	**0**	**0**	**0,00**	**0,00**	**0**
9	-	Auszahlungen für den Erwerb von beweglichem Anlagevermögen	-1.541,05	-6.300	0	-5.679,63	620,37	0
		78310000 Ausz. VG >800 Euro	-1.541,05	-6.300	0	-5.679,63	620,37	0
13	**=**	**Summe (investive Auszahlungen)**	**-1.541,05**	**-6.300**	**0**	**-5.679,63**	**620,37**	**0**
14	**=**	**Saldo (Einzahlungen ./. Auszahlungen)**	**-1.541,05**	**-6.300**	**0**	**-5.679,63**	**620,37**	**0**

lfd. Nr.		Investitionsübersicht Einzahlungs- und Auszahlungsarten	Ergebnis des Vorjahres 2019 EUR	Fortge-schriebener Ansatz des Haushalts-jahres 2020 EUR	davon Ermächti-gungsüber-tragungen aus dem Vorjahr 2019 EUR	Ist-Ergebnis des Haushalts-jahres 2020 EUR	Vergleich Ansatz / Ist (Sp. 4 ./. Sp. 2) EUR	Ermächti-gungsüber-tragungen in das Folgejahr 2021 EUR
			1	2	3	4	5	6
7000367: Erwerb BGA > 800 Euro netto Sekundarsch.								
6	**=**	**Summe (investive Einzahlungen)**	**0,00**	**0**	**0**	**0,00**	**0,00**	**0**
9	-	Auszahlungen für den Erwerb von beweglichem Anlagevermögen	0,00	-4.000	0	-2.398,65	1.601,35	0
		78310000 Ausz. VG >800 Euro	0,00	-4.000	0	-2.398,65	1.601,35	0
13	**=**	**Summe (investive Auszahlungen)**	**0,00**	**-4.000**	**0**	**-2.398,65**	**1.601,35**	**0**
14	**=**	**Saldo (Einzahlungen ./. Auszahlungen)**	**0,00**	**-4.000**	**0**	**-2.398,65**	**1.601,35**	**0**

lfd. Nr.		Investitionsübersicht Einzahlungs- und Auszahlungsarten	Ergebnis des Vorjahres 2019 EUR	Fortge-schriebener Ansatz des Haushalts-jahres 2020 EUR	davon Ermächti-gungsüber-tragungen aus dem Vorjahr 2019 EUR	Ist-Ergebnis des Haushalts-jahres 2020 EUR	Vergleich Ansatz / Ist (Sp. 4 ./. Sp. 2) EUR	Ermächti-gungsüber-tragungen in das Folgejahr 2021 EUR
			1	2	3	4	5	6
7000377: Energ. Sanierung Schulz. Zusatzm.								
6	**=**	**Summe (investive Einzahlungen)**	**0,00**	**0**	**0**	**0,00**	**0,00**	**0**
8	-	Auszahlungen für Baumaßnahmen	0,00	-570.000	0	-9.647,49	560.352,51	-560.353
		78510000 Auszahlung Hochbau	0,00	-570.000	0	-9.647,49	560.352,51	-560.353
13	**=**	**Summe (investive Auszahlungen)**	**0,00**	**-570.000**	**0**	**-9.647,49**	**560.352,51**	**-560.353**
14	**=**	**Saldo (Einzahlungen ./. Auszahlungen)**	**0,00**	**-570.000**	**0**	**-9.647,49**	**560.352,51**	**-560.353**

lfd. Nr.		Investitionsübersicht Einzahlungs- und Auszahlungsarten	Ergebnis des Vorjahres 2019 EUR	Fortge-schriebener Ansatz des Haushalts-jahres 2020 EUR	davon Ermächti-gungsüber-tragungen aus dem Vorjahr 2019 EUR	Ist-Ergebnis des Haushalts-jahres 2020 EUR	Vergleich Ansatz / Ist (Sp. 4 ./. Sp. 2) EUR	Ermächti-gungsüber-tragungen in das Folgejahr 2021 EUR
			1	2	3	4	5	6
7000382: Energetische Sanierung Sanitäranlagen T.								
6	**=**	**Summe (investive Einzahlungen)**	**0,00**	**0**	**0**	**0,00**	**0,00**	**0**
8	-	Auszahlungen für Baumaßnahmen	0,00	-284.000	0	0,00	284.000,00	-284.000
		78510000 Auszahlung Hochbau	0,00	-284.000	0	0,00	284.000,00	-284.000
13	**=**	**Summe (investive Auszahlungen)**	**0,00**	**-284.000**	**0**	**0,00**	**284.000,00**	**-284.000**
14	**=**	**Saldo (Einzahlungen ./. Auszahlungen)**	**0,00**	**-284.000**	**0**	**0,00**	**284.000,00**	**-284.000**

03 Schulträgeraufgaben
0302 Zentrale Leistungen für Schüler
30201 Schülerbeförderung

lfd. Nr.		Teilergebnisrechnung Ertrags- und Aufwandsarten	Ergebnis des Vorjahres 2019 EUR	Fortge-schriebener Ansatz des Haushalts-jahres 2020 EUR	davon Ermächti-gungsüber-tragungen aus dem Vorjahr 2019 EUR	Ist-Ergebnis des Haushalts-jahres 2020 EUR	Vergleich Ansatz / Ist (Sp. 4 ./. Sp. 2) EUR	Ermächti-gungsüber-tragungen in das Folgejahr 2021 EUR
			1	2	3	4	5	6
1		Steuern und ähnliche Abgaben	0,00	0,00	0	0,00	0,00	0
2	+	Zuwendungen und allgemeine Umlagen	0,00	0,00	0	0,00	0,00	0
3	+	Sonstige Transfererträge	0,00	0,00	0	0,00	0,00	0
4	+	Öffentlich-rechtliche Leistungsentgelte	0,00	0,00	0	0,00	0,00	0
5	+	Privatrechtliche Leistungsentgelte	0,00	0,00	0	0,00	0,00	0
6	+	Kostenerstattungen und Kostenumlagen	0,00	0,00	0	0,00	0,00	0
7	+	Sonstige ordentliche Erträge	0,00	0,00	0	0,00	0,00	0
8	+	Aktivierte Eigenleistungen	0,00	0,00	0	0,00	0,00	0
9	+/-	Bestandsveränderungen	0,00	0,00	0	0,00	0,00	0
10	**=**	**Ordentliche Erträge**	**0,00**	**0,00**	**0**	**0,00**	**0,00**	**0**
11	-	Personalaufwendungen	-7.618,27	-3.836,00	0	-7.928,09	-4.092,09	0
		50120000 Vergütungen tariflich Beschäftigte	-5.972,46	-3.006,00	0	-6.242,18	-3.236,18	0
		50220000 Beiträge Versorgungskassen tarifl.Besch.	-461,07	-233,00	0	-461,51	-228,51	0
		50320000 Beiträge gesetzl.Sozialvers.tarif.Besch.	-1.184,74	-597,00	0	-1.224,40	-627,40	0
12	-	Versorgungsaufwendungen	0,00	0,00	0	0,00	0,00	0
13	-	Aufwendungen für Sach- und Dienstleistungen	-399.790,59	-400.000,00	0	-380.570,79	19.429,21	0
		52910000 Aufwendungen für sonstige Dienstleistung	-399.790,59	-400.000,00	0	-380.570,79	19.429,21	0
14	-	Bilanzielle Abschreibungen	0,00	0,00	0	0,00	0,00	0
15	-	Transferaufwendungen	0,00	0,00	0	0,00	0,00	0
16	-	Sonstige ordentliche Aufwendungen	0,00	0,00	0	0,00	0,00	0
17	**=**	**Ordentliche Aufwendungen**	**-407.408,86**	**-403.836,00**	**0**	**-388.498,88**	**15.337,12**	**0**
18	**=**	**Ordentliches Ergebnis (= Zeilen 10 und 17)**	**-407.408,86**	**-403.836,00**	**0**	**-388.498,88**	**15.337,12**	**0**
19	+	Finanzerträge	0,00	0,00	0	0,00	0,00	0
20	-	Zinsen und sonstige Finanzaufwendungen	0,00	0,00	0	0,00	0,00	0
21	**=**	**Finanzergebnis (= Zeilen 19 und 20)**	**0,00**	**0,00**	**0**	**0,00**	**0,00**	**0**
22	**=**	**Ergebnis der laufenden Verwaltungstätigkeit (= Zeilen 18 und 21)**	**-407.408,86**	**-403.836,00**	**0**	**-388.498,88**	**15.337,12**	**0**
23	+	Außerordentliche Erträge	0,00	0,00	0	0,00	0,00	0
24	-	Außerordentliche Aufwendungen	0,00	0,00	0	0,00	0,00	0

lfd. Nr.		Teilergebnisrechnung Ertrags- und Aufwandsarten	Ergebnis des Vorjahres 2019 EUR	Fortge-schriebener Ansatz des Haushalts-jahres 2020 EUR	davon Ermächti-gungsüber-tragungen aus dem Vorjahr 2019 EUR	Ist-Ergebnis des Haushalts-jahres 2020 EUR	Vergleich Ansatz / Ist (Sp. 4 ./. Sp. 2) EUR	Ermächti-gungsüber-tragungen in das Folgejahr 2021 EUR
			1	2	3	4	5	6
25	**=**	**Außerordentliches Ergebnis (= Zeilen 23 und 24)**	**0,00**	**0,00**	**0**	**0,00**	**0,00**	**0**
26	**=**	**Ergebnis - vor Berücksichtigung der internen Leistungsbeziehungen - (= Zeilen 22 und 25)**	**-407.408,86**	**-403.836,00**	**0**	**-388.498,88**	**15.337,12**	**0**
27	+	Erträge aus internen Leistungsbeziehungen	0,00	0,00	0	0,00	0,00	0
28	-	Aufwendungen aus internen Leistungsbeziehungen	0,00	0,00	0	0,00	0,00	0
29	**=**	**Teilergebnis**	**-407.408,86**	**-403.836,00**	**0**	**-388.498,88**	**15.337,12**	**0**
30	-	globaler Minderaufwand	0,00	0,00	0	0,00	0,00	0
31	**=**	**Teilergebnis nach Abzug globaler Minderaufwand (=Zeilen 29 u. 30)**	**-407.408,86**	**-403.836,00**	**0**	**-388.498,88**	**15.337,12**	**0**

03 Schulträgeraufgaben
0302 Zentrale Leistungen für Schüler
30201 Schülerbeförderung

lfd. Nr.		Teilfinanzrechnung Einzahlungs- und Auszahlungsarten	Ergebnis des Vorjahres 2019 EUR	Fortge-schriebener Ansatz des Haushalts-jahres 2020 EUR	davon Ermächti-gungsüber-tragungen aus dem Vorjahr 2019 EUR	Ist-Ergebnis des Haushalts-jahres 2020 EUR	Vergleich Ansatz / Ist (Sp 4 ./. Sp. 2) EUR	Ermächti-gungsüber-tragungen in das Folgejahr 2021 EUR
			1	2	3	4	5	6
1		Steuern und ähnliche Abgaben	0,00	0	0,00	0,00	0,00	0
2	+	Zuwendungen und allgemeine Umlagen	0,00	0	0,00	0,00	0,00	0
3	+	Sonstige Transfereinzahlungen	0,00	0	0,00	0,00	0,00	0
4	+	Öffentlich-rechtliche Leistungsentgelte	0,00	0	0,00	0,00	0,00	0
5	+	Privatrechtliche Leistungsentgelte	0,00	0	0,00	0,00	0,00	0
6	+	Kostenerstattungen und Kostenumlagen	0,00	0	0,00	0,00	0,00	0
7	+	Sonstige Einzahlungen	0,00	0	0,00	0,00	0,00	0
8	+	Zinsen und sonstige Finanzeinzahlungen	0,00	0	0,00	0,00	0,00	0
9	**=**	**Einzahlungen aus laufender Verwaltungstätigkeit**	**0,00**	**0**	**0,00**	**0,00**	**0,00**	**0**
10	-	Personalauszahlungen	-7.592,36	-3.836	0,00	-7.920,63	-4.084,63	0
		70120000 Vergütungen tariflich Beschäftigte	-5.946,55	-3.006	0,00	-6.234,72	-3.228,72	0
		70220000 Beiträge Versorgungskassen tariflich Beschäftigte	-461,07	-233	0,00	-461,51	-228,51	0
		70320000 Beiträge gesetzl.Sozialvers.tariflich Beschäftigte	-1.184,74	-597	0,00	-1.224,40	-627,40	0
11	-	Versorgungsauszahlungen	0,00	0	0,00	0,00	0,00	0
12	-	Auszahlungen für Sach- und Dienstleistungen	-397.860,92	-400.000	0,00	-383.918,17	16.081,83	0
		72910000 Aufwendungen für sonstige Dienstleistungen	-397.860,92	-400.000	0,00	-383.918,17	16.081,83	0
13	-	Zinsen und sonstige Finanzauszahlungen	0,00	0	0,00	0,00	0,00	0
14	-	Transferauszahlungen	0,00	0	0,00	0,00	0,00	0
15	-	Sonstige Auszahlungen	0,00	0	0,00	0,00	0,00	0
16	**=**	**Auszahlungen aus laufender Verwaltungstätigkeit**	**-405.453,28**	**-403.836**	**0,00**	**-391.838,80**	**11.997,20**	**0**
17	**=**	**Saldo aus laufender Verwaltungstätigkeit (= Zeilen 9 und 16)**	**-405.453,28**	**-403.836**	**0,00**	**-391.838,80**	**11.997,20**	**0**
101	+	Einzahlungen aus Zuwendungen für Investitionsmaßnahmen	0,00	0	0,00	0,00	0,00	0
102	+	Einzahlungen aus der Veräußerung von Sachanlagen	0,00	0	0,00	0,00	0,00	0
103	+	Einzahlungen aus der Veräußerung von Finanzanlagen	0,00	0	0,00	0,00	0,00	0
104	+	Einzahlungen aus Beiträgen u.ä. Entgelten	0,00	0	0,00	0,00	0,00	0

lfd. Nr.		Teilfinanzrechnung Einzahlungs- und Auszahlungsarten	Ergebnis des Vorjahres 2019 EUR	Fortge-schriebener Ansatz des Haushalts-jahres 2020 EUR	davon Ermächti-gungsüber-tragungen aus dem Vorjahr 2019 EUR	Ist-Ergebnis des Haushalts-jahres 2020 EUR	Vergleich Ansatz / Ist (Sp 4 ./. Sp. 2) EUR	Ermächti-gungsüber-tragungen in das Folgejahr 2021 EUR
			1	2	3	4	5	6
105	+	Sonstige Investitionseinzahlungen	0,00	0	0,00	0,00	0,00	0
106	**=**	**Summe (investive Einzahlungen)**	**0,00**	**0**	**0,00**	**0,00**	**0,00**	**0**
107	-	Auszahlungen für den Erwerb von Grundstücken und Gebäuden	0,00	0	0,00	0,00	0,00	0
108	-	Auszahlungen für Baumaßnahmen	0,00	0	0,00	0,00	0,00	0
109	-	Auszahlungen für den Erwerb von beweglichem Anlagevermögen	0,00	0	0,00	0,00	0,00	0
110	-	Auszahlungen für den Erwerb von Finanzanlagen	0,00	0	0,00	0,00	0,00	0
111	-	Auszahlungen von aktivierbaren Zuwendungen	0,00	0	0,00	0,00	0,00	0
112	-	Sonstige Investitionsauszahlungen	0,00	0	0,00	0,00	0,00	0
113	**=**	**Summe (investive Auszahlungen)**	**0,00**	**0**	**0,00**	**0,00**	**0,00**	**0**
114	**=**	**Saldo der Investitionstätigkeit (Einzahlungen ./. Auszahlungen)**	**0,00**	**0**	**0,00**	**0,00**	**0,00**	**0**

03 Schulträgeraufgaben
0302 Zentrale Leistungen für Schüler
30202 Lehrerfortbildung

lfd. Nr.		Teilergebnisrechnung Ertrags- und Aufwandsarten	Ergebnis des Vorjahres 2019 EUR	Fortgeschriebener Ansatz des Haushaltsjahres 2020 EUR	davon Ermächtigungsübertragungen aus dem Vorjahr 2019 EUR	Ist-Ergebnis des Haushaltsjahres 2020 EUR	Vergleich Ansatz / Ist (Sp. 4 ./. Sp. 2) EUR	Ermächtigungsübertragungen in das Folgejahr 2021 EUR
			1	2	3	4	5	6
1		Steuern und ähnliche Abgaben	0,00	0,00	0	0,00	0,00	0
2	+	Zuwendungen und allgemeine Umlagen	0,00	0,00	0	0,00	0,00	0
3	+	Sonstige Transfererträge	0,00	0,00	0	0,00	0,00	0
4	+	Öffentlich-rechtliche Leistungsentgelte	0,00	0,00	0	0,00	0,00	0
5	+	Privatrechtliche Leistungsentgelte	0,00	0,00	0	0,00	0,00	0
6	+	Kostenerstattungen und Kostenumlagen	5.160,10	5.000,00	0	5.400,00	400,00	0
		44810000 Erträge aus Kostenerstattungen etc. Land	5.160,10	5.000,00	0	5.400,00	400,00	0
7	+	Sonstige ordentliche Erträge	0,00	0,00	0	0,00	0,00	0
8	+	Aktivierte Eigenleistungen	0,00	0,00	0	0,00	0,00	0
9	+/-	Bestandsveränderungen	0,00	0,00	0	0,00	0,00	0
10	**=**	**Ordentliche Erträge**	**5.160,10**	**5.000,00**	**0**	**5.400,00**	**400,00**	**0**
11	-	Personalaufwendungen	0,00	0,00	0	0,00	0,00	0
12	-	Versorgungsaufwendungen	0,00	0,00	0	0,00	0,00	0
13	-	Aufwendungen für Sach- und Dienstleistungen	0,00	0,00	0	0,00	0,00	0
14	-	Bilanzielle Abschreibungen	0,00	0,00	0	0,00	0,00	0
15	-	Transferaufwendungen	-3.960,10	-5.000,00	0	-6.600,00	-1.600,00	0
		53910000 Sonstige Transferaufwendungen	-3.960,10	-5.000,00	0	-6.600,00	-1.600,00	0
16	-	Sonstige ordentliche Aufwendungen	0,00	0,00	0	0,00	0,00	0
17	**=**	**Ordentliche Aufwendungen**	**-3.960,10**	**-5.000,00**	**0**	**-6.600,00**	**-1.600,00**	**0**
18	**=**	**Ordentliches Ergebnis (= Zeilen 10 und 17)**	**1.200,00**	**0,00**	**0**	**-1.200,00**	**-1.200,00**	**0**
19	+	Finanzerträge	0,00	0,00	0	0,00	0,00	0
20	-	Zinsen und sonstige Finanzaufwendungen	0,00	0,00	0	0,00	0,00	0
21	**=**	**Finanzergebnis (= Zeilen 19 und 20)**	**0,00**	**0,00**	**0**	**0,00**	**0,00**	**0**
22	**=**	**Ergebnis der laufenden Verwaltungstätigkeit (= Zeilen 18 und 21)**	**1.200,00**	**0,00**	**0**	**-1.200,00**	**-1.200,00**	**0**
23	+	Außerordentliche Erträge	0,00	0,00	0	0,00	0,00	0
24	-	Außerordentliche Aufwendungen	0,00	0,00	0	0,00	0,00	0
25	**=**	**Außerordentliches Ergebnis (= Zeilen 23 und 24)**	**0,00**	**0,00**	**0**	**0,00**	**0,00**	**0**
26	**=**	**Ergebnis - vor Berücksichtigung der internen Leistungsbeziehungen - (= Zeilen 22 und 25)**	**1.200,00**	**0,00**	**0**	**-1.200,00**	**-1.200,00**	**0**

lfd. Nr.		Teilergebnisrechnung Ertrags- und Aufwandsarten	Ergebnis des Vorjahres 2019 EUR	Fortge-schriebener Ansatz des Haushalts-jahres 2020 EUR	davon Ermächti-gungsüber-tragungen aus dem Vorjahr 2019 EUR	Ist-Ergebnis des Haushalts-jahres 2020 EUR	Vergleich Ansatz / Ist (Sp. 4 ./. Sp. 2) EUR	Ermächti-gungsüber-tragungen in das Folgejahr 2021 EUR
			1	2	3	4	5	6
27	+	Erträge aus internen Leistungsbeziehungen	0,00	0,00	0	0,00	0,00	0
28	-	Aufwendungen aus internen Leistungsbeziehungen	0,00	0,00	0	0,00	0,00	0
29	**=**	**Teilergebnis**	**1.200,00**	**0,00**	**0**	**-1.200,00**	**-1.200,00**	**0**
30	-	globaler Minderaufwand	0,00	0,00	0	0,00	0,00	0
31	**=**	**Teilergebnis nach Abzug globaler Minderaufwand (=Zeilen 29 u. 30)**	**1.200,00**	**0,00**	**0**	**-1.200,00**	**-1.200,00**	**0**

03 Schulträgeraufgaben
0302 Zentrale Leistungen für Schüler
30202 Lehrerfortbildung

lfd. Nr.		Teilfinanzrechnung Einzahlungs- und Auszahlungsarten	Ergebnis des Vorjahres 2019 EUR	Fortgeschriebener Ansatz des Haushaltsjahres 2020 EUR	davon Ermächtigungsübertragungen aus dem Vorjahr 2019 EUR	Ist-Ergebnis des Haushaltsjahres 2020 EUR	Vergleich Ansatz / Ist (Sp 4 ./. Sp. 2) EUR	Ermächtigungsübertragungen in das Folgejahr 2021 EUR
			1	2	3	4	5	6
1		Steuern und ähnliche Abgaben	0,00	0	0,00	0,00	0,00	0
2	+	Zuwendungen und allgemeine Umlagen	0,00	0	0,00	0,00	0,00	0
3	+	Sonstige Transfereinzahlungen	0,00	0	0,00	0,00	0,00	0
4	+	Öffentlich-rechtliche Leistungsentgelte	0,00	0	0,00	0,00	0,00	0
5	+	Privatrechtliche Leistungsentgelte	0,00	0	0,00	0,00	0,00	0
6	+	Kostenerstattungen und Kostenumlagen	5.160,10	5.000	0,00	5.400,00	400,00	0
		64810000 Erträge aus Kostenerstattungen etc. Land	5.160,10	5.000	0,00	5.400,00	400,00	0
7	+	Sonstige Einzahlungen	0,00	0	0,00	0,00	0,00	0
8	+	Zinsen und sonstige Finanzeinzahlungen	0,00	0	0,00	0,00	0,00	0
9	**=**	**Einzahlungen aus laufender Verwaltungstätigkeit**	**5.160,10**	**5.000**	**0,00**	**5.400,00**	**400,00**	**0**
10	-	Personalauszahlungen	0,00	0	0,00	0,00	0,00	0
11	-	Versorgungsauszahlungen	0,00	0	0,00	0,00	0,00	0
12	-	Auszahlungen für Sach- und Dienstleistungen	0,00	0	0,00	0,00	0,00	0
13	-	Zinsen und sonstige Finanzauszahlungen	0,00	0	0,00	0,00	0,00	0
14	-	Transferauszahlungen	-3.960,10	-5.000	0,00	-6.600,00	-1.600,00	0
		73910000 Sonstige Transferaufwendungen	-3.960,10	-5.000	0,00	-6.600,00	-1.600,00	0
15	-	Sonstige Auszahlungen	0,00	0	0,00	0,00	0,00	0
16	**=**	**Auszahlungen aus laufender Verwaltungstätigkeit**	**-3.960,10**	**-5.000**	**0,00**	**-6.600,00**	**-1.600,00**	**0**
17	**=**	**Saldo aus laufender Verwaltungstätigkeit (= Zeilen 9 und 16)**	**1.200,00**	**0**	**0,00**	**-1.200,00**	**-1.200,00**	**0**
101	+	Einzahlungen aus Zuwendungen für Investitionsmaßnahmen	0,00	0	0,00	0,00	0,00	0
102	+	Einzahlungen aus der Veräußerung von Sachanlagen	0,00	0	0,00	0,00	0,00	0
103	+	Einzahlungen aus der Veräußerung von Finanzanlagen	0,00	0	0,00	0,00	0,00	0
104	+	Einzahlungen aus Beiträgen u.ä. Entgelten	0,00	0	0,00	0,00	0,00	0
105	+	Sonstige Investitionseinzahlungen	0,00	0	0,00	0,00	0,00	0
106	**=**	**Summe (investive Einzahlungen)**	**0,00**	**0**	**0,00**	**0,00**	**0,00**	**0**

lfd. Nr.		Teilfinanzrechnung Einzahlungs- und Auszahlungsarten	Ergebnis des Vorjahres 2019 EUR	Fortge-schriebener Ansatz des Haushalts-jahres 2020 EUR	davon Ermächti-gungsüber-tragungen aus dem Vorjahr 2019 EUR	Ist-Ergebnis des Haushalts-jahres 2020 EUR	Vergleich Ansatz / Ist (Sp 4 ./. Sp. 2) EUR	Ermächti-gungsüber-tragungen in das Folgejahr 2021 EUR
			1	2	3	4	5	6
107	-	Auszahlungen für den Erwerb von Grundstücken und Gebäuden	0,00	0	0,00	0,00	0,00	0
108	-	Auszahlungen für Baumaßnahmen	0,00	0	0,00	0,00	0,00	0
109	-	Auszahlungen für den Erwerb von beweglichem Anlagevermögen	0,00	0	0,00	0,00	0,00	0
110	-	Auszahlungen für den Erwerb von Finanzanlagen	0,00	0	0,00	0,00	0,00	0
111	-	Auszahlungen von aktivierbaren Zuwendungen	0,00	0	0,00	0,00	0,00	0
112	-	Sonstige Investitionsauszahlungen	0,00	0	0,00	0,00	0,00	0
113	**=**	**Summe (investive Auszahlungen)**	**0,00**	**0**	**0,00**	**0,00**	**0,00**	**0**
114	**=**	**Saldo der Investitionstätigkeit (Einzahlungen ./. Auszahlungen)**	**0,00**	**0**	**0,00**	**0,00**	**0,00**	**0**

04 Kultur und Wissenschaft

lfd. Nr.		Teilergebnisrechnung Ertrags- und Aufwandsarten	Ergebnis des Vorjahres 2019 EUR	Fortge-schriebener Ansatz des Haushalts-jahres 2020 EUR	davon Ermächti-gungsüber-tragungen aus dem Vorjahr 2019 EUR	Ist-Ergebnis des Haushalts-jahres 2020 EUR	Vergleich Ansatz / Ist (Sp. 4 ./. Sp. 2) EUR	Ermächti-gungsüber-tragungen in das Folgejahr 2021 EUR
			1	2	3	4	5	6
1		Steuern und ähnliche Abgaben	0,00	0,00	0	0,00	0,00	0
2	+	Zuwendungen und allgemeine Umlagen	3.000,00	0,00	0	3.000,00	3.000,00	0
		41414000 Ertrag aus anteiliger Investitionspausch	3.000,00	0,00	0	3.000,00	3.000,00	0
3	+	Sonstige Transfererträge	0,00	0,00	0	0,00	0,00	0
4	+	Öffentlich-rechtliche Leistungsentgelte	0,00	0,00	0	0,00	0,00	0
5	+	Privatrechtliche Leistungsentgelte	0,00	1.000,00	0	0,00	-1.000,00	0
		44610000 Sonstige privatrechtl. Leistungsentgelte	0,00	1.000,00	0	0,00	-1.000,00	0
6	+	Kostenerstattungen und Kostenumlagen	0,00	100,00	0	0,00	-100,00	0
		44880000 Erträge a.Kostenerstatt.etc.übr.Bereiche	0,00	100,00	0	0,00	-100,00	0
7	+	Sonstige ordentliche Erträge	0,00	0,00	0	0,00	0,00	0
8	+	Aktivierte Eigenleistungen	0,00	0,00	0	0,00	0,00	0
9	+/-	Bestandsveränderungen	0,00	0,00	0	0,00	0,00	0
10	**=**	**Ordentliche Erträge**	**3.000,00**	**1.100,00**	**0**	**3.000,00**	**1.900,00**	**0**
11	-	Personalaufwendungen	-3.808,99	-3.836,00	0	-3.963,98	-127,98	0
		50120000 Vergütungen tariflich Beschäftigte	-2.986,19	-3.006,00	0	-3.121,03	-115,03	0
		50220000 Beiträge Versorgungskassen tarifl.Besch.	-230,48	-233,00	0	-230,81	2,19	0
		50320000 Beiträge gesetzl.Sozialvers.tarif.Besch.	-592,32	-597,00	0	-612,14	-15,14	0
12	-	Versorgungsaufwendungen	0,00	0,00	0	0,00	0,00	0
13	-	Aufwendungen für Sach- und Dienstleistungen	-891,06	-5.050,00	0	-159,50	4.890,50	0
		52410001 Bewirtschaftung der Grundstücke und baul	-857,88	-4.040,00	0	-83,53	3.956,47	0
		52410002 Unterh. der Grundstücke u. baul. Anlagen	-33,18	-1.010,00	0	-75,97	934,03	0
		52551000 Anlagevermögen < 410 Euro	0,00	0,00	0	0,00	0,00	0
14	-	Bilanzielle Abschreibungen	-430,50	-430,45	0	-430,45	0,00	0
		57117000 Abschr. auf Betriebs- u.Geschäftsausst.	-430,50	-430,45	0	-430,45	0,00	0
15	-	Transferaufwendungen	-28.256,00	-30.000,00	0	-28.049,00	1.951,00	0
		53130000 Zuweis.u.Zuschüsse f.lfd. Zwecke Zweckv.	-28.256,00	-30.000,00	0	-28.049,00	1.951,00	0
16	-	Sonstige ordentliche Aufwendungen	-3.566,54	-4.550,00	0	-4.089,84	460,16	0
		54310000 Geschäftsaufwendungen	-248,34	-200,00	0	-749,94	-549,94	0
		54413000 Versicherungen	-318,20	-350,00	0	-339,90	10,10	0

lfd. Nr.		Teilergebnisrechnung Ertrags- und Aufwandsarten	Ergebnis des Vorjahres 2019 EUR	Fortge-schriebener Ansatz des Haushalts-jahres 2020 EUR	davon Ermächti-gungsüber-tragungen aus dem Vorjahr 2019 EUR	Ist-Ergebnis des Haushalts-jahres 2020 EUR	Vergleich Ansatz / Ist (Sp. 4 ./. Sp. 2) EUR	Ermächti-gungsüber-tragungen in das Folgejahr 2021 EUR
			1	2	3	4	5	6
		54414000 Aufwendungen für Schadensfälle	0,00	-1.000,00	0	0,00	1.000,00	0
		54996000 Aufw. Ersatzbeschaffungen Festwerte	-3.000,00	-3.000,00	0	-3.000,00	0,00	0
17	**=**	**Ordentliche Aufwendungen**	**-36.953,09**	**-43.866,45**	**0**	**-36.692,77**	**7.173,68**	**0**
18	**=**	**Ordentliches Ergebnis (= Zeilen 10 und 17)**	**-33.953,09**	**-42.766,45**	**0**	**-33.692,77**	**9.073,68**	**0**
19	+	Finanzerträge	0,00	0,00	0	0,00	0,00	0
20	-	Zinsen und sonstige Finanzaufwendungen	0,00	0,00	0	0,00	0,00	0
21	**=**	**Finanzergebnis (= Zeilen 19 und 20)**	**0,00**	**0,00**	**0**	**0,00**	**0,00**	**0**
22	**=**	**Ergebnis der laufenden Verwaltungstätigkeit (= Zeilen 18 und 21)**	**-33.953,09**	**-42.766,45**	**0**	**-33.692,77**	**9.073,68**	**0**
23	+	Außerordentliche Erträge	0,00	0,00	0	0,00	0,00	0
24	-	Außerordentliche Aufwendungen	0,00	0,00	0	0,00	0,00	0
25	**=**	**Außerordentliches Ergebnis (= Zeilen 23 und 24)**	**0,00**	**0,00**	**0**	**0,00**	**0,00**	**0**
26	**=**	**Ergebnis - vor Berücksichtigung der internen Leistungsbeziehungen - (= Zeilen 22 und 25)**	**-33.953,09**	**-42.766,45**	**0**	**-33.692,77**	**9.073,68**	**0**
27	+	Erträge aus internen Leistungsbeziehungen	0,00	0,00	0	0,00	0,00	0
28	-	Aufwendungen aus internen Leistungsbeziehungen	0,00	0,00	0	0,00	0,00	0
29	**=**	**Teilergebnis**	**-33.953,09**	**-42.766,45**	**0**	**-33.692,77**	**9.073,68**	**0**
30	-	globaler Minderaufwand	0,00	0,00	0	0,00	0,00	0
31	**=**	**Teilergebnis nach Abzug globaler Minderaufwand (=Zeilen 29 u. 30)**	**-33.953,09**	**-42.766,45**	**0**	**-33.692,77**	**9.073,68**	**0**

04 Kultur und Wissenschaft

lfd. Nr.		Teilfinanzrechnung Einzahlungs- und Auszahlungsarten	Ergebnis des Vorjahres 2019 EUR	Fortge-schriebener Ansatz des Haushalts-jahres 2020 EUR	davon Ermächti-gungsüber-tragungen aus dem Vorjahr 2019 EUR	Ist-Ergebnis des Haushalts-jahres 2020 EUR	Vergleich Ansatz / Ist (Sp 4 ./. Sp. 2) EUR	Ermächti-gungsüber-tragungen in das Folgejahr 2021 EUR
			1	2	3	4	5	6
1		Steuern und ähnliche Abgaben	0,00	0	0,00	0,00	0,00	0
2	+	Zuwendungen und allgemeine Umlagen	0,00	0	0,00	0,00	0,00	0
3	+	Sonstige Transfereinzahlungen	0,00	0	0,00	0,00	0,00	0
4	+	Öffentlich-rechtliche Leistungsentgelte	0,00	0	0,00	0,00	0,00	0
5	+	Privatrechtliche Leistungsentgelte	0,00	1.000	0,00	0,00	-1.000,00	0
		64610000 Sonstige privatrechtliche Leistungsentgelte	0,00	1.000	0,00	0,00	-1.000,00	0
6	+	Kostenerstattungen und Kostenumlagen	0,00	100	0,00	0,00	-100,00	0
		64880000 Erträge aus Kostenerstattungen etc. übr. Bereich	0,00	100	0,00	0,00	-100,00	0
7	+	Sonstige Einzahlungen	0,00	0	0,00	0,00	0,00	0
8	+	Zinsen und sonstige Finanzeinzahlungen	0,00	0	0,00	0,00	0,00	0
9	**=**	**Einzahlungen aus laufender Verwaltungstätigkeit**	**0,00**	**1.100**	**0,00**	**0,00**	**-1.100,00**	**0**
10	-	Personalauszahlungen	-3.796,02	-3.836	0,00	-3.960,26	-124,26	0
		70120000 Vergütungen tariflich Beschäftigte	-2.973,22	-3.006	0,00	-3.117,31	-111,31	0
		70220000 Beiträge Versorgungskassen tariflich Beschäftigte	-230,48	-233	0,00	-230,81	2,19	0
		70320000 Beiträge gesetzl.Sozialvers.tariflich Beschäftigte	-592,32	-597	0,00	-612,14	-15,14	0
11	-	Versorgungsauszahlungen	0,00	0	0,00	0,00	0,00	0
12	-	Auszahlungen für Sach- und Dienstleistungen	-1.136,74	-5.050	0,00	-159,50	4.890,50	0
		72410001 Bewirtschaftung der Grundstücke und baul. Anlagen	-1.103,56	-4.040	0,00	-83,53	3.956,47	0
		72410002 Unterhaltung der Grundstücke und baul. Anlagen	-33,18	-1.010	0,00	-75,97	934,03	0
13	-	Zinsen und sonstige Finanzauszahlungen	0,00	0	0,00	0,00	0,00	0
14	-	Transferauszahlungen	-28.256,00	-30.000	0,00	-28.049,00	1.951,00	0
		73130000 Zuweis. und Zuschüsse für laufende Zwecke an Zweck	-28.256,00	-30.000	0,00	-28.049,00	1.951,00	0
15	-	Sonstige Auszahlungen	-587,25	-1.550	0,00	-1.027,47	522,53	0
		74310000 Geschäftsaufwendungen	-269,05	-200	0,00	-687,57	-487,57	0
		74413000 Versicherungen	-318,20	-350	0,00	-339,90	10,10	0
		74414000 Aufwendungen für Schadensfälle	0,00	-1.000	0,00	0,00	1.000,00	0
16	**=**	**Auszahlungen aus laufender Verwaltungstätigkeit**	**-33.776,01**	**-40.436**	**0,00**	**-33.196,23**	**7.239,77**	**0**

lfd. Nr.		Teilfinanzrechnung Einzahlungs- und Auszahlungsarten	Ergebnis des Vorjahres 2019 EUR	Fortge-schriebener Ansatz des Haushalts-jahres 2020 EUR	davon Ermächti-gungsüber-tragungen aus dem Vorjahr 2019 EUR	Ist-Ergebnis des Haushalts-jahres 2020 EUR	Vergleich Ansatz / Ist (Sp 4 ./. Sp. 2) EUR	Ermächti-gungsüber-tragungen in das Folgejahr 2021 EUR
			1	2	3	4	5	6
17	**=**	**Saldo aus laufender Verwaltungstätigkeit (= Zeilen 9 und 16)**	**-33.776,01**	**-39.336**	**0,00**	**-33.196,23**	**6.139,77**	**0**
101	+	Einzahlungen aus Zuwendungen für Investitionsmaßnahmen	0,00	0	0,00	0,00	0,00	0
102	+	Einzahlungen aus der Veräußerung von Sachanlagen	0,00	0	0,00	0,00	0,00	0
103	+	Einzahlungen aus der Veräußerung von Finanzanlagen	0,00	0	0,00	0,00	0,00	0
104	+	Einzahlungen aus Beiträgen u.ä. Entgelten	0,00	0	0,00	0,00	0,00	0
105	+	Sonstige Investitionseinzahlungen	0,00	0	0,00	0,00	0,00	0
106	**=**	**Summe (investive Einzahlungen)**	**0,00**	**0**	**0,00**	**0,00**	**0,00**	**0**
107	-	Auszahlungen für den Erwerb von Grundstücken und Gebäuden	0,00	0	0,00	0,00	0,00	0
108	-	Auszahlungen für Baumaßnahmen	0,00	0	0,00	0,00	0,00	0
109	-	Auszahlungen für den Erwerb von beweglichem Anlagevermögen	-3.000,00	-3.000	0,00	-3.000,00	0,00	0
		78340000 Aufw. f. Ersatzbeschaffung Festwerte	-3.000,00	-3.000	0,00	-3.000,00	0,00	0
110	-	Auszahlungen für den Erwerb von Finanzanlagen	0,00	0	0,00	0,00	0,00	0
111	-	Auszahlungen von aktivierbaren Zuwendungen	0,00	0	0,00	0,00	0,00	0
112	-	Sonstige Investitionsauszahlungen	0,00	0	0,00	0,00	0,00	0
113	**=**	**Summe (investive Auszahlungen)**	**-3.000,00**	**-3.000**	**0,00**	**-3.000,00**	**0,00**	**0**
114	**=**	**Saldo der Investitionstätigkeit (Einzahlungen ./. Auszahlungen)**	**-3.000,00**	**-3.000**	**0,00**	**-3.000,00**	**0,00**	**0**

04 Kultur und Wissenschaft
0401 Gemeindebücherei
40101 Gemeindebücherei

lfd. Nr.		Teilergebnisrechnung Ertrags- und Aufwandsarten	Ergebnis des Vorjahres 2019 EUR	Fortge-schriebener Ansatz des Haushalts-jahres 2020 EUR	davon Ermächti-gungsüber-tragungen aus dem Vorjahr 2019 EUR	Ist-Ergebnis des Haushalts-jahres 2020 EUR	Vergleich Ansatz / Ist (Sp. 4 ./. Sp. 2) EUR	Ermächti-gungsüber-tragungen in das Folgejahr 2021 EUR
			1	2	3	4	5	6
1		Steuern und ähnliche Abgaben	0,00	0,00	0	0,00	0,00	0
2	+	Zuwendungen und allgemeine Umlagen	3.000,00	0,00	0	3.000,00	3.000,00	0
		41414000 Ertrag aus anteiliger Investitionspausch	3.000,00	0,00	0	3.000,00	3.000,00	0
3	+	Sonstige Transfererträge	0,00	0,00	0	0,00	0,00	0
4	+	Öffentlich-rechtliche Leistungsentgelte	0,00	0,00	0	0,00	0,00	0
5	+	Privatrechtliche Leistungsentgelte	0,00	1.000,00	0	0,00	-1.000,00	0
		44610000 Sonstige privatrechtl. Leistungsentgelte	0,00	1.000,00	0	0,00	-1.000,00	0
6	+	Kostenerstattungen und Kostenumlagen	0,00	100,00	0	0,00	-100,00	0
		44880000 Erträge a.Kostenerstatt.etc.übr.Bereiche	0,00	100,00	0	0,00	-100,00	0
7	+	Sonstige ordentliche Erträge	0,00	0,00	0	0,00	0,00	0
8	+	Aktivierte Eigenleistungen	0,00	0,00	0	0,00	0,00	0
9	+/-	Bestandsveränderungen	0,00	0,00	0	0,00	0,00	0
10	**=**	**Ordentliche Erträge**	**3.000,00**	**1.100,00**	**0**	**3.000,00**	**1.900,00**	**0**
11	-	Personalaufwendungen	0,00	0,00	0	0,00	0,00	0
12	-	Versorgungsaufwendungen	0,00	0,00	0	0,00	0,00	0
13	-	Aufwendungen für Sach- und Dienstleistungen	-891,06	-5.050,00	0	-159,50	4.890,50	0
		52410001 Bewirtschaftung der Grundstücke und baul	-857,88	-4.040,00	0	-83,53	3.956,47	0
		52410002 Unterh. der Grundstücke u. baul. Anlagen	-33,18	-1.010,00	0	-75,97	934,03	0
		52551000 Anlagevermögen < 410 Euro	0,00	0,00	0	0,00	0,00	0
14	-	Bilanzielle Abschreibungen	-430,50	-430,45	0	-430,45	0,00	0
		57117000 Abschr. auf Betriebs- u.Geschäftsausst.	-430,50	-430,45	0	-430,45	0,00	0
15	-	Transferaufwendungen	0,00	0,00	0	0,00	0,00	0
16	-	Sonstige ordentliche Aufwendungen	-3.566,54	-4.550,00	0	-4.089,84	460,16	0
		54310000 Geschäftsaufwendungen	-248,34	-200,00	0	-749,94	-549,94	0
		54413000 Versicherungen	-318,20	-350,00	0	-339,90	10,10	0
		54414000 Aufwendungen für Schadensfälle	0,00	-1.000,00	0	0,00	1.000,00	0
		54996000 Aufw. Ersatzbeschaffungen Festwerte	-3.000,00	-3.000,00	0	-3.000,00	0,00	0
17	**=**	**Ordentliche Aufwendungen**	**-4.888,10**	**-10.030,45**	**0**	**-4.679,79**	**5.350,66**	**0**

lfd. Nr.		Teilergebnisrechnung Ertrags- und Aufwandsarten	Ergebnis des Vorjahres 2019 EUR	Fortge-schriebener Ansatz des Haushalts-jahres 2020 EUR	davon Ermächti-gungsüber-tragungen aus dem Vorjahr 2019 EUR	Ist-Ergebnis des Haushalts-jahres 2020 EUR	Vergleich Ansatz / Ist (Sp. 4 ./. Sp. 2) EUR	Ermächti-gungsüber-tragungen in das Folgejahr 2021 EUR
			1	2	3	4	5	6
18	**=**	**Ordentliches Ergebnis (= Zeilen 10 und 17)**	**-1.888,10**	**-8.930,45**	**0**	**-1.679,79**	**7.250,66**	**0**
19	+	Finanzerträge	0,00	0,00	0	0,00	0,00	0
20	-	Zinsen und sonstige Finanzaufwendungen	0,00	0,00	0	0,00	0,00	0
21	**=**	**Finanzergebnis (= Zeilen 19 und 20)**	**0,00**	**0,00**	**0**	**0,00**	**0,00**	**0**
22	**=**	**Ergebnis der laufenden Verwaltungstätigkeit (= Zeilen 18 und 21)**	**-1.888,10**	**-8.930,45**	**0**	**-1.679,79**	**7.250,66**	**0**
23	+	Außerordentliche Erträge	0,00	0,00	0	0,00	0,00	0
24	-	Außerordentliche Aufwendungen	0,00	0,00	0	0,00	0,00	0
25	**=**	**Außerordentliches Ergebnis (= Zeilen 23 und 24)**	**0,00**	**0,00**	**0**	**0,00**	**0,00**	**0**
26	**=**	**Ergebnis - vor Berücksichtigung der internen Leistungsbeziehungen - (= Zeilen 22 und 25)**	**-1.888,10**	**-8.930,45**	**0**	**-1.679,79**	**7.250,66**	**0**
27	+	Erträge aus internen Leistungsbeziehungen	0,00	0,00	0	0,00	0,00	0
28	-	Aufwendungen aus internen Leistungsbeziehungen	0,00	0,00	0	0,00	0,00	0
29	**=**	**Teilergebnis**	**-1.888,10**	**-8.930,45**	**0**	**-1.679,79**	**7.250,66**	**0**
30	-	globaler Minderaufwand	0,00	0,00	0	0,00	0,00	0
31	**=**	**Teilergebnis nach Abzug globaler Minderaufwand (=Zeilen 29 u. 30)**	**-1.888,10**	**-8.930,45**	**0**	**-1.679,79**	**7.250,66**	**0**

04 Kultur und Wissenschaft
0401 Gemeindebücherei
40101 Gemeindebücherei

lfd. Nr.		Teilfinanzrechnung Einzahlungs- und Auszahlungsarten	Ergebnis des Vorjahres 2019 EUR	Fortge-schriebener Ansatz des Haushalts-jahres 2020 EUR	davon Ermächti-gungsüber-tragungen aus dem Vorjahr 2019 EUR	Ist-Ergebnis des Haushalts-jahres 2020 EUR	Vergleich Ansatz / Ist (Sp 4 ./. Sp. 2) EUR	Ermächti-gungsüber-tragungen in das Folgejahr 2021 EUR
			1	2	3	4	5	6
1		Steuern und ähnliche Abgaben	0,00	0	0,00	0,00	0,00	0
2	+	Zuwendungen und allgemeine Umlagen	0,00	0	0,00	0,00	0,00	0
3	+	Sonstige Transfereinzahlungen	0,00	0	0,00	0,00	0,00	0
4	+	Öffentlich-rechtliche Leistungsentgelte	0,00	0	0,00	0,00	0,00	0
5	+	Privatrechtliche Leistungsentgelte	0,00	1.000	0,00	0,00	-1.000,00	0
		64610000 Sonstige privatrechtliche Leistungsentgelte	0,00	1.000	0,00	0,00	-1.000,00	0
6	+	Kostenerstattungen und Kostenumlagen	0,00	100	0,00	0,00	-100,00	0
		64880000 Erträge aus Kostenerstattungen etc. übr. Bereich	0,00	100	0,00	0,00	-100,00	0
7	+	Sonstige Einzahlungen	0,00	0	0,00	0,00	0,00	0
8	+	Zinsen und sonstige Finanzeinzahlungen	0,00	0	0,00	0,00	0,00	0
9	**=**	**Einzahlungen aus laufender Verwaltungstätigkeit**	**0,00**	**1.100**	**0,00**	**0,00**	**-1.100,00**	**0**
10	-	Personalauszahlungen	0,00	0	0,00	0,00	0,00	0
11	-	Versorgungsauszahlungen	0,00	0	0,00	0,00	0,00	0
12	-	Auszahlungen für Sach- und Dienstleistungen	-1.136,74	-5.050	0,00	-159,50	4.890,50	0
		72410001 Bewirtschaftung der Grundstücke und baul. Anlagen	-1.103,56	-4.040	0,00	-83,53	3.956,47	0
		72410002 Unterhaltung der Grundstücke und baul. Anlagen	-33,18	-1.010	0,00	-75,97	934,03	0
13	-	Zinsen und sonstige Finanzauszahlungen	0,00	0	0,00	0,00	0,00	0
14	-	Transferauszahlungen	0,00	0	0,00	0,00	0,00	0
15	-	Sonstige Auszahlungen	-587,25	-1.550	0,00	-1.027,47	522,53	0
		74310000 Geschäftsaufwendungen	-269,05	-200	0,00	-687,57	-487,57	0
		74413000 Versicherungen	-318,20	-350	0,00	-339,90	10,10	0
		74414000 Aufwendungen für Schadensfälle	0,00	-1.000	0,00	0,00	1.000,00	0
16	**=**	**Auszahlungen aus laufender Verwaltungstätigkeit**	**-1.723,99**	**-6.600**	**0,00**	**-1.186,97**	**5.413,03**	**0**
17	**=**	**Saldo aus laufender Verwaltungstätigkeit (= Zeilen 9 und 16)**	**-1.723,99**	**-5.500**	**0,00**	**-1.186,97**	**4.313,03**	**0**
101	+	Einzahlungen aus Zuwendungen für Investitionsmaßnahmen	0,00	0	0,00	0,00	0,00	0
102	+	Einzahlungen aus der Veräußerung von Sachanlagen	0,00	0	0,00	0,00	0,00	0

lfd. Nr.		Teilfinanzrechnung Einzahlungs- und Auszahlungsarten	Ergebnis des Vorjahres 2019 EUR	Fortge-schriebener Ansatz des Haushalts-jahres 2020 EUR	davon Ermächti-gungsüber-tragungen aus dem Vorjahr 2019 EUR	Ist-Ergebnis des Haushalts-jahres 2020 EUR	Vergleich Ansatz / Ist (Sp 4 ./. Sp. 2) EUR	Ermächti-gungsüber-tragungen in das Folgejahr 2021 EUR
			1	2	3	4	5	6
103	+	Einzahlungen aus der Veräußerung von Finanzanlagen	0,00	0	0,00	0,00	0,00	0
104	+	Einzahlungen aus Beiträgen u.ä. Entgelten	0,00	0	0,00	0,00	0,00	0
105	+	Sonstige Investitionseinzahlungen	0,00	0	0,00	0,00	0,00	0
106	**=**	**Summe (investive Einzahlungen)**	**0,00**	**0**	**0,00**	**0,00**	**0,00**	**0**
107	-	Auszahlungen für den Erwerb von Grundstücken und Gebäuden	0,00	0	0,00	0,00	0,00	0
108	-	Auszahlungen für Baumaßnahmen	0,00	0	0,00	0,00	0,00	0
109	-	Auszahlungen für den Erwerb von beweglichem Anlagevermögen	-3.000,00	-3.000	0,00	-3.000,00	0,00	0
		78340000 Aufw. f. Ersatzbeschaffung Festwerte	-3.000,00	-3.000	0,00	-3.000,00	0,00	0
110	-	Auszahlungen für den Erwerb von Finanzanlagen	0,00	0	0,00	0,00	0,00	0
111	-	Auszahlungen von aktivierbaren Zuwendungen	0,00	0	0,00	0,00	0,00	0
112	-	Sonstige Investitionsauszahlungen	0,00	0	0,00	0,00	0,00	0
113	**=**	**Summe (investive Auszahlungen)**	**-3.000,00**	**-3.000**	**0,00**	**-3.000,00**	**0,00**	**0**
114	**=**	**Saldo der Investitionstätigkeit (Einzahlungen ./. Auszahlungen)**	**-3.000,00**	**-3.000**	**0,00**	**-3.000,00**	**0,00**	**0**

04 Kultur und Wissenschaft
0401 Gemeindebücherei
40101 Gemeindebücherei

lfd. Nr.		Investitionsübersicht Einzahlungs- und Auszahlungsarten	Ergebnis des Vorjahres 2019 EUR	Fortge-schriebener Ansatz des Haushalts-jahres 2020 EUR	davon Ermächti-gungsüber-tragungen aus dem Vorjahr 2019 EUR	Ist-Ergebnis des Haushalts-jahres 2020 EUR	Vergleich Ansatz / Ist (Sp. 4 ./. Sp. 2) EUR	Ermächti-gungsüber-tragungen in das Folgejahr 2021 EUR
			1	2	3	4	5	6
7000015: Zuschuss Medienbeschaffung Bücherei								
6	**=**	**Summe (investive Einzahlungen)**	**0,00**	**0**	**0**	**0,00**	**0,00**	**0**
9	-	Auszahlungen für den Erwerb von beweglichem Anlagevermögen	-3.000,00	-3.000	0	-3.000,00	0,00	0
		78340000 Ersatzb. Festwerte	-3.000,00	-3.000	0	-3.000,00	0,00	0
13	**=**	**Summe (investive Auszahlungen)**	**-3.000,00**	**-3.000**	**0**	**-3.000,00**	**0,00**	**0**
14	**=**	**Saldo (Einzahlungen ./. Auszahlungen)**	**-3.000,00**	**-3.000**	**0**	**-3.000,00**	**0,00**	**0**

04 Kultur und Wissenschaft
0402 Volkshochschule
40201 Volkshochschule

lfd. Nr.		Teilergebnisrechnung Ertrags- und Aufwandsarten	Ergebnis des Vorjahres 2019 EUR	Fortge-schriebener Ansatz des Haushalts-jahres 2020 EUR	davon Ermächti-gungsüber-tragungen aus dem Vorjahr 2019 EUR	Ist-Ergebnis des Haushalts-jahres 2020 EUR	Vergleich Ansatz / Ist (Sp. 4 ./. Sp. 2) EUR	Ermächti-gungsüber-tragungen in das Folgejahr 2021 EUR
			1	2	3	4	5	6
1		Steuern und ähnliche Abgaben	0,00	0,00	0	0,00	0,00	0
2	+	Zuwendungen und allgemeine Umlagen	0,00	0,00	0	0,00	0,00	0
3	+	Sonstige Transfererträge	0,00	0,00	0	0,00	0,00	0
4	+	Öffentlich-rechtliche Leistungsentgelte	0,00	0,00	0	0,00	0,00	0
5	+	Privatrechtliche Leistungsentgelte	0,00	0,00	0	0,00	0,00	0
6	+	Kostenerstattungen und Kostenumlagen	0,00	0,00	0	0,00	0,00	0
7	+	Sonstige ordentliche Erträge	0,00	0,00	0	0,00	0,00	0
8	+	Aktivierte Eigenleistungen	0,00	0,00	0	0,00	0,00	0
9	+/-	Bestandsveränderungen	0,00	0,00	0	0,00	0,00	0
10	**=**	**Ordentliche Erträge**	**0,00**	**0,00**	**0**	**0,00**	**0,00**	**0**
11	-	Personalaufwendungen	-3.808,99	-3.836,00	0	-3.963,98	-127,98	0
		50120000 Vergütungen tariflich Beschäftigte	-2.986,19	-3.006,00	0	-3.121,03	-115,03	0
		50220000 Beiträge Versorgungskassen tarifl.Besch.	-230,48	-233,00	0	-230,81	2,19	0
		50320000 Beiträge gesetzl.Sozialvers.tarif.Besch.	-592,32	-597,00	0	-612,14	-15,14	0
12	-	Versorgungsaufwendungen	0,00	0,00	0	0,00	0,00	0
13	-	Aufwendungen für Sach- und Dienstleistungen	0,00	0,00	0	0,00	0,00	0
14	-	Bilanzielle Abschreibungen	0,00	0,00	0	0,00	0,00	0
15	-	Transferaufwendungen	-28.256,00	-30.000,00	0	-28.049,00	1.951,00	0
		53130000 Zuweis.u.Zuschüsse f.lfd. Zwecke Zweckv.	-28.256,00	-30.000,00	0	-28.049,00	1.951,00	0
16	-	Sonstige ordentliche Aufwendungen	0,00	0,00	0	0,00	0,00	0
17	**=**	**Ordentliche Aufwendungen**	**-32.064,99**	**-33.836,00**	**0**	**-32.012,98**	**1.823,02**	**0**
18	**=**	**Ordentliches Ergebnis (= Zeilen 10 und 17)**	**-32.064,99**	**-33.836,00**	**0**	**-32.012,98**	**1.823,02**	**0**
19	+	Finanzerträge	0,00	0,00	0	0,00	0,00	0
20	-	Zinsen und sonstige Finanzaufwendungen	0,00	0,00	0	0,00	0,00	0
21	**=**	**Finanzergebnis (= Zeilen 19 und 20)**	**0,00**	**0,00**	**0**	**0,00**	**0,00**	**0**
22	**=**	**Ergebnis der laufenden Verwaltungstätigkeit (= Zeilen 18 und 21)**	**-32.064,99**	**-33.836,00**	**0**	**-32.012,98**	**1.823,02**	**0**
23	+	Außerordentliche Erträge	0,00	0,00	0	0,00	0,00	0
24	-	Außerordentliche Aufwendungen	0,00	0,00	0	0,00	0,00	0

lfd. Nr.		Teilergebnisrechnung Ertrags- und Aufwandsarten	Ergebnis des Vorjahres 2019 EUR	Fortge-schriebener Ansatz des Haushalts-jahres 2020 EUR	davon Ermächti-gungsüber-tragungen aus dem Vorjahr 2019 EUR	Ist-Ergebnis des Haushalts-jahres 2020 EUR	Vergleich Ansatz / Ist (Sp. 4 ./. Sp. 2) EUR	Ermächti-gungsüber-tragungen in das Folgejahr 2021 EUR
			1	2	3	4	5	6
25	**=**	**Außerordentliches Ergebnis (= Zeilen 23 und 24)**	**0,00**	**0,00**	**0**	**0,00**	**0,00**	**0**
26	**=**	**Ergebnis - vor Berücksichtigung der internen Leistungsbeziehungen - (= Zeilen 22 und 25)**	**-32.064,99**	**-33.836,00**	**0**	**-32.012,98**	**1.823,02**	**0**
27	+	Erträge aus internen Leistungsbeziehungen	0,00	0,00	0	0,00	0,00	0
28	-	Aufwendungen aus internen Leistungsbeziehungen	0,00	0,00	0	0,00	0,00	0
29	**=**	**Teilergebnis**	**-32.064,99**	**-33.836,00**	**0**	**-32.012,98**	**1.823,02**	**0**
30	-	globaler Minderaufwand	0,00	0,00	0	0,00	0,00	0
31	**=**	**Teilergebnis nach Abzug globaler Minderaufwand (=Zeilen 29 u. 30)**	**-32.064,99**	**-33.836,00**	**0**	**-32.012,98**	**1.823,02**	**0**

04 Kultur und Wissenschaft
0402 Volkshochschule
40201 Volkshochschule

lfd. Nr.		Teilfinanzrechnung Einzahlungs- und Auszahlungsarten	Ergebnis des Vorjahres 2019 EUR	Fortgeschriebener Ansatz des Haushaltsjahres 2020 EUR	davon Ermächtigungsübertragungen aus dem Vorjahr 2019 EUR	Ist-Ergebnis des Haushaltsjahres 2020 EUR	Vergleich Ansatz / Ist (Sp 4 ./. Sp. 2) EUR	Ermächtigungsübertragungen in das Folgejahr 2021 EUR
			1	2	3	4	5	6
1		Steuern und ähnliche Abgaben	0,00	0	0,00	0,00	0,00	0
2	+	Zuwendungen und allgemeine Umlagen	0,00	0	0,00	0,00	0,00	0
3	+	Sonstige Transfereinzahlungen	0,00	0	0,00	0,00	0,00	0
4	+	Öffentlich-rechtliche Leistungsentgelte	0,00	0	0,00	0,00	0,00	0
5	+	Privatrechtliche Leistungsentgelte	0,00	0	0,00	0,00	0,00	0
6	+	Kostenerstattungen und Kostenumlagen	0,00	0	0,00	0,00	0,00	0
7	+	Sonstige Einzahlungen	0,00	0	0,00	0,00	0,00	0
8	+	Zinsen und sonstige Finanzeinzahlungen	0,00	0	0,00	0,00	0,00	0
9	**=**	**Einzahlungen aus laufender Verwaltungstätigkeit**	**0,00**	**0**	**0,00**	**0,00**	**0,00**	**0**
10	-	Personalauszahlungen	-3.796,02	-3.836	0,00	-3.960,26	-124,26	0
		70120000 Vergütungen tariflich Beschäftigte	-2.973,22	-3.006	0,00	-3.117,31	-111,31	0
		70220000 Beiträge Versorgungskassen tariflich Beschäftigte	-230,48	-233	0,00	-230,81	2,19	0
		70320000 Beiträge gesetzl.Sozialvers.tariflich Beschäftigte	-592,32	-597	0,00	-612,14	-15,14	0
11	-	Versorgungsauszahlungen	0,00	0	0,00	0,00	0,00	0
12	-	Auszahlungen für Sach- und Dienstleistungen	0,00	0	0,00	0,00	0,00	0
13	-	Zinsen und sonstige Finanzauszahlungen	0,00	0	0,00	0,00	0,00	0
14	-	Transferauszahlungen	-28.256,00	-30.000	0,00	-28.049,00	1.951,00	0
		73130000 Zuweis. und Zuschüsse für laufende Zwecke an Zweck	-28.256,00	-30.000	0,00	-28.049,00	1.951,00	0
15	-	Sonstige Auszahlungen	0,00	0	0,00	0,00	0,00	0
16	**=**	**Auszahlungen aus laufender Verwaltungstätigkeit**	**-32.052,02**	**-33.836**	**0,00**	**-32.009,26**	**1.826,74**	**0**
17	**=**	**Saldo aus laufender Verwaltungstätigkeit (= Zeilen 9 und 16)**	**-32.052,02**	**-33.836**	**0,00**	**-32.009,26**	**1.826,74**	**0**
101	+	Einzahlungen aus Zuwendungen für Investitionsmaßnahmen	0,00	0	0,00	0,00	0,00	0
102	+	Einzahlungen aus der Veräußerung von Sachanlagen	0,00	0	0,00	0,00	0,00	0
103	+	Einzahlungen aus der Veräußerung von Finanzanlagen	0,00	0	0,00	0,00	0,00	0
104	+	Einzahlungen aus Beiträgen u.ä. Entgelten	0,00	0	0,00	0,00	0,00	0

lfd. Nr.		Teilfinanzrechnung Einzahlungs- und Auszahlungsarten	Ergebnis des Vorjahres 2019 EUR	Fortge-schriebener Ansatz des Haushalts-jahres 2020 EUR	davon Ermächti-gungsüber-tragungen aus dem Vorjahr 2019 EUR	Ist-Ergebnis des Haushalts-jahres 2020 EUR	Vergleich Ansatz / Ist (Sp 4 ./. Sp. 2) EUR	Ermächti-gungsüber-tragungen in das Folgejahr 2021 EUR
			1	2	3	4	5	6
105	+	Sonstige Investitionseinzahlungen	0,00	0	0,00	0,00	0,00	0
106	**=**	**Summe (investive Einzahlungen)**	**0,00**	**0**	**0,00**	**0,00**	**0,00**	**0**
107	-	Auszahlungen für den Erwerb von Grundstücken und Gebäuden	0,00	0	0,00	0,00	0,00	0
108	-	Auszahlungen für Baumaßnahmen	0,00	0	0,00	0,00	0,00	0
109	-	Auszahlungen für den Erwerb von beweglichem Anlagevermögen	0,00	0	0,00	0,00	0,00	0
110	-	Auszahlungen für den Erwerb von Finanzanlagen	0,00	0	0,00	0,00	0,00	0
111	-	Auszahlungen von aktivierbaren Zuwendungen	0,00	0	0,00	0,00	0,00	0
112	-	Sonstige Investitionsauszahlungen	0,00	0	0,00	0,00	0,00	0
113	**=**	**Summe (investive Auszahlungen)**	**0,00**	**0**	**0,00**	**0,00**	**0,00**	**0**
114	**=**	**Saldo der Investitionstätigkeit (Einzahlungen ./. Auszahlungen)**	**0,00**	**0**	**0,00**	**0,00**	**0,00**	**0**

05 Soziale Leistungen

lfd. Nr.		Teilergebnisrechnung Ertrags- und Aufwandsarten	Ergebnis des Vorjahres 2019 EUR	Fortge-schriebener Ansatz des Haushalts-jahres 2020 EUR	davon Ermächti-gungsüber-tragungen aus dem Vorjahr 2019 EUR	Ist-Ergebnis des Haushalts-jahres 2020 EUR	Vergleich Ansatz / Ist (Sp. 4 ./. Sp. 2) EUR	Ermächti-gungsüber-tragungen in das Folgejahr 2021 EUR
			1	2	3	4	5	6
1		Steuern und ähnliche Abgaben	0,00	0,00	0	0,00	0,00	0
2	+	Zuwendungen und allgemeine Umlagen	495.240,23	384.806,54	0	416.936,63	32.130,09	0
		41410000 Zuw.u. Zusch.für lfd.Zwecke vom Land	461.667,19	355.000,00	0	383.791,92	28.791,92	0
		41414000 Ertrag aus anteiliger Investitionspausch	3.319,07	0,00	0	2.791,01	2.791,01	0
		41420000 Zuw.u.Zusch.f.lfd.Zwecke v. Gemeinden+GV	7.714,00	7.714,00	0	7.714,00	0,00	0
		41611000 Erträge SoPO-Auflösung Zuweis.Land	22.539,97	22.092,54	0	22.539,96	447,42	0
		41617000 Erträge SoPO-Auflösung Zuweis.priv.Ber.	0,00	0,00	0	99,74	99,74	0
3	+	Sonstige Transfererträge	5.688,53	5.300,00	0	7.371,84	2.071,84	0
		42110000 Ersatz soz. Leistungen außerhalb Einr.	5.688,53	5.300,00	0	7.371,84	2.071,84	0
4	+	Öffentlich-rechtliche Leistungsentgelte	78.869,57	111.500,00	0	67.831,48	-43.668,52	0
		43210000 Benutzungsgebühren und ähnliche Entgelte	78.869,57	111.500,00	0	67.831,48	-43.668,52	0
5	+	Privatrechtliche Leistungsentgelte	12.812,89	10.600,00	0	8.805,15	-1.794,85	0
		44610000 Sonstige privatrechtl. Leistungsentgelte	100,00	5.100,00	0	70,00	-5.030,00	0
		44611000 Erstattung Stromkosten	10.682,10	5.000,00	0	8.127,57	3.127,57	0
		44613000 Erstattung Instandhaltungskosten	2.030,79	500,00	0	607,58	107,58	0
6	+	Kostenerstattungen und Kostenumlagen	6.755,46	7.000,00	0	6.755,46	-244,54	0
		44810000 Erträge aus Kostenerstattungen etc. Land	0,00	0,00	0	0,00	0,00	0
		44820000 Erträge aus Kostenerstattungen etc.Gem.	6.755,46	7.000,00	0	6.755,46	-244,54	0
7	+	Sonstige ordentliche Erträge	0,91	0,00	0	0,00	0,00	0
		45650000 Ausb. Kleinbetrag/Ertrag	0,91	0,00	0	0,00	0,00	0
8	+	Aktivierte Eigenleistungen	0,00	0,00	0	0,00	0,00	0
9	+/-	Bestandsveränderungen	0,00	0,00	0	0,00	0,00	0
10	**=**	**Ordentliche Erträge**	**599.367,59**	**519.206,54**	**0**	**507.700,56**	**-11.505,98**	**0**
11	-	Personalaufwendungen	-459.451,46	-412.031,00	0	-408.549,89	3.481,11	0
		50110000 Bezüge Beamte	-38.172,73	0,00	0	0,00	0,00	0
		50120000 Vergütungen tariflich Beschäftigte	-329.298,80	-323.376,00	0	-319.102,45	4.273,55	0
		50220000 Beiträge Versorgungskassen tarifl.Besch.	-24.843,94	-25.095,00	0	-24.342,94	752,06	0

lfd. Nr.		Teilergebnisrechnung Ertrags- und Aufwandsarten	Ergebnis des Vorjahres 2019 EUR	Fortge-schriebener Ansatz des Haushalts-jahres 2020 EUR	davon Ermächti-gungsüber-tragungen aus dem Vorjahr 2019 EUR	Ist-Ergebnis des Haushalts-jahres 2020 EUR	Vergleich Ansatz / Ist (Sp. 4 ./. Sp. 2) EUR	Ermächti-gungsüber-tragungen in das Folgejahr 2021 EUR
			1	2	3	4	5	6
		50320000 Beiträge gesetzl.Sozialvers.tarif.Besch.	-67.135,99	-63.560,00	0	-65.104,50	-1.544,50	0
12	-	Versorgungsaufwendungen	0,00	0,00	0	0,00	0,00	0
13	-	Aufwendungen für Sach- und Dienstleistungen	-148.181,20	-214.410,00	0	-152.780,22	61.629,78	0
		52410001 Bewirtschaftung der Grundstücke und baul	-100.155,83	-140.000,00	0	-94.392,92	45.607,08	0
		52410002 Unterh. der Grundstücke u. baul. Anlagen	-12.691,29	-35.000,00	0	-31.578,99	3.421,01	0
		52420000 Bewirtschaftung Infrastrukturvermögen	93,16	0,00	0	0,00	0,00	0
		52510000 Haltung von Fahrzeugen	-4.445,95	-1.010,00	0	-1.292,56	-282,56	0
		52550000 Unterhaltung des sonstigen bew.Vermögens	-1.261,47	-8.855,00	0	-2.704,42	6.150,58	0
		52551000 Anlagevermögen < 410 Euro	-3.319,07	0,00	0	0,00	0,00	0
		52552000 Anlagevermögen < 800 Euro	0,00	-5.000,00	0	-2.791,01	2.208,99	0
		52810000 Sonstige Sachleistungen	-1.809,80	-3.535,00	0	0,00	3.535,00	0
		52910000 Aufwendungen für sonstige Dienstleistung	-24.590,95	-21.010,00	0	-20.020,32	989,68	0
14	-	Bilanzielle Abschreibungen	-85.318,30	-75.697,90	0	-72.327,66	3.370,24	0
		57113000 Abschreibungen auf Gebäude	-82.804,40	-73.394,03	0	-64.179,50	9.214,53	0
		57115000 Abschreibungen a. Maschinen u.techn.Anl.	-1.554,15	-1.554,15	0	-1.554,15	0,00	0
		57116000 Abschreibungen auf Fahrzeuge	0,00	0,00	0	-4.119,00	-4.119,00	0
		57117000 Abschr. auf Betriebs- u.Geschäftsausst.	-893,50	-749,72	0	-2.475,01	-1.725,29	0
		57312000 Sonstige Abschreibungen auf Forderungen	-66,25	0,00	0	0,00	0,00	0
15	-	Transferaufwendungen	-393.938,52	-626.000,00	0	-423.916,20	202.083,80	0
		53380000 Bildungspaket	-28.969,08	-35.000,00	0	-32.135,16	2.864,84	0
		53390000 Sonstige soziale Leistungen	-30,00	-50.000,00	0	-42,00	49.958,00	0
		53391000 Laufende Leistungen	-208.925,79	-275.000,00	0	-205.592,73	69.407,27	0
		53392000 Einmalige Leistungen	0,00	0,00	0	0,00	0,00	0
		53393000 Krankenhilfe	-156.013,65	-265.000,00	0	-185.954,31	79.045,69	0
		53394000 Hilfe bei Schwangerschaft/Geburt	0,00	0,00	0	0,00	0,00	0
		53395000 Sonst.Eingliederungshilfen Behinderte	0,00	0,00	0	0,00	0,00	0
		53396000 Hilfe zur Pflege	0,00	0,00	0	0,00	0,00	0
		53397000 Hilfe Schaffung Arbeitsgelegenheiten	0,00	-1.000,00	0	-192,00	808,00	0
		53910000 Sonstige Transferaufwendungen	0,00	0,00	0	0,00	0,00	0
16	-	Sonstige ordentliche Aufwendungen	-36.663,08	-50.700,00	0	-24.442,41	26.257,59	0

lfd. Nr.		Teilergebnisrechnung Ertrags- und Aufwandsarten	Ergebnis des Vorjahres 2019 EUR	Fortge-schriebener Ansatz des Haushalts-jahres 2020 EUR	davon Ermächti-gungsüber-tragungen aus dem Vorjahr 2019 EUR	Ist-Ergebnis des Haushalts-jahres 2020 EUR	Vergleich Ansatz / Ist (Sp. 4 ./. Sp. 2) EUR	Ermächti-gungsüber-tragungen in das Folgejahr 2021 EUR
			1	2	3	4	5	6
		54120000 Besondere Aufwendungen für Beschäftigte	-2.370,00	0,00	0	-129,94	-129,94	0
		54220000 Mieten und Pachten	-19.358,90	-30.000,00	0	-10.651,67	19.348,33	0
		54290000 So.Aufw. f.Inanspruchn.v.Recht.u.Dienst.	-2.000,00	-2.000,00	0	-2.000,00	0,00	0
		54310000 Geschäftsaufwendungen	-6.678,02	-2.700,00	0	-5.204,70	-2.504,70	0
		54413000 Versicherungen	-6.255,11	-11.000,00	0	-6.456,10	4.543,90	0
		54414000 Aufwendungen für Schadensfälle	0,00	-5.000,00	0	0,00	5.000,00	0
		54850000 Ausb. Kleinbetrag/Aufwand	-1,05	0,00	0	0,00	0,00	0
17	**=**	**Ordentliche Aufwendungen**	**-1.123.552,56**	**-1.378.838,90**	**0**	**-1.082.016,38**	**296.822,52**	**0**
18	**=**	**Ordentliches Ergebnis (= Zeilen 10 und 17)**	**-524.184,97**	**-859.632,36**	**0**	**-574.315,82**	**285.316,54**	**0**
19	+	Finanzerträge	0,00	0,00	0	0,00	0,00	0
20	-	Zinsen und sonstige Finanzaufwendungen	0,00	0,00	0	0,00	0,00	0
21	**=**	**Finanzergebnis (= Zeilen 19 und 20)**	**0,00**	**0,00**	**0**	**0,00**	**0,00**	**0**
22	**=**	**Ergebnis der laufenden Verwaltungstätigkeit (= Zeilen 18 und 21)**	**-524.184,97**	**-859.632,36**	**0**	**-574.315,82**	**285.316,54**	**0**
23	+	Außerordentliche Erträge	0,00	0,00	0	0,00	0,00	0
24	-	Außerordentliche Aufwendungen	0,00	0,00	0	0,00	0,00	0
		59111000 Sonstigeaußergew.Aufwendungen-investiv	0,00	0,00	0	0,00	0,00	0
25	**=**	**Außerordentliches Ergebnis (= Zeilen 23 und 24)**	**0,00**	**0,00**	**0**	**0,00**	**0,00**	**0**
26	**=**	**Ergebnis - vor Berücksichtigung der internen Leistungsbeziehungen - (= Zeilen 22 und 25)**	**-524.184,97**	**-859.632,36**	**0**	**-574.315,82**	**285.316,54**	**0**
27	+	Erträge aus internen Leistungsbeziehungen	0,00	0,00	0	0,00	0,00	0
28	-	Aufwendungen aus internen Leistungsbeziehungen	-22.844,18	-23.690,00	0	-22.716,55	973,45	0
29	**=**	**Teilergebnis**	**-547.029,15**	**-883.322,36**	**0**	**-597.032,37**	**286.289,99**	**0**
30	-	globaler Minderaufwand	0,00	0,00	0	0,00	0,00	0
31	**=**	**Teilergebnis nach Abzug globaler Minderaufwand (=Zeilen 29 u. 30)**	**-547.029,15**	**-883.322,36**	**0**	**-597.032,37**	**286.289,99**	**0**
		58110000 Aufwendungen aus int.Leistungsbezieh.	-22.844,18	-23.690,00	0	-22.716,55	973,45	0

05 Soziale Leistungen

lfd. Nr.		Teilfinanzrechnung Einzahlungs- und Auszahlungsarten	Ergebnis des Vorjahres 2019 EUR	Fortge-schriebener Ansatz des Haushalts-jahres 2020 EUR	davon Ermächti-gungsüber-tragungen aus dem Vorjahr 2019 EUR	Ist-Ergebnis des Haushalts-jahres 2020 EUR	Vergleich Ansatz / Ist (Sp 4 ./. Sp. 2) EUR	Ermächti-gungsüber-tragungen in das Folgejahr 2021 EUR
			1	2	3	4	5	6
1		Steuern und ähnliche Abgaben	0,00	0	0,00	0,00	0,00	0
2	+	Zuwendungen und allgemeine Umlagen	434.741,19	362.714	0,00	490.229,92	127.515,92	0
		61410000 Zuw.u. Zuschüsse für laufende Zwecke vom Land	427.027,19	355.000	0,00	482.515,92	127.515,92	0
		61420000 Zuw.u. Zuschüsse für laufende Zwecke Gemeinden	7.714,00	7.714	0,00	7.714,00	0,00	0
3	+	Sonstige Transfereinzahlungen	7.279,45	5.300	0,00	8.646,24	3.346,24	0
		62110000 Kostenbeiträge und Aufwendungsersatz außerh.Einr.	7.279,45	5.300	0,00	8.646,24	3.346,24	0
4	+	Öffentlich-rechtliche Leistungsentgelte	76.648,66	111.500	0,00	70.691,74	-40.808,26	0
		63210000 Benutzungsgebühren und ähnliche Entgelte	76.648,66	111.500	0,00	70.691,74	-40.808,26	0
5	+	Privatrechtliche Leistungsentgelte	13.452,45	10.600	0,00	8.905,71	-1.694,29	0
		64610000 Sonstige privatrechtliche Leistungsentgelte	100,00	5.100	0,00	70,00	-5.030,00	0
		64611000 Erstattung Stromkosten	11.273,24	5.000	0,00	8.239,50	3.239,50	0
		64613000 Erstattung Instandhaltungskosten	2.079,21	500	0,00	596,21	96,21	0
6	+	Kostenerstattungen und Kostenumlagen	6.755,46	7.000	0,00	6.755,46	-244,54	0
		64820000 Erträge aus Kostenerstattungen etc. Gemeinden	6.755,46	7.000	0,00	6.755,46	-244,54	0
7	+	Sonstige Einzahlungen	0,00	0	0,00	0,00	0,00	0
8	+	Zinsen und sonstige Finanzeinzahlungen	0,00	0	0,00	0,00	0,00	0
9	**=**	**Einzahlungen aus laufender Verwaltungstätigkeit**	**538.877,21**	**497.114**	**0,00**	**585.229,07**	**88.115,07**	**0**
10	-	Personalauszahlungen	-456.547,33	-412.031	0,00	-397.574,78	14.456,22	0
		70110000 Bezüge Beamte	-38.263,54	0	0,00	-16.241,60	-16.241,60	0
		70120000 Vergütungen tariflich Beschäftigte	-326.303,86	-323.376	0,00	-298.158,08	25.217,92	0
		70220000 Beiträge Versorgungskassen tariflich Beschäftigte	-24.843,94	-25.095	0,00	-22.642,70	2.452,30	0
		70320000 Beiträge gesetzl.Sozialvers.tariflich Beschäftigte	-67.135,99	-63.560	0,00	-60.532,40	3.027,60	0
11	-	Versorgungsauszahlungen	0,00	0	0,00	0,00	0,00	0
12	-	Auszahlungen für Sach- und Dienstleistungen	-132.687,85	-214.410	0,00	-136.730,01	77.679,99	0
		72410001 Bewirtschaftung der Grundstücke und baul. Anlagen	-90.523,55	-140.000	0,00	-90.483,50	49.516,50	0
		72410002 Unterhaltung der Grundstücke und baul. Anlagen	-10.107,69	-35.000	0,00	-19.999,96	15.000,04	0
		72420000 Bewirtschaftung des Inftrastrukturvermögens	93,16	0	0,00	0,00	0,00	0

lfd. Nr.		Teilfinanzrechnung Einzahlungs- und Auszahlungsarten	Ergebnis des Vorjahres 2019 EUR	Fortge-schriebener Ansatz des Haushalts-jahres 2020 EUR	davon Ermächti-gungsüber-tragungen aus dem Vorjahr 2019 EUR	Ist-Ergebnis des Haushalts-jahres 2020 EUR	Vergleich Ansatz / Ist (Sp 4 ./. Sp. 2) EUR	Ermächti-gungsüber-tragungen in das Folgejahr 2021 EUR
			1	2	3	4	5	6
		72510000 Haltung von Fahrzeugen	-4.487,55	-1.010	0,00	-1.217,38	-207,38	0
		72550000 Unterhaltung des sonstigen bew. Vermögens	-1.261,47	-8.855	0,00	-2.515,34	6.339,66	0
		72552000 Anlagevermögen < 800 Euro	0,00	-5.000	0,00	-2.791,01	2.208,99	0
		72810000 Sonstige Sachleistungen	-1.809,80	-3.535	0,00	0,00	3.535,00	0
		72910000 Aufwendungen für sonstige Dienstleistungen	-24.590,95	-21.010	0,00	-19.722,82	1.287,18	0
13	-	Zinsen und sonstige Finanzauszahlungen	0,00	0	0,00	0,00	0,00	0
14	-	Transferauszahlungen	-361.271,69	-626.000	0,00	-455.772,60	170.227,40	0
		73380000 Bildungspaket	-29.909,53	-35.000	0,00	-31.567,69	3.432,31	0
		73390000 Sonstige soziale Leistungen	-30,00	-50.000	0,00	-42,00	49.958,00	0
		73391000 Laufende Leistungen	-211.697,03	-275.000	0,00	-201.756,34	73.243,66	0
		73393000 Krankenhilfe	-119.635,13	-265.000	0,00	-222.214,57	42.785,43	0
		73397000 Hilfe Schaff. Arbeitsgelegenheiten	0,00	-1.000	0,00	-192,00	808,00	0
15	-	Sonstige Auszahlungen	-38.400,50	-50.700	0,00	-23.901,22	26.798,78	0
		74120000 Besondere Aufwendungen für Beschäftigte	-2.910,00	0	0,00	-129,94	-129,94	0
		74220000 Mieten und Pachten	-18.566,59	-30.000	0,00	-10.665,28	19.334,72	0
		74290000 Sonstige Aufw. für die Inanspruchn. von Dienstl.	-2.000,00	-2.000	0,00	-2.000,00	0,00	0
		74310000 Geschäftsaufwendungen	-7.248,28	-2.700	0,00	-4.860,01	-2.160,01	0
		74413000 Versicherungen	-7.675,63	-11.000	0,00	-6.245,99	4.754,01	0
		74414000 Aufwendungen für Schadensfälle	0,00	-5.000	0,00	0,00	5.000,00	0
16	**=**	**Auszahlungen aus laufender Verwaltungstätigkeit**	**-988.907,37**	**-1.303.141**	**0,00**	**-1.013.978,61**	**289.162,39**	**0**
17	**=**	**Saldo aus laufender Verwaltungstätigkeit (= Zeilen 9 und 16)**	**-450.030,16**	**-806.027**	**0,00**	**-428.749,54**	**377.277,46**	**0**
101	+	Einzahlungen aus Zuwendungen für Investitionsmaßnahmen	0,00	0	0,00	0,00	0,00	0
102	+	Einzahlungen aus der Veräußerung von Sachanlagen	0,00	0	0,00	0,00	0,00	0
103	+	Einzahlungen aus der Veräußerung von Finanzanlagen	0,00	0	0,00	0,00	0,00	0
104	+	Einzahlungen aus Beiträgen u.ä. Entgelten	0,00	0	0,00	0,00	0,00	0
105	+	Sonstige Investitionseinzahlungen	0,00	0	0,00	0,00	0,00	0
106	**=**	**Summe (investive Einzahlungen)**	**0,00**	**0**	**0,00**	**0,00**	**0,00**	**0**
107	-	Auszahlungen für den Erwerb von Grundstücken und Gebäuden	0,00	0	0,00	0,00	0,00	0
108	-	Auszahlungen für Baumaßnahmen	-424.974,37	-5.000	0,00	-3.566,82	1.433,18	0

lfd. Nr.		Teilfinanzrechnung Einzahlungs- und Auszahlungsarten	Ergebnis des Vorjahres 2019 EUR	Fortge-schriebener Ansatz des Haushalts-jahres 2020 EUR	davon Ermächti-gungsüber-tragungen aus dem Vorjahr 2019 EUR	Ist-Ergebnis des Haushalts-jahres 2020 EUR	Vergleich Ansatz / Ist (Sp 4 ./. Sp. 2) EUR	Ermächti-gungsüber-tragungen in das Folgejahr 2021 EUR
			1	2	3	4	5	6
		78510000 Auszahlungen für Hochbaumaßnahmen	-424.974,37	-5.000	0,00	-3.566,82	1.433,18	0
109	-	Auszahlungen für den Erwerb von beweglichem Anlagevermögen	-11.589,36	0	0,00	0,00	0,00	0
		78310000 Ausz. für den Erwerb von Vermögensg. >800 Euro	-8.270,29	0	0,00	0,00	0,00	0
		78320000 Ausz. für den Erwerb von Vermögensg. <800 Euro	-3.319,07	0	0,00	0,00	0,00	0
110	-	Auszahlungen für den Erwerb von Finanzanlagen	0,00	0	0,00	0,00	0,00	0
111	-	Auszahlungen von aktivierbaren Zuwendungen	0,00	0	0,00	0,00	0,00	0
112	-	Sonstige Investitionsauszahlungen	0,00	0	0,00	0,00	0,00	0
113	**=**	**Summe (investive Auszahlungen)**	**-436.563,73**	**-5.000**	**0,00**	**-3.566,82**	**1.433,18**	**0**
114	**=**	**Saldo der Investitionstätigkeit (Einzahlungen ./. Auszahlungen)**	**-436.563,73**	**-5.000**	**0,00**	**-3.566,82**	**1.433,18**	**0**

05 Soziale Leistungen
0501 Grundversorgung an natürliche Personen
50101 Leist. nach dem SGB II

lfd. Nr.		Teilergebnisrechnung Ertrags- und Aufwandsarten	Ergebnis des Vorjahres 2019 EUR	Fortge-schriebener Ansatz des Haushalts-jahres 2020 EUR	davon Ermächti-gungsüber-tragungen aus dem Vorjahr 2019 EUR	Ist-Ergebnis des Haushalts-jahres 2020 EUR	Vergleich Ansatz / Ist (Sp. 4 ./. Sp. 2) EUR	Ermächti-gungsüber-tragungen in das Folgejahr 2021 EUR
			1	2	3	4	5	6
1		Steuern und ähnliche Abgaben	0,00	0,00	0	0,00	0,00	0
2	+	Zuwendungen und allgemeine Umlagen	0,00	0,00	0	0,00	0,00	0
3	+	Sonstige Transfererträge	0,00	0,00	0	0,00	0,00	0
4	+	Öffentlich-rechtliche Leistungsentgelte	0,00	0,00	0	0,00	0,00	0
5	+	Privatrechtliche Leistungsentgelte	0,00	0,00	0	0,00	0,00	0
6	+	Kostenerstattungen und Kostenumlagen	6.755,46	7.000,00	0	6.755,46	-244,54	0
		44820000 Erträge aus Kostenerstattungen etc.Gem.	6.755,46	7.000,00	0	6.755,46	-244,54	0
7	+	Sonstige ordentliche Erträge	0,00	0,00	0	0,00	0,00	0
8	+	Aktivierte Eigenleistungen	0,00	0,00	0	0,00	0,00	0
9	+/-	Bestandsveränderungen	0,00	0,00	0	0,00	0,00	0
10	**=**	**Ordentliche Erträge**	**6.755,46**	**7.000,00**	**0**	**6.755,46**	**-244,54**	**0**
11	-	Personalaufwendungen	-67.741,41	0,00	0	0,00	0,00	0
		50120000 Vergütungen tariflich Beschäftigte	-52.626,14	0,00	0	0,00	0,00	0
		50220000 Beiträge Versorgungskassen tarifl.Besch.	-4.187,32	0,00	0	0,00	0,00	0
		50320000 Beiträge gesetzl.Sozialvers.tarif.Besch.	-10.927,95	0,00	0	0,00	0,00	0
12	-	Versorgungsaufwendungen	0,00	0,00	0	0,00	0,00	0
13	-	Aufwendungen für Sach- und Dienstleistungen	0,00	0,00	0	0,00	0,00	0
14	-	Bilanzielle Abschreibungen	0,00	0,00	0	0,00	0,00	0
15	-	Transferaufwendungen	-28.969,08	-30.000,00	0	-31.410,66	-1.410,66	0
		53380000 Bildungspaket	-28.969,08	-30.000,00	0	-31.410,66	-1.410,66	0
16	-	Sonstige ordentliche Aufwendungen	0,00	0,00	0	0,00	0,00	0
17	**=**	**Ordentliche Aufwendungen**	**-96.710,49**	**-30.000,00**	**0**	**-31.410,66**	**-1.410,66**	**0**
18	**=**	**Ordentliches Ergebnis (= Zeilen 10 und 17)**	**-89.955,03**	**-23.000,00**	**0**	**-24.655,20**	**-1.655,20**	**0**
19	+	Finanzerträge	0,00	0,00	0	0,00	0,00	0
20	-	Zinsen und sonstige Finanzaufwendungen	0,00	0,00	0	0,00	0,00	0
21	**=**	**Finanzergebnis (= Zeilen 19 und 20)**	**0,00**	**0,00**	**0**	**0,00**	**0,00**	**0**
22	**=**	**Ergebnis der laufenden Verwaltungstätigkeit (= Zeilen 18 und 21)**	**-89.955,03**	**-23.000,00**	**0**	**-24.655,20**	**-1.655,20**	**0**
23	+	Außerordentliche Erträge	0,00	0,00	0	0,00	0,00	0

lfd. Nr.		Teilergebnisrechnung Ertrags- und Aufwandsarten	Ergebnis des Vorjahres 2019 EUR	Fortge-schriebener Ansatz des Haushalts-jahres 2020 EUR	davon Ermächti-gungsüber-tragungen aus dem Vorjahr 2019 EUR	Ist-Ergebnis des Haushalts-jahres 2020 EUR	Vergleich Ansatz / Ist (Sp. 4 ./. Sp. 2) EUR	Ermächti-gungsüber-tragungen in das Folgejahr 2021 EUR
			1	2	3	4	5	6
24	-	Außerordentliche Aufwendungen	0,00	0,00	0	0,00	0,00	0
25	**=**	**Außerordentliches Ergebnis (= Zeilen 23 und 24)**	**0,00**	**0,00**	**0**	**0,00**	**0,00**	**0**
26	**=**	**Ergebnis - vor Berücksichtigung der internen Leistungsbeziehungen - (= Zeilen 22 und 25)**	**-89.955,03**	**-23.000,00**	**0**	**-24.655,20**	**-1.655,20**	**0**
27	+	Erträge aus internen Leistungsbeziehungen	0,00	0,00	0	0,00	0,00	0
28	-	Aufwendungen aus internen Leistungsbeziehungen	0,00	0,00	0	0,00	0,00	0
29	**=**	**Teilergebnis**	**-89.955,03**	**-23.000,00**	**0**	**-24.655,20**	**-1.655,20**	**0**
30	-	globaler Minderaufwand	0,00	0,00	0	0,00	0,00	0
31	**=**	**Teilergebnis nach Abzug globaler Minderaufwand (=Zeilen 29 u. 30)**	**-89.955,03**	**-23.000,00**	**0**	**-24.655,20**	**-1.655,20**	**0**

05 Soziale Leistungen
0501 Grundversorgung an natürliche Personen
50101 Leist. nach dem SGB II

lfd. Nr.		Teilfinanzrechnung Einzahlungs- und Auszahlungsarten	Ergebnis des Vorjahres 2019 EUR	Fortge-schriebener Ansatz des Haushalts-jahres 2020 EUR	davon Ermächti-gungsüber-tragungen aus dem Vorjahr 2019 EUR	Ist-Ergebnis des Haushalts-jahres 2020 EUR	Vergleich Ansatz / Ist (Sp 4 ./. Sp. 2) EUR	Ermächti-gungsüber-tragungen in das Folgejahr 2021 EUR
			1	2	3	4	5	6
1		Steuern und ähnliche Abgaben	0,00	0	0,00	0,00	0,00	0
2	+	Zuwendungen und allgemeine Umlagen	0,00	0	0,00	0,00	0,00	0
3	+	Sonstige Transfereinzahlungen	0,00	0	0,00	0,00	0,00	0
4	+	Öffentlich-rechtliche Leistungsentgelte	0,00	0	0,00	0,00	0,00	0
5	+	Privatrechtliche Leistungsentgelte	0,00	0	0,00	0,00	0,00	0
6	+	Kostenerstattungen und Kostenumlagen	6.755,46	7.000	0,00	6.755,46	-244,54	0
		64820000 Erträge aus Kostenerstattungen etc. Gemeinden	6.755,46	7.000	0,00	6.755,46	-244,54	0
7	+	Sonstige Einzahlungen	0,00	0	0,00	0,00	0,00	0
8	+	Zinsen und sonstige Finanzeinzahlungen	0,00	0	0,00	0,00	0,00	0
9	**=**	**Einzahlungen aus laufender Verwaltungstätigkeit**	**6.755,46**	**7.000**	**0,00**	**6.755,46**	**-244,54**	**0**
10	-	Personalauszahlungen	-67.596,87	0	0,00	-73.128,22	-73.128,22	0
		70120000 Vergütungen tariflich Beschäftigte	-52.481,60	0	0,00	-57.171,79	-57.171,79	0
		70220000 Beiträge Versorgungskassen tariflich Beschäftigte	-4.187,32	0	0,00	-4.387,61	-4.387,61	0
		70320000 Beiträge gesetzl.Sozialvers.tariflich Beschäftigte	-10.927,95	0	0,00	-11.568,82	-11.568,82	0
11	-	Versorgungsauszahlungen	0,00	0	0,00	0,00	0,00	0
12	-	Auszahlungen für Sach- und Dienstleistungen	0,00	0	0,00	0,00	0,00	0
13	-	Zinsen und sonstige Finanzauszahlungen	0,00	0	0,00	0,00	0,00	0
14	-	Transferauszahlungen	-29.909,53	-30.000	0,00	-30.843,19	-843,19	0
		73380000 Bildungspaket	-29.909,53	-30.000	0,00	-30.843,19	-843,19	0
15	-	Sonstige Auszahlungen	0,00	0	0,00	0,00	0,00	0
16	**=**	**Auszahlungen aus laufender Verwaltungstätigkeit**	**-97.506,40**	**-30.000**	**0,00**	**-103.971,41**	**-73.971,41**	**0**
17	**=**	**Saldo aus laufender Verwaltungstätigkeit (= Zeilen 9 und 16)**	**-90.750,94**	**-23.000**	**0,00**	**-97.215,95**	**-74.215,95**	**0**
101	+	Einzahlungen aus Zuwendungen für Investitionsmaßnahmen	0,00	0	0,00	0,00	0,00	0
102	+	Einzahlungen aus der Veräußerung von Sachanlagen	0,00	0	0,00	0,00	0,00	0
103	+	Einzahlungen aus der Veräußerung von Finanzanlagen	0,00	0	0,00	0,00	0,00	0
104	+	Einzahlungen aus Beiträgen u.ä. Entgelten	0,00	0	0,00	0,00	0,00	0

lfd. Nr.		Teilfinanzrechnung Einzahlungs- und Auszahlungsarten	Ergebnis des Vorjahres 2019 EUR	Fortge-schriebener Ansatz des Haushalts-jahres 2020 EUR	davon Ermächti-gungsüber-tragungen aus dem Vorjahr 2019 EUR	Ist-Ergebnis des Haushalts-jahres 2020 EUR	Vergleich Ansatz / Ist (Sp 4 ./. Sp. 2) EUR	Ermächti-gungsüber-tragungen in das Folgejahr 2021 EUR
			1	2	3	4	5	6
105	+	Sonstige Investitionseinzahlungen	0,00	0	0,00	0,00	0,00	0
106	**=**	**Summe (investive Einzahlungen)**	**0,00**	**0**	**0,00**	**0,00**	**0,00**	**0**
107	-	Auszahlungen für den Erwerb von Grundstücken und Gebäuden	0,00	0	0,00	0,00	0,00	0
108	-	Auszahlungen für Baumaßnahmen	0,00	0	0,00	0,00	0,00	0
109	-	Auszahlungen für den Erwerb von beweglichem Anlagevermögen	0,00	0	0,00	0,00	0,00	0
110	-	Auszahlungen für den Erwerb von Finanzanlagen	0,00	0	0,00	0,00	0,00	0
111	-	Auszahlungen von aktivierbaren Zuwendungen	0,00	0	0,00	0,00	0,00	0
112	-	Sonstige Investitionsauszahlungen	0,00	0	0,00	0,00	0,00	0
113	**=**	**Summe (investive Auszahlungen)**	**0,00**	**0**	**0,00**	**0,00**	**0,00**	**0**
114	**=**	**Saldo der Investitionstätigkeit (Einzahlungen ./. Auszahlungen)**	**0,00**	**0**	**0,00**	**0,00**	**0,00**	**0**

05 Soziale Leistungen
0501 Grundversorgung an natürliche Personen
50102 Leist. nach dem SGB XII

lfd. Nr.		Teilergebnisrechnung Ertrags- und Aufwandsarten	Ergebnis des Vorjahres 2019 EUR	Fortge-schriebener Ansatz des Haushalts-jahres 2020 EUR	davon Ermächti-gungsüber-tragungen aus dem Vorjahr 2019 EUR	Ist-Ergebnis des Haushalts-jahres 2020 EUR	Vergleich Ansatz / Ist (Sp. 4 ./. Sp. 2) EUR	Ermächti-gungsüber-tragungen in das Folgejahr 2021 EUR
			1	2	3	4	5	6
1		Steuern und ähnliche Abgaben	0,00	0,00	0	0,00	0,00	0
2	+	Zuwendungen und allgemeine Umlagen	7.714,00	7.714,00	0	7.714,00	0,00	0
		41420000 Zuw.u.Zusch.f.lfd.Zwecke v. Gemeinden+GV	7.714,00	7.714,00	0	7.714,00	0,00	0
3	+	Sonstige Transfererträge	0,00	300,00	0	250,00	-50,00	0
		42110000 Ersatz soz. Leistungen außerhalb Einr.	0,00	300,00	0	250,00	-50,00	0
4	+	Öffentlich-rechtliche Leistungsentgelte	0,00	0,00	0	0,00	0,00	0
5	+	Privatrechtliche Leistungsentgelte	0,00	0,00	0	0,00	0,00	0
6	+	Kostenerstattungen und Kostenumlagen	0,00	0,00	0	0,00	0,00	0
7	+	Sonstige ordentliche Erträge	0,00	0,00	0	0,00	0,00	0
8	+	Aktivierte Eigenleistungen	0,00	0,00	0	0,00	0,00	0
9	+/-	Bestandsveränderungen	0,00	0,00	0	0,00	0,00	0
10	**=**	**Ordentliche Erträge**	**7.714,00**	**8.014,00**	**0**	**7.964,00**	**-50,00**	**0**
11	-	Personalaufwendungen	-197.156,88	-233.285,00	0	-228.301,34	4.983,66	0
		50110000 Bezüge Beamte	-22.903,73	0,00	0	0,00	0,00	0
		50120000 Vergütungen tariflich Beschäftigte	-136.000,16	-183.037,00	0	-178.363,57	4.673,43	0
		50220000 Beiträge Versorgungskassen tarifl.Besch.	-10.832,47	-14.200,00	0	-13.643,50	556,50	0
		50320000 Beiträge gesetzl.Sozialvers.tarif.Besch.	-27.420,52	-36.048,00	0	-36.294,27	-246,27	0
12	-	Versorgungsaufwendungen	0,00	0,00	0	0,00	0,00	0
13	-	Aufwendungen für Sach- und Dienstleistungen	-24.525,95	-20.000,00	0	-19.724,52	275,48	0
		52910000 Aufwendungen für sonstige Dienstleistung	-24.525,95	-20.000,00	0	-19.724,52	275,48	0
14	-	Bilanzielle Abschreibungen	0,00	0,00	0	0,00	0,00	0
15	-	Transferaufwendungen	0,00	0,00	0	0,00	0,00	0
		53910000 Sonstige Transferaufwendungen	0,00	0,00	0	0,00	0,00	0
16	-	Sonstige ordentliche Aufwendungen	-2.597,89	-1.000,00	0	-396,51	603,49	0
		54120000 Besondere Aufwendungen für Beschäftigte	-2.040,00	0,00	0	0,00	0,00	0
		54310000 Geschäftsaufwendungen	-557,89	-1.000,00	0	-396,51	603,49	0
17	**=**	**Ordentliche Aufwendungen**	**-224.280,72**	**-254.285,00**	**0**	**-248.422,37**	**5.862,63**	**0**
18	**=**	**Ordentliches Ergebnis (= Zeilen 10 und 17)**	**-216.566,72**	**-246.271,00**	**0**	**-240.458,37**	**5.812,63**	**0**

lfd. Nr.		Teilergebnisrechnung Ertrags- und Aufwandsarten	Ergebnis des Vorjahres 2019 EUR	Fortge-schriebener Ansatz des Haushalts-jahres 2020 EUR	davon Ermächti-gungsüber-tragungen aus dem Vorjahr 2019 EUR	Ist-Ergebnis des Haushalts-jahres 2020 EUR	Vergleich Ansatz / Ist (Sp. 4 ./. Sp. 2) EUR	Ermächti-gungsüber-tragungen in das Folgejahr 2021 EUR
			1	2	3	4	5	6
19	+	Finanzerträge	0,00	0,00	0	0,00	0,00	0
20	-	Zinsen und sonstige Finanzaufwendungen	0,00	0,00	0	0,00	0,00	0
21	**=**	**Finanzergebnis (= Zeilen 19 und 20)**	**0,00**	**0,00**	**0**	**0,00**	**0,00**	**0**
22	**=**	**Ergebnis der laufenden Verwaltungstätigkeit (= Zeilen 18 und 21)**	**-216.566,72**	**-246.271,00**	**0**	**-240.458,37**	**5.812,63**	**0**
23	+	Außerordentliche Erträge	0,00	0,00	0	0,00	0,00	0
24	-	Außerordentliche Aufwendungen	0,00	0,00	0	0,00	0,00	0
25	**=**	**Außerordentliches Ergebnis (= Zeilen 23 und 24)**	**0,00**	**0,00**	**0**	**0,00**	**0,00**	**0**
26	**=**	**Ergebnis - vor Berücksichtigung der internen Leistungsbeziehungen - (= Zeilen 22 und 25)**	**-216.566,72**	**-246.271,00**	**0**	**-240.458,37**	**5.812,63**	**0**
27	+	Erträge aus internen Leistungsbeziehungen	0,00	0,00	0	0,00	0,00	0
28	-	Aufwendungen aus internen Leistungsbeziehungen	-9.733,19	-10.290,00	0	-9.754,06	535,94	0
29	**=**	**Teilergebnis**	**-226.299,91**	**-256.561,00**	**0**	**-250.212,43**	**6.348,57**	**0**
30	-	globaler Minderaufwand	0,00	0,00	0	0,00	0,00	0
31	**=**	**Teilergebnis nach Abzug globaler Minderaufwand (=Zeilen 29 u. 30)**	**-226.299,91**	**-256.561,00**	**0**	**-250.212,43**	**6.348,57**	**0**
		58110000 Aufwendungen aus int.Leistungsbezieh.	-9.733,19	-10.290,00	0	-9.754,06	535,94	0

05 Soziale Leistungen
0501 Grundversorgung an natürliche Personen
50102 Leist. nach dem SGB XII

lfd. Nr.		Teilfinanzrechnung Einzahlungs- und Auszahlungsarten	Ergebnis des Vorjahres 2019 EUR	Fortge-schriebener Ansatz des Haushalts-jahres 2020 EUR	davon Ermächti-gungsüber-tragungen aus dem Vorjahr 2019 EUR	Ist-Ergebnis des Haushalts-jahres 2020 EUR	Vergleich Ansatz / Ist (Sp 4 ./. Sp. 2) EUR	Ermächti-gungsüber-tragungen in das Folgejahr 2021 EUR
			1	2	3	4	5	6
1		Steuern und ähnliche Abgaben	0,00	0	0,00	0,00	0,00	0
2	+	Zuwendungen und allgemeine Umlagen	7.714,00	7.714	0,00	7.714,00	0,00	0
		61420000 Zuw.u. Zuschüsse für laufende Zwecke Gemeinden	7.714,00	7.714	0,00	7.714,00	0,00	0
3	+	Sonstige Transfereinzahlungen	0,00	300	0,00	250,00	-50,00	0
		62110000 Kostenbeiträge und Aufwendungsersatz außerh.Einr.	0,00	300	0,00	250,00	-50,00	0
4	+	Öffentlich-rechtliche Leistungsentgelte	0,00	0	0,00	0,00	0,00	0
5	+	Privatrechtliche Leistungsentgelte	0,00	0	0,00	0,00	0,00	0
6	+	Kostenerstattungen und Kostenumlagen	0,00	0	0,00	0,00	0,00	0
7	+	Sonstige Einzahlungen	0,00	0	0,00	0,00	0,00	0
8	+	Zinsen und sonstige Finanzeinzahlungen	0,00	0	0,00	0,00	0,00	0
9	**=**	**Einzahlungen aus laufender Verwaltungstätigkeit**	**7.714,00**	**8.014**	**0,00**	**7.964,00**	**-50,00**	**0**
10	-	Personalauszahlungen	-195.131,94	-233.285	0,00	-137.794,71	95.490,29	0
		70110000 Bezüge Beamte	-22.958,22	0	0,00	-9.744,98	-9.744,98	0
		70120000 Vergütungen tariflich Beschäftigte	-133.920,73	-183.037	0,00	-100.340,73	82.696,27	0
		70220000 Beiträge Versorgungskassen tariflich Beschäftigte	-10.832,47	-14.200	0,00	-7.555,65	6.644,35	0
		70320000 Beiträge gesetzl.Sozialvers.tariflich Beschäftigte	-27.420,52	-36.048	0,00	-20.153,35	15.894,65	0
11	-	Versorgungsauszahlungen	0,00	0	0,00	0,00	0,00	0
12	-	Auszahlungen für Sach- und Dienstleistungen	-24.525,95	-20.000	0,00	-19.427,02	572,98	0
		72910000 Aufwendungen für sonstige Dienstleistungen	-24.525,95	-20.000	0,00	-19.427,02	572,98	0
13	-	Zinsen und sonstige Finanzauszahlungen	0,00	0	0,00	0,00	0,00	0
14	-	Transferauszahlungen	0,00	0	0,00	0,00	0,00	0
15	-	Sonstige Auszahlungen	-3.137,89	-1.000	0,00	-396,51	603,49	0
		74120000 Besondere Aufwendungen für Beschäftigte	-2.580,00	0	0,00	0,00	0,00	0
		74310000 Geschäftsaufwendungen	-557,89	-1.000	0,00	-396,51	603,49	0
16	**=**	**Auszahlungen aus laufender Verwaltungstätigkeit**	**-222.795,78**	**-254.285**	**0,00**	**-157.618,24**	**96.666,76**	**0**
17	**=**	**Saldo aus laufender Verwaltungstätigkeit (= Zeilen 9 und 16)**	**-215.081,78**	**-246.271**	**0,00**	**-149.654,24**	**96.616,76**	**0**

lfd. Nr.		Teilfinanzrechnung Einzahlungs- und Auszahlungsarten	Ergebnis des Vorjahres 2019 EUR	Fortge-schriebener Ansatz des Haushalts-jahres 2020 EUR	davon Ermächti-gungsüber-tragungen aus dem Vorjahr 2019 EUR	Ist-Ergebnis des Haushalts-jahres 2020 EUR	Vergleich Ansatz / Ist (Sp 4 ./. Sp. 2) EUR	Ermächti-gungsüber-tragungen in das Folgejahr 2021 EUR
			1	2	3	4	5	6
101	+	Einzahlungen aus Zuwendungen für Investitionsmaßnahmen	0,00	0	0,00	0,00	0,00	0
102	+	Einzahlungen aus der Veräußerung von Sachanlagen	0,00	0	0,00	0,00	0,00	0
103	+	Einzahlungen aus der Veräußerung von Finanzanlagen	0,00	0	0,00	0,00	0,00	0
104	+	Einzahlungen aus Beiträgen u.ä. Entgelten	0,00	0	0,00	0,00	0,00	0
105	+	Sonstige Investitionseinzahlungen	0,00	0	0,00	0,00	0,00	0
106	**=**	**Summe (investive Einzahlungen)**	**0,00**	**0**	**0,00**	**0,00**	**0,00**	**0**
107	-	Auszahlungen für den Erwerb von Grundstücken und Gebäuden	0,00	0	0,00	0,00	0,00	0
108	-	Auszahlungen für Baumaßnahmen	0,00	0	0,00	0,00	0,00	0
109	-	Auszahlungen für den Erwerb von beweglichem Anlagevermögen	0,00	0	0,00	0,00	0,00	0
110	-	Auszahlungen für den Erwerb von Finanzanlagen	0,00	0	0,00	0,00	0,00	0
111	-	Auszahlungen von aktivierbaren Zuwendungen	0,00	0	0,00	0,00	0,00	0
112	-	Sonstige Investitionsauszahlungen	0,00	0	0,00	0,00	0,00	0
113	**=**	**Summe (investive Auszahlungen)**	**0,00**	**0**	**0,00**	**0,00**	**0,00**	**0**
114	**=**	**Saldo der Investitionstätigkeit (Einzahlungen ./. Auszahlungen)**	**0,00**	**0**	**0,00**	**0,00**	**0,00**	**0**

05 Soziale Leistungen
0501 Grundversorgung an natürliche Personen
50103 Leistungen für Asylbewerber

lfd. Nr.		Teilergebnisrechnung Ertrags- und Aufwandsarten	Ergebnis des Vorjahres 2019 EUR	Fortgeschriebener Ansatz des Haushaltsjahres 2020 EUR	davon Ermächtigungsübertragungen aus dem Vorjahr 2019 EUR	Ist-Ergebnis des Haushaltsjahres 2020 EUR	Vergleich Ansatz / Ist (Sp. 4 ./. Sp. 2) EUR	Ermächtigungsübertragungen in das Folgejahr 2021 EUR
			1	2	3	4	5	6
1		Steuern und ähnliche Abgaben	0,00	0,00	0	0,00	0,00	0
2	+	Zuwendungen und allgemeine Umlagen	487.526,23	377.092,54	0	409.222,63	32.130,09	0
		41410000 Zuw.u. Zusch.für lfd.Zwecke vom Land	461.667,19	355.000,00	0	383.791,92	28.791,92	0
		41414000 Ertrag aus anteiliger Investitionspausch	3.319,07	0,00	0	2.791,01	2.791,01	0
		41611000 Erträge SoPO-Auflösung Zuweis.Land	22.539,97	22.092,54	0	22.539,96	447,42	0
		41617000 Erträge SoPO-Auflösung Zuweis.priv.Ber.	0,00	0,00	0	99,74	99,74	0
3	+	Sonstige Transfererträge	5.688,53	5.000,00	0	7.121,84	2.121,84	0
		42110000 Ersatz soz. Leistungen außerhalb Einr.	5.688,53	5.000,00	0	7.121,84	2.121,84	0
4	+	Öffentlich-rechtliche Leistungsentgelte	78.869,57	110.000,00	0	67.831,48	-42.168,52	0
		43210000 Benutzungsgebühren und ähnliche Entgelte	78.869,57	110.000,00	0	67.831,48	-42.168,52	0
5	+	Privatrechtliche Leistungsentgelte	12.812,89	10.500,00	0	8.805,15	-1.694,85	0
		44610000 Sonstige privatrechtl. Leistungsentgelte	100,00	5.000,00	0	70,00	-4.930,00	0
		44611000 Erstattung Stromkosten	10.682,10	5.000,00	0	8.127,57	3.127,57	0
		44613000 Erstattung Instandhaltungskosten	2.030,79	500,00	0	607,58	107,58	0
6	+	Kostenerstattungen und Kostenumlagen	0,00	0,00	0	0,00	0,00	0
		44810000 Erträge aus Kostenerstattungen etc. Land	0,00	0,00	0	0,00	0,00	0
7	+	Sonstige ordentliche Erträge	0,91	0,00	0	0,00	0,00	0
		45650000 Ausb. Kleinbetrag/Ertrag	0,91	0,00	0	0,00	0,00	0
8	+	Aktivierte Eigenleistungen	0,00	0,00	0	0,00	0,00	0
9	+/-	Bestandsveränderungen	0,00	0,00	0	0,00	0,00	0
10	**=**	**Ordentliche Erträge**	**584.898,13**	**502.592,54**	**0**	**492.981,10**	**-9.611,44**	**0**
11	-	Personalaufwendungen	-185.493,67	-160.431,00	0	-159.993,00	438,00	0
		50110000 Bezüge Beamte	-15.269,00	0,00	0	0,00	0,00	0
		50120000 Vergütungen tariflich Beschäftigte	-133.618,13	-125.961,00	0	-124.908,22	1.052,78	0
		50220000 Beiträge Versorgungskassen tarifl.Besch.	-9.267,16	-9.780,00	0	-9.497,66	282,34	0
		50320000 Beiträge gesetzl.Sozialvers.tarif.Besch.	-27.339,38	-24.690,00	0	-25.587,12	-897,12	0

lfd. Nr.		Teilergebnisrechnung Ertrags- und Aufwandsarten	Ergebnis des Vorjahres 2019 EUR	Fortge-schriebener Ansatz des Haushalts-jahres 2020 EUR	davon Ermächti-gungsüber-tragungen aus dem Vorjahr 2019 EUR	Ist-Ergebnis des Haushalts-jahres 2020 EUR	Vergleich Ansatz / Ist (Sp. 4 ./. Sp. 2) EUR	Ermächti-gungsüber-tragungen in das Folgejahr 2021 EUR
			1	2	3	4	5	6
12	-	Versorgungsaufwendungen	0,00	0,00	0	0,00	0,00	0
13	-	Aufwendungen für Sach- und Dienstleistungen	-123.655,25	-193.905,00	0	-133.055,70	60.849,30	0
		52410001 Bewirtschaftung der Grundstücke und baul	-100.155,83	-140.000,00	0	-94.392,92	45.607,08	0
		52410002 Unterh. der Grundstücke u. baul. Anlagen	-12.691,29	-35.000,00	0	-31.578,99	3.421,01	0
		52420000 Bewirtschaftung Infrastrukturvermögen	93,16	0,00	0	0,00	0,00	0
		52510000 Haltung von Fahrzeugen	-4.445,95	-1.010,00	0	-1.292,56	-282,56	0
		52550000 Unterhaltung des sonstigen bew.Vermögens	-1.261,47	-8.350,00	0	-2.704,42	5.645,58	0
		52551000 Anlagevermögen < 410 Euro	-3.319,07	0,00	0	0,00	0,00	0
		52552000 Anlagevermögen < 800 Euro	0,00	-5.000,00	0	-2.791,01	2.208,99	0
		52810000 Sonstige Sachleistungen	-1.809,80	-3.535,00	0	0,00	3.535,00	0
		52910000 Aufwendungen für sonstige Dienstleistung	-65,00	-1.010,00	0	-295,80	714,20	0
14	-	Bilanzielle Abschreibungen	-85.318,30	-75.697,90	0	-72.327,66	3.370,24	0
		57113000 Abschreibungen auf Gebäude	-82.804,40	-73.394,03	0	-64.179,50	9.214,53	0
		57115000 Abschreibungen a. Maschinen u.techn.Anl.	-1.554,15	-1.554,15	0	-1.554,15	0,00	0
		57116000 Abschreibungen auf Fahrzeuge	0,00	0,00	0	-4.119,00	-4.119,00	0
		57117000 Abschr. auf Betriebs- u.Geschäftsausst.	-893,50	-749,72	0	-2.475,01	-1.725,29	0
		57312000 Sonstige Abschreibungen auf Forderungen	-66,25	0,00	0	0,00	0,00	0
15	-	Transferaufwendungen	-364.969,44	-596.000,00	0	-392.505,54	203.494,46	0
		53380000 Bildungspaket	0,00	-5.000,00	0	-724,50	4.275,50	0
		53390000 Sonstige soziale Leistungen	-30,00	-50.000,00	0	-42,00	49.958,00	0
		53391000 Laufende Leistungen	-208.925,79	-275.000,00	0	-205.592,73	69.407,27	0
		53392000 Einmalige Leistungen	0,00	0,00	0	0,00	0,00	0
		53393000 Krankenhilfe	-156.013,65	-265.000,00	0	-185.954,31	79.045,69	0
		53394000 Hilfe bei Schwangerschaft/Geburt	0,00	0,00	0	0,00	0,00	0
		53395000 Sonst.Eingliederungshilfen Behinderte	0,00	0,00	0	0,00	0,00	0
		53396000 Hilfe zur Pflege	0,00	0,00	0	0,00	0,00	0
		53397000 Hilfe Schaffung Arbeitsgelegenheiten	0,00	-1.000,00	0	-192,00	808,00	0
16	-	Sonstige ordentliche Aufwendungen	-32.065,19	-47.500,00	0	-22.045,90	25.454,10	0
		54120000 Besondere Aufwendungen für Beschäftigte	-330,00	0,00	0	-129,94	-129,94	0
		54220000 Mieten und Pachten	-19.358,90	-30.000,00	0	-10.651,67	19.348,33	0
		54310000 Geschäftsaufwendungen	-6.120,13	-1.500,00	0	-4.808,19	-3.308,19	0

lfd. Nr.		Teilergebnisrechnung Ertrags- und Aufwandsarten	Ergebnis des Vorjahres 2019 EUR	Fortge-schriebener Ansatz des Haushalts-jahres 2020 EUR	davon Ermächti-gungsüber-tragungen aus dem Vorjahr 2019 EUR	Ist-Ergebnis des Haushalts-jahres 2020 EUR	Vergleich Ansatz / Ist (Sp. 4 ./. Sp. 2) EUR	Ermächti-gungsüber-tragungen in das Folgejahr 2021 EUR
			1	2	3	4	5	6
		54413000 Versicherungen	-6.255,11	-11.000,00	0	-6.456,10	4.543,90	0
		54414000 Aufwendungen für Schadensfälle	0,00	-5.000,00	0	0,00	5.000,00	0
		54850000 Ausb. Kleinbetrag/Aufwand	-1,05	0,00	0	0,00	0,00	0
17	**=**	**Ordentliche Aufwendungen**	**-791.501,85**	**-1.073.533,90**	**0**	**-779.927,80**	**293.606,10**	**0**
18	**=**	**Ordentliches Ergebnis (= Zeilen 10 und 17)**	**-206.603,72**	**-570.941,36**	**0**	**-286.946,70**	**283.994,66**	**0**
19	+	Finanzerträge	0,00	0,00	0	0,00	0,00	0
20	-	Zinsen und sonstige Finanzaufwendungen	0,00	0,00	0	0,00	0,00	0
21	**=**	**Finanzergebnis (= Zeilen 19 und 20)**	**0,00**	**0,00**	**0**	**0,00**	**0,00**	**0**
22	**=**	**Ergebnis der laufenden Verwaltungstätigkeit (= Zeilen 18 und 21)**	**-206.603,72**	**-570.941,36**	**0**	**-286.946,70**	**283.994,66**	**0**
23	+	Außerordentliche Erträge	0,00	0,00	0	0,00	0,00	0
24	-	Außerordentliche Aufwendungen	0,00	0,00	0	0,00	0,00	0
		59111000 Sonstigeaußergew.Aufwendungen-investiv	0,00	0,00	0	0,00	0,00	0
25	**=**	**Außerordentliches Ergebnis (= Zeilen 23 und 24)**	**0,00**	**0,00**	**0**	**0,00**	**0,00**	**0**
26	**=**	**Ergebnis - vor Berücksichtigung der internen Leistungsbeziehungen - (= Zeilen 22 und 25)**	**-206.603,72**	**-570.941,36**	**0**	**-286.946,70**	**283.994,66**	**0**
27	+	Erträge aus internen Leistungsbeziehungen	0,00	0,00	0	0,00	0,00	0
28	-	Aufwendungen aus internen Leistungsbeziehungen	0,00	0,00	0	0,00	0,00	0
29	**=**	**Teilergebnis**	**-206.603,72**	**-570.941,36**	**0**	**-286.946,70**	**283.994,66**	**0**
30	-	globaler Minderaufwand	0,00	0,00	0	0,00	0,00	0
31	**=**	**Teilergebnis nach Abzug globaler Minderaufwand (=Zeilen 29 u. 30)**	**-206.603,72**	**-570.941,36**	**0**	**-286.946,70**	**283.994,66**	**0**

05 Soziale Leistungen
0501 Grundversorgung an natürliche Personen
50103 Leistungen für Asylbewerber

lfd. Nr.		Teilfinanzrechnung Einzahlungs- und Auszahlungsarten	Ergebnis des Vorjahres 2019 EUR	Fortgeschriebener Ansatz des Haushaltsjahres 2020 EUR	davon Ermächtigungsübertragungen aus dem Vorjahr 2019 EUR	Ist-Ergebnis des Haushaltsjahres 2020 EUR	Vergleich Ansatz / Ist (Sp 4 ./. Sp. 2) EUR	Ermächtigungsübertragungen in das Folgejahr 2021 EUR
			1	2	3	4	5	6
1		Steuern und ähnliche Abgaben	0,00	0	0,00	0,00	0,00	0
2	+	Zuwendungen und allgemeine Umlagen	427.027,19	355.000	0,00	482.515,92	127.515,92	0
		61410000 Zuw.u. Zuschüsse für laufende Zwecke vom Land	427.027,19	355.000	0,00	482.515,92	127.515,92	0
3	+	Sonstige Transfereinzahlungen	7.279,45	5.000	0,00	8.396,24	3.396,24	0
		62110000 Kostenbeiträge und Aufwendungsersatz außerh.Einr.	7.279,45	5.000	0,00	8.396,24	3.396,24	0
4	+	Öffentlich-rechtliche Leistungsentgelte	76.648,66	110.000	0,00	70.691,74	-39.308,26	0
		63210000 Benutzungsgebühren und ähnliche Entgelte	76.648,66	110.000	0,00	70.691,74	-39.308,26	0
5	+	Privatrechtliche Leistungsentgelte	13.452,45	10.500	0,00	8.905,71	-1.594,29	0
		64610000 Sonstige privatrechtliche Leistungsentgelte	100,00	5.000	0,00	70,00	-4.930,00	0
		64611000 Erstattung Stromkosten	11.273,24	5.000	0,00	8.239,50	3.239,50	0
		64613000 Erstattung Instandhaltungskosten	2.079,21	500	0,00	596,21	96,21	0
6	+	Kostenerstattungen und Kostenumlagen	0,00	0	0,00	0,00	0,00	0
7	+	Sonstige Einzahlungen	0,00	0	0,00	0,00	0,00	0
8	+	Zinsen und sonstige Finanzeinzahlungen	0,00	0	0,00	0,00	0,00	0
9	**=**	**Einzahlungen aus laufender Verwaltungstätigkeit**	**524.407,75**	**480.500**	**0,00**	**570.509,61**	**90.009,61**	**0**
10	-	Personalauszahlungen	-184.830,46	-160.431	0,00	-166.764,92	-6.333,92	0
		70110000 Bezüge Beamte	-15.305,32	0	0,00	-6.496,62	-6.496,62	0
		70120000 Vergütungen tariflich Beschäftigte	-132.918,60	-125.961	0,00	-125.183,52	777,48	0
		70220000 Beiträge Versorgungskassen tariflich Beschäftigte	-9.267,16	-9.780	0,00	-9.497,66	282,34	0
		70320000 Beiträge gesetzl.Sozialvers.tariflich Beschäftigte	-27.339,38	-24.690	0,00	-25.587,12	-897,12	0
11	-	Versorgungsauszahlungen	0,00	0	0,00	0,00	0,00	0
12	-	Auszahlungen für Sach- und Dienstleistungen	-108.161,90	-193.905	0,00	-117.302,99	76.602,01	0
		72410001 Bewirtschaftung der Grundstücke und baul. Anlagen	-90.523,55	-140.000	0,00	-90.483,50	49.516,50	0
		72410002 Unterhaltung der Grundstücke und baul. Anlagen	-10.107,69	-35.000	0,00	-19.999,96	15.000,04	0
		72420000 Bewirtschaftung des Inftrastrukturvermögens	93,16	0	0,00	0,00	0,00	0
		72510000 Haltung von Fahrzeugen	-4.487,55	-1.010	0,00	-1.217,38	-207,38	0

lfd. Nr.		Teilfinanzrechnung Einzahlungs- und Auszahlungsarten	Ergebnis des Vorjahres 2019 EUR	Fortge-schriebener Ansatz des Haushalts-jahres 2020 EUR	davon Ermächti-gungsüber-tragungen aus dem Vorjahr 2019 EUR	Ist-Ergebnis des Haushalts-jahres 2020 EUR	Vergleich Ansatz / Ist (Sp 4 ./. Sp. 2) EUR	Ermächti-gungsüber-tragungen in das Folgejahr 2021 EUR
			1	2	3	4	5	6
		72550000 Unterhaltung des sonstigen bew. Vermögens	-1.261,47	-8.350	0,00	-2.515,34	5.834,66	0
		72552000 Anlagevermögen < 800 Euro	0,00	-5.000	0,00	-2.791,01	2.208,99	0
		72810000 Sonstige Sachleistungen	-1.809,80	-3.535	0,00	0,00	3.535,00	0
		72910000 Aufwendungen für sonstige Dienstleistungen	-65,00	-1.010	0,00	-295,80	714,20	0
13	-	Zinsen und sonstige Finanzauszahlungen	0,00	0	0,00	0,00	0,00	0
14	-	Transferauszahlungen	-331.362,16	-596.000	0,00	-424.929,41	171.070,59	0
		73380000 Bildungspaket	0,00	-5.000	0,00	-724,50	4.275,50	0
		73390000 Sonstige soziale Leistungen	-30,00	-50.000	0,00	-42,00	49.958,00	0
		73391000 Laufende Leistungen	-211.697,03	-275.000	0,00	-201.756,34	73.243,66	0
		73393000 Krankenhilfe	-119.635,13	-265.000	0,00	-222.214,57	42.785,43	0
		73397000 Hilfe Schaff. Arbeitsgelegenheiten	0,00	-1.000	0,00	-192,00	808,00	0
15	-	Sonstige Auszahlungen	-33.262,61	-47.500	0,00	-21.504,71	25.995,29	0
		74120000 Besondere Aufwendungen für Beschäftigte	-330,00	0	0,00	-129,94	-129,94	0
		74220000 Mieten und Pachten	-18.566,59	-30.000	0,00	-10.665,28	19.334,72	0
		74310000 Geschäftsaufwendungen	-6.690,39	-1.500	0,00	-4.463,50	-2.963,50	0
		74413000 Versicherungen	-7.675,63	-11.000	0,00	-6.245,99	4.754,01	0
		74414000 Aufwendungen für Schadensfälle	0,00	-5.000	0,00	0,00	5.000,00	0
16	**=**	**Auszahlungen aus laufender Verwaltungstätigkeit**	**-657.617,13**	**-997.836**	**0,00**	**-730.502,03**	**267.333,97**	**0**
17	**=**	**Saldo aus laufender Verwaltungstätigkeit (= Zeilen 9 und 16)**	**-133.209,38**	**-517.336**	**0,00**	**-159.992,42**	**357.343,58**	**0**
101	+	Einzahlungen aus Zuwendungen für Investitionsmaßnahmen	0,00	0	0,00	0,00	0,00	0
102	+	Einzahlungen aus der Veräußerung von Sachanlagen	0,00	0	0,00	0,00	0,00	0
103	+	Einzahlungen aus der Veräußerung von Finanzanlagen	0,00	0	0,00	0,00	0,00	0
104	+	Einzahlungen aus Beiträgen u.ä. Entgelten	0,00	0	0,00	0,00	0,00	0
105	+	Sonstige Investitionseinzahlungen	0,00	0	0,00	0,00	0,00	0
106	**=**	**Summe (investive Einzahlungen)**	**0,00**	**0**	**0,00**	**0,00**	**0,00**	**0**
107	-	Auszahlungen für den Erwerb von Grundstücken und Gebäuden	0,00	0	0,00	0,00	0,00	0
108	-	Auszahlungen für Baumaßnahmen	-424.974,37	-5.000	0,00	-3.566,82	1.433,18	0
		78510000 Auszahlungen für Hochbaumaßnahmen	-424.974,37	-5.000	0,00	-3.566,82	1.433,18	0

lfd. Nr.		Teilfinanzrechnung Einzahlungs- und Auszahlungsarten	Ergebnis des Vorjahres 2019 EUR	Fortge-schriebener Ansatz des Haushalts-jahres 2020 EUR	davon Ermächti-gungsüber-tragungen aus dem Vorjahr 2019 EUR	Ist-Ergebnis des Haushalts-jahres 2020 EUR	Vergleich Ansatz / Ist (Sp 4 ./. Sp. 2) EUR	Ermächti-gungsüber-tragungen in das Folgejahr 2021 EUR
			1	2	3	4	5	6
109	-	Auszahlungen für den Erwerb von beweglichem Anlagevermögen	-11.589,36	0	0,00	0,00	0,00	0
		78310000 Ausz. für den Erwerb von Vermögensg. >800 Euro	-8.270,29	0	0,00	0,00	0,00	0
		78320000 Ausz. für den Erwerb von Vermögensg. <800 Euro	-3.319,07	0	0,00	0,00	0,00	0
110	-	Auszahlungen für den Erwerb von Finanzanlagen	0,00	0	0,00	0,00	0,00	0
111	-	Auszahlungen von aktivierbaren Zuwendungen	0,00	0	0,00	0,00	0,00	0
112	-	Sonstige Investitionsauszahlungen	0,00	0	0,00	0,00	0,00	0
113	**=**	**Summe (investive Auszahlungen)**	**-436.563,73**	**-5.000**	**0,00**	**-3.566,82**	**1.433,18**	**0**
114	**=**	**Saldo der Investitionstätigkeit (Einzahlungen ./. Auszahlungen)**	**-436.563,73**	**-5.000**	**0,00**	**-3.566,82**	**1.433,18**	**0**

05 Soziale Leistungen
0502 Sozialversicherungsangelegenheiten
50201 Leistungsgewährung SGB VI (Rentenvers.)

lfd. Nr.		Teilergebnisrechnung Ertrags- und Aufwandsarten	Ergebnis des Vorjahres 2019 EUR	Fortgeschriebener Ansatz des Haushaltsjahres 2020 EUR	davon Ermächtigungsübertragungen aus dem Vorjahr 2019 EUR	Ist-Ergebnis des Haushaltsjahres 2020 EUR	Vergleich Ansatz / Ist (Sp. 4 ./. Sp. 2) EUR	Ermächtigungsübertragungen in das Folgejahr 2021 EUR
			1	2	3	4	5	6
1		Steuern und ähnliche Abgaben	0,00	0,00	0	0,00	0,00	0
2	+	Zuwendungen und allgemeine Umlagen	0,00	0,00	0	0,00	0,00	0
3	+	Sonstige Transfererträge	0,00	0,00	0	0,00	0,00	0
4	+	Öffentlich-rechtliche Leistungsentgelte	0,00	0,00	0	0,00	0,00	0
5	+	Privatrechtliche Leistungsentgelte	0,00	100,00	0	0,00	-100,00	0
		44610000 Sonstige privatrechtl. Leistungsentgelte	0,00	100,00	0	0,00	-100,00	0
6	+	Kostenerstattungen und Kostenumlagen	0,00	0,00	0	0,00	0,00	0
7	+	Sonstige ordentliche Erträge	0,00	0,00	0	0,00	0,00	0
8	+	Aktivierte Eigenleistungen	0,00	0,00	0	0,00	0,00	0
9	+/-	Bestandsveränderungen	0,00	0,00	0	0,00	0,00	0
10	**=**	**Ordentliche Erträge**	**0,00**	**100,00**	**0**	**0,00**	**-100,00**	**0**
11	-	Personalaufwendungen	-6.774,07	-6.839,00	0	-7.303,35	-464,35	0
		50120000 Vergütungen tariflich Beschäftigte	-5.262,66	-5.359,00	0	-5.709,47	-350,47	0
		50220000 Beiträge Versorgungskassen tarifl.Besch.	-418,73	-416,00	0	-438,75	-22,75	0
		50320000 Beiträge gesetzl.Sozialvers.tarif.Besch.	-1.092,68	-1.064,00	0	-1.155,13	-91,13	0
12	-	Versorgungsaufwendungen	0,00	0,00	0	0,00	0,00	0
13	-	Aufwendungen für Sach- und Dienstleistungen	0,00	0,00	0	0,00	0,00	0
14	-	Bilanzielle Abschreibungen	0,00	0,00	0	0,00	0,00	0
15	-	Transferaufwendungen	0,00	0,00	0	0,00	0,00	0
16	-	Sonstige ordentliche Aufwendungen	0,00	0,00	0	0,00	0,00	0
17	**=**	**Ordentliche Aufwendungen**	**-6.774,07**	**-6.839,00**	**0**	**-7.303,35**	**-464,35**	**0**
18	**=**	**Ordentliches Ergebnis (= Zeilen 10 und 17)**	**-6.774,07**	**-6.739,00**	**0**	**-7.303,35**	**-564,35**	**0**
19	+	Finanzerträge	0,00	0,00	0	0,00	0,00	0
20	-	Zinsen und sonstige Finanzaufwendungen	0,00	0,00	0	0,00	0,00	0
21	**=**	**Finanzergebnis (= Zeilen 19 und 20)**	**0,00**	**0,00**	**0**	**0,00**	**0,00**	**0**
22	**=**	**Ergebnis der laufenden Verwaltungstätigkeit (= Zeilen 18 und 21)**	**-6.774,07**	**-6.739,00**	**0**	**-7.303,35**	**-564,35**	**0**
23	+	Außerordentliche Erträge	0,00	0,00	0	0,00	0,00	0
24	-	Außerordentliche Aufwendungen	0,00	0,00	0	0,00	0,00	0

lfd. Nr.		Teilergebnisrechnung Ertrags- und Aufwandsarten	Ergebnis des Vorjahres 2019 EUR	Fortge-schriebener Ansatz des Haushalts-jahres 2020 EUR	davon Ermächti-gungsüber-tragungen aus dem Vorjahr 2019 EUR	Ist-Ergebnis des Haushalts-jahres 2020 EUR	Vergleich Ansatz / Ist (Sp. 4 ./. Sp. 2) EUR	Ermächti-gungsüber-tragungen in das Folgejahr 2021 EUR
			1	2	3	4	5	6
25	**=**	**Außerordentliches Ergebnis (= Zeilen 23 und 24)**	**0,00**	**0,00**	**0**	**0,00**	**0,00**	**0**
26	**=**	**Ergebnis - vor Berücksichtigung der internen Leistungsbeziehungen - (= Zeilen 22 und 25)**	**-6.774,07**	**-6.739,00**	**0**	**-7.303,35**	**-564,35**	**0**
27	+	Erträge aus internen Leistungsbeziehungen	0,00	0,00	0	0,00	0,00	0
28	-	Aufwendungen aus internen Leistungsbeziehungen	0,00	0,00	0	0,00	0,00	0
29	**=**	**Teilergebnis**	**-6.774,07**	**-6.739,00**	**0**	**-7.303,35**	**-564,35**	**0**
30	-	globaler Minderaufwand	0,00	0,00	0	0,00	0,00	0
31	**=**	**Teilergebnis nach Abzug globaler Minderaufwand (=Zeilen 29 u. 30)**	**-6.774,07**	**-6.739,00**	**0**	**-7.303,35**	**-564,35**	**0**

05 Soziale Leistungen
0502 Sozialversicherungsangelegenheiten
50201 Sozialversicherungsangelegenheiten

lfd. Nr.		Teilfinanzrechnung Einzahlungs- und Auszahlungsarten	Ergebnis des Vorjahres 2019 EUR	Fortge-schriebener Ansatz des Haushalts-jahres 2020 EUR	davon Ermächti-gungsüber-tragungen aus dem Vorjahr 2019 EUR	Ist-Ergebnis des Haushalts-jahres 2020 EUR	Vergleich Ansatz / Ist (Sp 4 ./. Sp. 2) EUR	Ermächti-gungsüber-tragungen in das Folgejahr 2021 EUR
			1	2	3	4	5	6
1		Steuern und ähnliche Abgaben	0,00	0	0,00	0,00	0,00	0
2	+	Zuwendungen und allgemeine Umlagen	0,00	0	0,00	0,00	0,00	0
3	+	Sonstige Transfereinzahlungen	0,00	0	0,00	0,00	0,00	0
4	+	Öffentlich-rechtliche Leistungsentgelte	0,00	0	0,00	0,00	0,00	0
5	+	Privatrechtliche Leistungsentgelte	0,00	100	0,00	0,00	-100,00	0
		64610000 Sonstige privatrechtliche Leistungsentgelte	0,00	100	0,00	0,00	-100,00	0
6	+	Kostenerstattungen und Kostenumlagen	0,00	0	0,00	0,00	0,00	0
7	+	Sonstige Einzahlungen	0,00	0	0,00	0,00	0,00	0
8	+	Zinsen und sonstige Finanzeinzahlungen	0,00	0	0,00	0,00	0,00	0
9	**=**	**Einzahlungen aus laufender Verwaltungstätigkeit**	**0,00**	**100**	**0,00**	**0,00**	**-100,00**	**0**
10	-	Personalauszahlungen	-6.710,40	-6.839	0,00	-7.274,37	-435,37	0
		70120000 Vergütungen tariflich Beschäftigte	-5.198,99	-5.359	0,00	-5.680,49	-321,49	0
		70220000 Beiträge Versorgungskassen tariflich Beschäftigte	-418,73	-416	0,00	-438,75	-22,75	0
		70320000 Beiträge gesetzl.Sozialvers.tariflich Beschäftigte	-1.092,68	-1.064	0,00	-1.155,13	-91,13	0
11	-	Versorgungsauszahlungen	0,00	0	0,00	0,00	0,00	0
12	-	Auszahlungen für Sach- und Dienstleistungen	0,00	0	0,00	0,00	0,00	0
13	-	Zinsen und sonstige Finanzauszahlungen	0,00	0	0,00	0,00	0,00	0
14	-	Transferauszahlungen	0,00	0	0,00	0,00	0,00	0
15	-	Sonstige Auszahlungen	0,00	0	0,00	0,00	0,00	0
16	**=**	**Auszahlungen aus laufender Verwaltungstätigkeit**	**-6.710,40**	**-6.839**	**0,00**	**-7.274,37**	**-435,37**	**0**
17	**=**	**Saldo aus laufender Verwaltungstätigkeit (= Zeilen 9 und 16)**	**-6.710,40**	**-6.739**	**0,00**	**-7.274,37**	**-535,37**	**0**
101	+	Einzahlungen aus Zuwendungen für Investitionsmaßnahmen	0,00	0	0,00	0,00	0,00	0
102	+	Einzahlungen aus der Veräußerung von Sachanlagen	0,00	0	0,00	0,00	0,00	0
103	+	Einzahlungen aus der Veräußerung von Finanzanlagen	0,00	0	0,00	0,00	0,00	0
104	+	Einzahlungen aus Beiträgen u.ä. Entgelten	0,00	0	0,00	0,00	0,00	0

lfd. Nr.		Teilfinanzrechnung Einzahlungs- und Auszahlungsarten	Ergebnis des Vorjahres 2019 EUR	Fortge-schriebener Ansatz des Haushalts-jahres 2020 EUR	davon Ermächti-gungsüber-tragungen aus dem Vorjahr 2019 EUR	Ist-Ergebnis des Haushalts-jahres 2020 EUR	Vergleich Ansatz / Ist (Sp 4 ./. Sp. 2) EUR	Ermächti-gungsüber-tragungen in das Folgejahr 2021 EUR
			1	2	3	4	5	6
105	+	Sonstige Investitionseinzahlungen	0,00	0	0,00	0,00	0,00	0
106	**=**	**Summe (investive Einzahlungen)**	**0,00**	**0**	**0,00**	**0,00**	**0,00**	**0**
107	-	Auszahlungen für den Erwerb von Grundstücken und Gebäuden	0,00	0	0,00	0,00	0,00	0
108	-	Auszahlungen für Baumaßnahmen	0,00	0	0,00	0,00	0,00	0
109	-	Auszahlungen für den Erwerb von beweglichem Anlagevermögen	0,00	0	0,00	0,00	0,00	0
110	-	Auszahlungen für den Erwerb von Finanzanlagen	0,00	0	0,00	0,00	0,00	0
111	-	Auszahlungen von aktivierbaren Zuwendungen	0,00	0	0,00	0,00	0,00	0
112	-	Sonstige Investitionsauszahlungen	0,00	0	0,00	0,00	0,00	0
113	**=**	**Summe (investive Auszahlungen)**	**0,00**	**0**	**0,00**	**0,00**	**0,00**	**0**
114	**=**	**Saldo der Investitionstätigkeit (Einzahlungen ./. Auszahlungen)**	**0,00**	**0**	**0,00**	**0,00**	**0,00**	**0**

05 Soziale Leistungen
0503 Förderung von Wohnraum
50301 Gewährung von Wohngeld

lfd. Nr.		Teilergebnisrechnung Ertrags- und Aufwandsarten	Ergebnis des Vorjahres 2019 EUR	Fortge-schriebener Ansatz des Haushalts-jahres 2020 EUR	davon Ermächti-gungsüber-tragungen aus dem Vorjahr 2019 EUR	Ist-Ergebnis des Haushalts-jahres 2020 EUR	Vergleich Ansatz / Ist (Sp. 4 ./. Sp. 2) EUR	Ermächti-gungsüber-tragungen in das Folgejahr 2021 EUR
			1	2	3	4	5	6
1		Steuern und ähnliche Abgaben	0,00	0,00	0	0,00	0,00	0
2	+	Zuwendungen und allgemeine Umlagen	0,00	0,00	0	0,00	0,00	0
3	+	Sonstige Transfererträge	0,00	0,00	0	0,00	0,00	0
4	+	Öffentlich-rechtliche Leistungsentgelte	0,00	0,00	0	0,00	0,00	0
5	+	Privatrechtliche Leistungsentgelte	0,00	0,00	0	0,00	0,00	0
6	+	Kostenerstattungen und Kostenumlagen	0,00	0,00	0	0,00	0,00	0
7	+	Sonstige ordentliche Erträge	0,00	0,00	0	0,00	0,00	0
8	+	Aktivierte Eigenleistungen	0,00	0,00	0	0,00	0,00	0
9	+/-	Bestandsveränderungen	0,00	0,00	0	0,00	0,00	0
10	**=**	**Ordentliche Erträge**	**0,00**	**0,00**	**0**	**0,00**	**0,00**	**0**
11	-	Personalaufwendungen	-2.285,43	-11.476,00	0	-12.952,20	-1.476,20	0
		50120000 Vergütungen tariflich Beschäftigte	-1.791,71	-9.019,00	0	-10.121,19	-1.102,19	0
		50220000 Beiträge Versorgungskassen tarifl.Besch.	-138,26	-699,00	0	-763,03	-64,03	0
		50320000 Beiträge gesetzl.Sozialvers.tarif.Besch.	-355,46	-1.758,00	0	-2.067,98	-309,98	0
12	-	Versorgungsaufwendungen	0,00	0,00	0	0,00	0,00	0
13	-	Aufwendungen für Sach- und Dienstleistungen	0,00	0,00	0	0,00	0,00	0
14	-	Bilanzielle Abschreibungen	0,00	0,00	0	0,00	0,00	0
15	-	Transferaufwendungen	0,00	0,00	0	0,00	0,00	0
16	-	Sonstige ordentliche Aufwendungen	0,00	-200,00	0	0,00	200,00	0
		54120000 Besondere Aufwendungen für Beschäftigte	0,00	0,00	0	0,00	0,00	0
		54310000 Geschäftsaufwendungen	0,00	-200,00	0	0,00	200,00	0
17	**=**	**Ordentliche Aufwendungen**	**-2.285,43**	**-11.676,00**	**0**	**-12.952,20**	**-1.276,20**	**0**
18	**=**	**Ordentliches Ergebnis (= Zeilen 10 und 17)**	**-2.285,43**	**-11.676,00**	**0**	**-12.952,20**	**-1.276,20**	**0**
19	+	Finanzerträge	0,00	0,00	0	0,00	0,00	0
20	-	Zinsen und sonstige Finanzaufwendungen	0,00	0,00	0	0,00	0,00	0
21	**=**	**Finanzergebnis (= Zeilen 19 und 20)**	**0,00**	**0,00**	**0**	**0,00**	**0,00**	**0**
22	**=**	**Ergebnis der laufenden Verwaltungstätigkeit (= Zeilen 18 und 21)**	**-2.285,43**	**-11.676,00**	**0**	**-12.952,20**	**-1.276,20**	**0**
23	+	Außerordentliche Erträge	0,00	0,00	0	0,00	0,00	0

lfd. Nr.		Teilergebnisrechnung Ertrags- und Aufwandsarten	Ergebnis des Vorjahres 2019 EUR	Fortge-schriebener Ansatz des Haushalts-jahres 2020 EUR	davon Ermächti-gungsüber-tragungen aus dem Vorjahr 2019 EUR	Ist-Ergebnis des Haushalts-jahres 2020 EUR	Vergleich Ansatz / Ist (Sp. 4 ./. Sp. 2) EUR	Ermächti-gungsüber-tragungen in das Folgejahr 2021 EUR
			1	2	3	4	5	6
24	-	Außerordentliche Aufwendungen	0,00	0,00	0	0,00	0,00	0
25	**=**	**Außerordentliches Ergebnis (= Zeilen 23 und 24)**	**0,00**	**0,00**	**0**	**0,00**	**0,00**	**0**
26	**=**	**Ergebnis - vor Berücksichtigung der internen Leistungsbeziehungen - (= Zeilen 22 und 25)**	**-2.285,43**	**-11.676,00**	**0**	**-12.952,20**	**-1.276,20**	**0**
27	+	Erträge aus internen Leistungsbeziehungen	0,00	0,00	0	0,00	0,00	0
28	-	Aufwendungen aus internen Leistungsbeziehungen	-8.110,99	-8.400,00	0	-7.962,49	437,51	0
29	**=**	**Teilergebnis**	**-10.396,42**	**-20.076,00**	**0**	**-20.914,69**	**-838,69**	**0**
30	-	globaler Minderaufwand	0,00	0,00	0	0,00	0,00	0
31	**=**	**Teilergebnis nach Abzug globaler Minderaufwand (=Zeilen 29 u. 30)**	**-10.396,42**	**-20.076,00**	**0**	**-20.914,69**	**-838,69**	**0**
		58110000 Aufwendungen aus int.Leistungsbezieh.	-8.110,99	-8.400,00	0	-7.962,49	437,51	0

05 Soziale Leistungen
0503 Förderung von Wohnraum
50301 Gewährung von Wohngeld

lfd. Nr.		Teilfinanzrechnung Einzahlungs- und Auszahlungsarten	Ergebnis des Vorjahres 2019 EUR	Fortge-schriebener Ansatz des Haushalts-jahres 2020 EUR	davon Ermächti-gungsüber-tragungen aus dem Vorjahr 2019 EUR	Ist-Ergebnis des Haushalts-jahres 2020 EUR	Vergleich Ansatz / Ist (Sp 4 ./. Sp. 2) EUR	Ermächti-gungsüber-tragungen in das Folgejahr 2021 EUR
			1	2	3	4	5	6
1		Steuern und ähnliche Abgaben	0,00	0	0,00	0,00	0,00	0
2	+	Zuwendungen und allgemeine Umlagen	0,00	0	0,00	0,00	0,00	0
3	+	Sonstige Transfereinzahlungen	0,00	0	0,00	0,00	0,00	0
4	+	Öffentlich-rechtliche Leistungsentgelte	0,00	0	0,00	0,00	0,00	0
5	+	Privatrechtliche Leistungsentgelte	0,00	0	0,00	0,00	0,00	0
6	+	Kostenerstattungen und Kostenumlagen	0,00	0	0,00	0,00	0,00	0
7	+	Sonstige Einzahlungen	0,00	0	0,00	0,00	0,00	0
8	+	Zinsen und sonstige Finanzeinzahlungen	0,00	0	0,00	0,00	0,00	0
9	**=**	**Einzahlungen aus laufender Verwaltungstätigkeit**	**0,00**	**0**	**0,00**	**0,00**	**0,00**	**0**
10	-	Personalauszahlungen	-2.277,66	-11.476	0,00	-12.612,56	-1.136,56	0
		70120000 Vergütungen tariflich Beschäftigte	-1.783,94	-9.019	0,00	-9.781,55	-762,55	0
		70220000 Beiträge Versorgungskassen tariflich Beschäftigte	-138,26	-699	0,00	-763,03	-64,03	0
		70320000 Beiträge gesetzl.Sozialvers.tariflich Beschäftigte	-355,46	-1.758	0,00	-2.067,98	-309,98	0
11	-	Versorgungsauszahlungen	0,00	0	0,00	0,00	0,00	0
12	-	Auszahlungen für Sach- und Dienstleistungen	0,00	0	0,00	0,00	0,00	0
13	-	Zinsen und sonstige Finanzauszahlungen	0,00	0	0,00	0,00	0,00	0
14	-	Transferauszahlungen	0,00	0	0,00	0,00	0,00	0
15	-	Sonstige Auszahlungen	0,00	-200	0,00	0,00	200,00	0
		74310000 Geschäftsaufwendungen	0,00	-200	0,00	0,00	200,00	0
16	**=**	**Auszahlungen aus laufender Verwaltungstätigkeit**	**-2.277,66**	**-11.676**	**0,00**	**-12.612,56**	**-936,56**	**0**
17	**=**	**Saldo aus laufender Verwaltungstätigkeit (= Zeilen 9 und 16)**	**-2.277,66**	**-11.676**	**0,00**	**-12.612,56**	**-936,56**	**0**
101	+	Einzahlungen aus Zuwendungen für Investitionsmaßnahmen	0,00	0	0,00	0,00	0,00	0
102	+	Einzahlungen aus der Veräußerung von Sachanlagen	0,00	0	0,00	0,00	0,00	0
103	+	Einzahlungen aus der Veräußerung von Finanzanlagen	0,00	0	0,00	0,00	0,00	0
104	+	Einzahlungen aus Beiträgen u.ä. Entgelten	0,00	0	0,00	0,00	0,00	0
105	+	Sonstige Investitionseinzahlungen	0,00	0	0,00	0,00	0,00	0

lfd. Nr.		Teilfinanzrechnung Einzahlungs- und Auszahlungsarten	Ergebnis des Vorjahres 2019 EUR	Fortge-schriebener Ansatz des Haushalts-jahres 2020 EUR	davon Ermächti-gungsüber-tragungen aus dem Vorjahr 2019 EUR	Ist-Ergebnis des Haushalts-jahres 2020 EUR	Vergleich Ansatz / Ist (Sp 4 ./. Sp. 2) EUR	Ermächti-gungsüber-tragungen in das Folgejahr 2021 EUR
			1	2	3	4	5	6
106	**=**	**Summe (investive Einzahlungen)**	**0,00**	**0**	**0,00**	**0,00**	**0,00**	**0**
107	-	Auszahlungen für den Erwerb von Grundstücken und Gebäuden	0,00	0	0,00	0,00	0,00	0
108	-	Auszahlungen für Baumaßnahmen	0,00	0	0,00	0,00	0,00	0
109	-	Auszahlungen für den Erwerb von beweglichem Anlagevermögen	0,00	0	0,00	0,00	0,00	0
110	-	Auszahlungen für den Erwerb von Finanzanlagen	0,00	0	0,00	0,00	0,00	0
111	-	Auszahlungen von aktivierbaren Zuwendungen	0,00	0	0,00	0,00	0,00	0
112	-	Sonstige Investitionsauszahlungen	0,00	0	0,00	0,00	0,00	0
113	**=**	**Summe (investive Auszahlungen)**	**0,00**	**0**	**0,00**	**0,00**	**0,00**	**0**
114	**=**	**Saldo der Investitionstätigkeit (Einzahlungen ./. Auszahlungen)**	**0,00**	**0**	**0,00**	**0,00**	**0,00**	**0**

05 Soziale Leistungen
0504 Hilfen bei Wohnproblemen
50401 Hilfe für Wohnungslose

lfd. Nr.		Teilergebnisrechnung Ertrags- und Aufwandsarten	Ergebnis des Vorjahres 2019 EUR	Fortge-schriebener Ansatz des Haushalts-jahres 2020 EUR	davon Ermächti-gungsüber-tragungen aus dem Vorjahr 2019 EUR	Ist-Ergebnis des Haushalts-jahres 2020 EUR	Vergleich Ansatz / Ist (Sp. 4 ./. Sp. 2) EUR	Ermächti-gungsüber-tragungen in das Folgejahr 2021 EUR
			1	2	3	4	5	6
1		Steuern und ähnliche Abgaben	0,00	0,00	0	0,00	0,00	0
2	+	Zuwendungen und allgemeine Umlagen	0,00	0,00	0	0,00	0,00	0
3	+	Sonstige Transfererträge	0,00	0,00	0	0,00	0,00	0
4	+	Öffentlich-rechtliche Leistungsentgelte	0,00	1.500,00	0	0,00	-1.500,00	0
		43210000 Benutzungsgebühren und ähnliche Entgelte	0,00	1.500,00	0	0,00	-1.500,00	0
5	+	Privatrechtliche Leistungsentgelte	0,00	0,00	0	0,00	0,00	0
6	+	Kostenerstattungen und Kostenumlagen	0,00	0,00	0	0,00	0,00	0
7	+	Sonstige ordentliche Erträge	0,00	0,00	0	0,00	0,00	0
8	+	Aktivierte Eigenleistungen	0,00	0,00	0	0,00	0,00	0
9	+/-	Bestandsveränderungen	0,00	0,00	0	0,00	0,00	0
10	**=**	**Ordentliche Erträge**	**0,00**	**1.500,00**	**0**	**0,00**	**-1.500,00**	**0**
11	-	Personalaufwendungen	0,00	0,00	0	0,00	0,00	0
12	-	Versorgungsaufwendungen	0,00	0,00	0	0,00	0,00	0
13	-	Aufwendungen für Sach- und Dienstleistungen	0,00	-505,00	0	0,00	505,00	0
		52550000 Unterhaltung des sonstigen bew.Vermögens	0,00	-505,00	0	0,00	505,00	0
14	-	Bilanzielle Abschreibungen	0,00	0,00	0	0,00	0,00	0
15	-	Transferaufwendungen	0,00	0,00	0	0,00	0,00	0
16	-	Sonstige ordentliche Aufwendungen	-2.000,00	-2.000,00	0	-2.000,00	0,00	0
		54290000 So.Aufw. f.Inanspruchn.v.Recht.u.Dienst.	-2.000,00	-2.000,00	0	-2.000,00	0,00	0
17	**=**	**Ordentliche Aufwendungen**	**-2.000,00**	**-2.505,00**	**0**	**-2.000,00**	**505,00**	**0**
18	**=**	**Ordentliches Ergebnis (= Zeilen 10 und 17)**	**-2.000,00**	**-1.005,00**	**0**	**-2.000,00**	**-995,00**	**0**
19	+	Finanzerträge	0,00	0,00	0	0,00	0,00	0
20	-	Zinsen und sonstige Finanzaufwendungen	0,00	0,00	0	0,00	0,00	0
21	**=**	**Finanzergebnis (= Zeilen 19 und 20)**	**0,00**	**0,00**	**0**	**0,00**	**0,00**	**0**
22	**=**	**Ergebnis der laufenden Verwaltungstätigkeit (= Zeilen 18 und 21)**	**-2.000,00**	**-1.005,00**	**0**	**-2.000,00**	**-995,00**	**0**
23	+	Außerordentliche Erträge	0,00	0,00	0	0,00	0,00	0
24	-	Außerordentliche Aufwendungen	0,00	0,00	0	0,00	0,00	0
25	**=**	**Außerordentliches Ergebnis (= Zeilen 23 und 24)**	**0,00**	**0,00**	**0**	**0,00**	**0,00**	**0**

lfd. Nr.		Teilergebnisrechnung Ertrags- und Aufwandsarten	Ergebnis des Vorjahres 2019 EUR	Fortge-schriebener Ansatz des Haushalts-jahres 2020 EUR	davon Ermächti-gungsüber-tragungen aus dem Vorjahr 2019 EUR	Ist-Ergebnis des Haushalts-jahres 2020 EUR	Vergleich Ansatz / Ist (Sp. 4 ./. Sp. 2) EUR	Ermächti-gungsüber-tragungen in das Folgejahr 2021 EUR
			1	2	3	4	5	6
26	**=**	**Ergebnis - vor Berücksichtigung der internen Leistungsbeziehungen - (= Zeilen 22 und 25)**	**-2.000,00**	**-1.005,00**	**0**	**-2.000,00**	**-995,00**	**0**
27	+	Erträge aus internen Leistungsbeziehungen	0,00	0,00	0	0,00	0,00	0
28	-	Aufwendungen aus internen Leistungsbeziehungen	-5.000,00	-5.000,00	0	-5.000,00	0,00	0
29	**=**	**Teilergebnis**	**-7.000,00**	**-6.005,00**	**0**	**-7.000,00**	**-995,00**	**0**
30	-	globaler Minderaufwand	0,00	0,00	0	0,00	0,00	0
31	**=**	**Teilergebnis nach Abzug globaler Minderaufwand (=Zeilen 29 u. 30)**	**-7.000,00**	**-6.005,00**	**0**	**-7.000,00**	**-995,00**	**0**
		58110000 Aufwendungen aus int.Leistungsbezieh.	-5.000,00	-5.000,00	0	-5.000,00	0,00	0

05 Soziale Leistungen
0504 Hilfen bei Wohnproblemen
50401 Hilfe für Wohnungslose

lfd. Nr.		Teilfinanzrechnung Einzahlungs- und Auszahlungsarten	Ergebnis des Vorjahres 2019 EUR	Fortge-schriebener Ansatz des Haushalts-jahres 2020 EUR	davon Ermächti-gungsüber-tragungen aus dem Vorjahr 2019 EUR	Ist-Ergebnis des Haushalts-jahres 2020 EUR	Vergleich Ansatz / Ist (Sp 4 ./. Sp. 2) EUR	Ermächti-gungsüber-tragungen in das Folgejahr 2021 EUR
			1	2	3	4	5	6
1		Steuern und ähnliche Abgaben	0,00	0	0,00	0,00	0,00	0
2	+	Zuwendungen und allgemeine Umlagen	0,00	0	0,00	0,00	0,00	0
3	+	Sonstige Transfereinzahlungen	0,00	0	0,00	0,00	0,00	0
4	+	Öffentlich-rechtliche Leistungsentgelte	0,00	1.500	0,00	0,00	-1.500,00	0
		63210000 Benutzungsgebühren und ähnliche Entgelte	0,00	1.500	0,00	0,00	-1.500,00	0
5	+	Privatrechtliche Leistungsentgelte	0,00	0	0,00	0,00	0,00	0
6	+	Kostenerstattungen und Kostenumlagen	0,00	0	0,00	0,00	0,00	0
7	+	Sonstige Einzahlungen	0,00	0	0,00	0,00	0,00	0
8	+	Zinsen und sonstige Finanzeinzahlungen	0,00	0	0,00	0,00	0,00	0
9	**=**	**Einzahlungen aus laufender Verwaltungstätigkeit**	**0,00**	**1.500**	**0,00**	**0,00**	**-1.500,00**	**0**
10	-	Personalauszahlungen	0,00	0	0,00	0,00	0,00	0
11	-	Versorgungsauszahlungen	0,00	0	0,00	0,00	0,00	0
12	-	Auszahlungen für Sach- und Dienstleistungen	0,00	-505	0,00	0,00	505,00	0
		72550000 Unterhaltung des sonstigen bew. Vermögens	0,00	-505	0,00	0,00	505,00	0
13	-	Zinsen und sonstige Finanzauszahlungen	0,00	0	0,00	0,00	0,00	0
14	-	Transferauszahlungen	0,00	0	0,00	0,00	0,00	0
15	-	Sonstige Auszahlungen	-2.000,00	-2.000	0,00	-2.000,00	0,00	0
		74290000 Sonstige Aufw. für die Inanspruchn. von Dienstl.	-2.000,00	-2.000	0,00	-2.000,00	0,00	0
16	**=**	**Auszahlungen aus laufender Verwaltungstätigkeit**	**-2.000,00**	**-2.505**	**0,00**	**-2.000,00**	**505,00**	**0**
17	**=**	**Saldo aus laufender Verwaltungstätigkeit (= Zeilen 9 und 16)**	**-2.000,00**	**-1.005**	**0,00**	**-2.000,00**	**-995,00**	**0**
101	+	Einzahlungen aus Zuwendungen für Investitionsmaßnahmen	0,00	0	0,00	0,00	0,00	0
102	+	Einzahlungen aus der Veräußerung von Sachanlagen	0,00	0	0,00	0,00	0,00	0
103	+	Einzahlungen aus der Veräußerung von Finanzanlagen	0,00	0	0,00	0,00	0,00	0
104	+	Einzahlungen aus Beiträgen u.ä. Entgelten	0,00	0	0,00	0,00	0,00	0
105	+	Sonstige Investitionseinzahlungen	0,00	0	0,00	0,00	0,00	0

lfd. Nr.		Teilfinanzrechnung Einzahlungs- und Auszahlungsarten	Ergebnis des Vorjahres 2019 EUR	Fortge-schriebener Ansatz des Haushalts-jahres 2020 EUR	davon Ermächti-gungsüber-tragungen aus dem Vorjahr 2019 EUR	Ist-Ergebnis des Haushalts-jahres 2020 EUR	Vergleich Ansatz / Ist (Sp 4 ./. Sp. 2) EUR	Ermächti-gungsüber-tragungen in das Folgejahr 2021 EUR
			1	2	3	4	5	6
106	**=**	**Summe (investive Einzahlungen)**	**0,00**	**0**	**0,00**	**0,00**	**0,00**	**0**
107	-	Auszahlungen für den Erwerb von Grundstücken und Gebäuden	0,00	0	0,00	0,00	0,00	0
108	-	Auszahlungen für Baumaßnahmen	0,00	0	0,00	0,00	0,00	0
109	-	Auszahlungen für den Erwerb von beweglichem Anlagevermögen	0,00	0	0,00	0,00	0,00	0
110	-	Auszahlungen für den Erwerb von Finanzanlagen	0,00	0	0,00	0,00	0,00	0
111	-	Auszahlungen von aktivierbaren Zuwendungen	0,00	0	0,00	0,00	0,00	0
112	-	Sonstige Investitionsauszahlungen	0,00	0	0,00	0,00	0,00	0
113	**=**	**Summe (investive Auszahlungen)**	**0,00**	**0**	**0,00**	**0,00**	**0,00**	**0**
114	**=**	**Saldo der Investitionstätigkeit (Einzahlungen ./. Auszahlungen)**	**0,00**	**0**	**0,00**	**0,00**	**0,00**	**0**

06 Kinder-, Jugend- und Familienhilfe

lfd. Nr.		Teilergebnisrechnung Ertrags- und Aufwandsarten	Ergebnis des Vorjahres 2019 EUR	Fortge-schriebener Ansatz des Haushalts-jahres 2020 EUR	davon Ermächti-gungsüber-tragungen aus dem Vorjahr 2019 EUR	Ist-Ergebnis des Haushalts-jahres 2020 EUR	Vergleich Ansatz / Ist (Sp. 4 ./. Sp. 2) EUR	Ermächti-gungsüber-tragungen in das Folgejahr 2021 EUR
			1	2	3	4	5	6
1		Steuern und ähnliche Abgaben	0,00	0,00	0	0,00	0,00	0
2	+	Zuwendungen und allgemeine Umlagen	10.730,73	9.441,18	0	11.655,04	2.213,86	0
		41414000 Ertrag aus anteiliger Investitionspausch	827,85	0,00	0	1.423,32	1.423,32	0
		41610000 Sopo Auflösungen aus Zuwendungen	0,00	0,00	0	13,22	13,22	0
		41611000 Erträge SoPO-Auflösung Zuweis.Land	8.051,50	7.997,53	0	8.774,85	777,32	0
		41611001 Erträge SoPO-Auflösung Zuweis.Land	0,00	0,00	0	0,00	0,00	0
		41617000 Erträge SoPO-Auflösung Zuweis.priv.Ber.	153,74	115,31	0	115,31	0,00	0
		41618000 Erträge SoPO-Auflösung Zuweis.übrige	1.697,64	1.328,34	0	1.328,34	0,00	0
3	+	Sonstige Transfererträge	0,00	0,00	0	0,00	0,00	0
4	+	Öffentlich-rechtliche Leistungsentgelte	0,00	0,00	0	0,00	0,00	0
5	+	Privatrechtliche Leistungsentgelte	617,91	4.000,00	0	0,00	-4.000,00	0
		44610000 Sonstige privatrechtl. Leistungsentgelte	617,91	4.000,00	0	0,00	-4.000,00	0
6	+	Kostenerstattungen und Kostenumlagen	10.126,13	15.000,00	0	4.786,61	-10.213,39	0
		44880000 Erträge a.Kostenerstatt.etc.übr.Bereiche	10.126,13	15.000,00	0	4.786,61	-10.213,39	0
7	+	Sonstige ordentliche Erträge	8.964,67	8.964,70	0	8.964,70	0,00	0
		45710000 Erträge sonstige SoPo-Auflösung	8.964,67	8.964,70	0	8.964,70	0,00	0
8	+	Aktivierte Eigenleistungen	0,00	0,00	0	0,00	0,00	0
9	+/-	Bestandsveränderungen	0,00	0,00	0	0,00	0,00	0
10	**=**	**Ordentliche Erträge**	**30.439,44**	**37.405,88**	**0**	**25.406,35**	**-11.999,53**	**0**
11	-	Personalaufwendungen	-3.689,87	-17.716,00	0	-14.961,75	2.754,25	0
		50120000 Vergütungen tariflich Beschäftigte	-2.883,13	-13.883,00	0	-11.681,73	2.201,27	0
		50220000 Beiträge Versorgungskassen tarifl.Besch.	-237,93	-1.077,00	0	-927,32	149,68	0
		50320000 Beiträge gesetzl.Sozialvers.tarif.Besch.	-568,81	-2.756,00	0	-2.352,70	403,30	0
12	-	Versorgungsaufwendungen	0,00	0,00	0	0,00	0,00	0
13	-	Aufwendungen für Sach- und Dienstleistungen	-35.605,39	-56.129,00	0	-30.552,00	25.577,00	0
		52410001 Bewirtschaftung der Grundstücke und baul	-6.360,39	-11.514,00	0	-2.585,23	8.928,77	0
		52410002 Unterh. der Grundstücke u. baul. Anlagen	-740,91	-13.010,00	0	-3.501,19	9.508,81	0

lfd. Nr.		Teilergebnisrechnung Ertrags- und Aufwandsarten	Ergebnis des Vorjahres 2019 EUR	Fortge-schriebener Ansatz des Haushalts-jahres 2020 EUR	davon Ermächti-gungsüber-tragungen aus dem Vorjahr 2019 EUR	Ist-Ergebnis des Haushalts-jahres 2020 EUR	Vergleich Ansatz / Ist (Sp. 4 ./. Sp. 2) EUR	Ermächti-gungsüber-tragungen in das Folgejahr 2021 EUR
			1	2	3	4	5	6
		52410100 Bew. Abenteuerspielplatz Bönninghardt	0,00	0,00	0	0,00	0,00	0
		52420001 Unterhaltung des Infrastrukturvermögens	-2.415,00	0,00	0	0,00	0,00	0
		52420100 Bewirtschaftung Abenteuerspielplatz	-2.924,03	-4.545,00	0	-3.114,14	1.430,86	0
		52420110 Bewirtschaftung Jubo-Heim	-1.783,83	-3.030,00	0	-1.974,15	1.055,85	0
		52550000 Unterhaltung des sonstigen bew.Vermögens	-3.706,77	-3.030,00	0	-1.990,24	1.039,76	0
		52551000 Anlagevermögen < 410 Euro	-827,85	0,00	0	0,00	0,00	0
		52552000 Anlagevermögen < 800 Euro	0,00	-1.000,00	0	-1.423,32	-423,32	0
		52910000 Aufwendungen für sonstige Dienstleistung	-16.846,61	-20.000,00	0	-15.963,73	4.036,27	0
14	-	Bilanzielle Abschreibungen	-60.883,97	-61.742,66	0	-61.833,97	-91,31	0
		57112000 Abschreibungen auf unbebaute Grundstücke	-23.385,02	-24.243,66	0	-24.255,48	-11,82	0
		57113000 Abschreibungen auf Gebäude	-35.778,12	-35.778,13	0	-35.857,62	-79,49	0
		57115000 Abschreibungen a. Maschinen u.techn.Anl.	-472,45	-472,46	0	-472,46	0,00	0
		57117000 Abschr. auf Betriebs- u.Geschäftsausst.	-1.248,38	-1.248,41	0	-1.248,41	0,00	0
15	-	Transferaufwendungen	-133.815,47	-214.400,00	0	-174.207,11	40.192,89	0
		53180000 Zuweis.u.Zuschüsse f.lfd.Zwecke übr.Ber.	-133.815,47	-212.000,00	0	-171.781,11	40.218,89	0
		53910100 Aufw. Abbau Gegenleistungsverpf. gel. Zu	0,00	-2.400,00	0	-2.426,00	-26,00	0
16	-	Sonstige ordentliche Aufwendungen	-4.110,65	-7.615,00	0	-3.096,69	4.518,31	0
		54220000 Mieten und Pachten	-561,36	-465,00	0	-500,00	-35,00	0
		54413000 Versicherungen	-2.576,76	-3.150,00	0	-2.596,69	553,31	0
		54414000 Aufwendungen für Schadensfälle	-972,53	-4.000,00	0	0,00	4.000,00	0
17	**=**	**Ordentliche Aufwendungen**	**-238.105,35**	**-357.602,66**	**0**	**-284.651,52**	**72.951,14**	**0**
18	**=**	**Ordentliches Ergebnis (= Zeilen 10 und 17)**	**-207.665,91**	**-320.196,78**	**0**	**-259.245,17**	**60.951,61**	**0**
19	+	Finanzerträge	0,00	0,00	0	0,00	0,00	0
20	-	Zinsen und sonstige Finanzaufwendungen	0,00	0,00	0	0,00	0,00	0
21	**=**	**Finanzergebnis (= Zeilen 19 und 20)**	**0,00**	**0,00**	**0**	**0,00**	**0,00**	**0**
22	**=**	**Ergebnis der laufenden Verwaltungstätigkeit (= Zeilen 18 und 21)**	**-207.665,91**	**-320.196,78**	**0**	**-259.245,17**	**60.951,61**	**0**
23	+	Außerordentliche Erträge	0,00	0,00	0	0,00	0,00	0
24	-	Außerordentliche Aufwendungen	0,00	0,00	0	0,00	0,00	0
		59111000 Sonstigeaußergew.Aufwendungen-investiv	0,00	0,00	0	0,00	0,00	0

lfd. Nr.		Teilergebnisrechnung Ertrags- und Aufwandsarten	Ergebnis des Vorjahres 2019 EUR	Fortge-schriebener Ansatz des Haushalts-jahres 2020 EUR	davon Ermächti-gungsüber-tragungen aus dem Vorjahr 2019 EUR	Ist-Ergebnis des Haushalts-jahres 2020 EUR	Vergleich Ansatz / Ist (Sp. 4 ./. Sp. 2) EUR	Ermächti-gungsüber-tragungen in das Folgejahr 2021 EUR
			1	2	3	4	5	6
25	**=**	**Außerordentliches Ergebnis (= Zeilen 23 und 24)**	**0,00**	**0,00**	**0**	**0,00**	**0,00**	**0**
26	**=**	**Ergebnis - vor Berücksichtigung der internen Leistungsbeziehungen - (= Zeilen 22 und 25)**	**-207.665,91**	**-320.196,78**	**0**	**-259.245,17**	**60.951,61**	**0**
27	+	Erträge aus internen Leistungsbeziehungen	0,00	0,00	0	0,00	0,00	0
28	-	Aufwendungen aus internen Leistungsbeziehungen	0,00	0,00	0	0,00	0,00	0
29	**=**	**Teilergebnis**	**-207.665,91**	**-320.196,78**	**0**	**-259.245,17**	**60.951,61**	**0**
30	-	globaler Minderaufwand	0,00	0,00	0	0,00	0,00	0
31	**=**	**Teilergebnis nach Abzug globaler Minderaufwand (=Zeilen 29 u. 30)**	**-207.665,91**	**-320.196,78**	**0**	**-259.245,17**	**60.951,61**	**0**

06 Kinder-, Jugend- und Familienhilfe

lfd. Nr.		Teilfinanzrechnung Einzahlungs- und Auszahlungsarten	Ergebnis des Vorjahres 2019 EUR	Fortge-schriebener Ansatz des Haushalts-jahres 2020 EUR	davon Ermächti-gungsüber-tragungen aus dem Vorjahr 2019 EUR	Ist-Ergebnis des Haushalts-jahres 2020 EUR	Vergleich Ansatz / Ist (Sp 4 ./. Sp. 2) EUR	Ermächti-gungsüber-tragungen in das Folgejahr 2021 EUR
			1	2	3	4	5	6
1		Steuern und ähnliche Abgaben	0,00	0	0,00	0,00	0,00	0
2	+	Zuwendungen und allgemeine Umlagen	0,00	0	0,00	0,00	0,00	0
3	+	Sonstige Transfereinzahlungen	0,00	0	0,00	0,00	0,00	0
4	+	Öffentlich-rechtliche Leistungsentgelte	0,00	0	0,00	0,00	0,00	0
5	+	Privatrechtliche Leistungsentgelte	617,91	4.000	0,00	0,00	-4.000,00	0
		64610000 Sonstige privatrechtliche Leistungsentgelte	617,91	4.000	0,00	0,00	-4.000,00	0
6	+	Kostenerstattungen und Kostenumlagen	9.654,45	15.000	0,00	6.958,02	-8.041,98	0
		64880000 Erträge aus Kostenerstattungen etc. übr. Bereich	9.654,45	15.000	0,00	6.958,02	-8.041,98	0
7	+	Sonstige Einzahlungen	0,00	0	0,00	0,00	0,00	0
8	+	Zinsen und sonstige Finanzeinzahlungen	0,00	0	0,00	0,00	0,00	0
9	**=**	**Einzahlungen aus laufender Verwaltungstätigkeit**	**10.272,36**	**19.000**	**0,00**	**6.958,02**	**-12.041,98**	**0**
10	-	Personalauszahlungen	-3.687,81	-17.716	0,00	-3.764,83	13.951,17	0
		70120000 Vergütungen tariflich Beschäftigte	-2.881,07	-13.883	0,00	-2.946,98	10.936,02	0
		70220000 Beiträge Versorgungskassen tariflich Beschäftigte	-237,93	-1.077	0,00	-241,31	835,69	0
		70320000 Beiträge gesetzl.Sozialvers.tariflich Beschäftigte	-568,81	-2.756	0,00	-576,54	2.179,46	0
11	-	Versorgungsauszahlungen	0,00	0	0,00	0,00	0,00	0
12	-	Auszahlungen für Sach- und Dienstleistungen	-38.638,94	-56.129	0,00	-30.829,57	25.299,43	0
		72410001 Bewirtschaftung der Grundstücke und baul. Anlagen	-6.360,39	-11.514	0,00	-2.585,23	8.928,77	0
		72410002 Unterhaltung der Grundstücke und baul. Anlagen	-3.416,16	-13.010	0,00	-3.385,19	9.624,81	0
		72410110 Bewirtschaftung Jubo-Heim Bönninhardt	-170,11	0	0,00	0,00	0,00	0
		72420001 Unterhaltung des Inftrastrukturvermögens	-2.415,00	0	0,00	0,00	0,00	0
		72420100 Unterhaltung und Bewirtschaftung Abenteuerspiel-	-3.164,46	-4.545	0,00	-3.114,14	1.430,86	0
		72420110 Unterhaltung und Bewirtschaftung Jubo-Heim	-1.717,97	-3.030	0,00	-1.476,54	1.553,46	0
		72550000 Unterhaltung des sonstigen bew. Vermögens	-4.548,24	-3.030	0,00	-2.160,27	869,73	0
		72552000 Anlagevermögen < 800 Euro	0,00	-1.000	0,00	-1.423,32	-423,32	0
		72910000 Aufwendungen für sonstige Dienstleistungen	-16.846,61	-20.000	0,00	-16.684,88	3.315,12	0
13	-	Zinsen und sonstige Finanzauszahlungen	0,00	0	0,00	0,00	0,00	0

lfd. Nr.		Teilfinanzrechnung Einzahlungs- und Auszahlungsarten	Ergebnis des Vorjahres 2019 EUR	Fortge-schriebener Ansatz des Haushalts-jahres 2020 EUR	davon Ermächti-gungsüber-tragungen aus dem Vorjahr 2019 EUR	Ist-Ergebnis des Haushalts-jahres 2020 EUR	Vergleich Ansatz / Ist (Sp 4 ./. Sp. 2) EUR	Ermächti-gungsüber-tragungen in das Folgejahr 2021 EUR
			1	2	3	4	5	6
14	-	Transferauszahlungen	-119.073,81	-212.000	0,00	-167.357,94	44.642,06	0
		73180000 Zuweis. und Zuschüsse für lauf. Zwecke an übr. B.	-119.073,81	-212.000	0,00	-167.357,94	44.642,06	0
15	-	Sonstige Auszahlungen	-4.110,65	-7.615	0,00	-3.096,69	4.518,31	0
		74220000 Mieten und Pachten	-561,36	-465	0,00	-500,00	-35,00	0
		74413000 Versicherungen	-2.576,76	-3.150	0,00	-2.596,69	553,31	0
		74414000 Aufwendungen für Schadensfälle	-972,53	-4.000	0,00	0,00	4.000,00	0
16	**=**	**Auszahlungen aus laufender Verwaltungstätigkeit**	**-165.511,21**	**-293.460**	**0,00**	**-205.049,03**	**88.410,97**	**0**
17	**=**	**Saldo aus laufender Verwaltungstätigkeit (= Zeilen 9 und 16)**	**-155.238,85**	**-274.460**	**0,00**	**-198.091,01**	**76.368,99**	**0**
101	+	Einzahlungen aus Zuwendungen für Investitionsmaßnahmen	0,00	78.500	0,00	0,00	-78.500,00	0
		68110000 Investitionszuweisungen vom Land	0,00	78.500	0,00	0,00	-78.500,00	0
102	+	Einzahlungen aus der Veräußerung von Sachanlagen	0,00	0	0,00	0,00	0,00	0
103	+	Einzahlungen aus der Veräußerung von Finanzanlagen	0,00	0	0,00	0,00	0,00	0
104	+	Einzahlungen aus Beiträgen u.ä. Entgelten	0,00	0	0,00	0,00	0,00	0
105	+	Sonstige Investitionseinzahlungen	0,00	0	0,00	0,00	0,00	0
106	**=**	**Summe (investive Einzahlungen)**	**0,00**	**78.500**	**0,00**	**0,00**	**-78.500,00**	**0**
107	-	Auszahlungen für den Erwerb von Grundstücken und Gebäuden	0,00	0	0,00	0,00	0,00	0
108	-	Auszahlungen für Baumaßnahmen	0,00	-157.000	0,00	-1.600,00	155.400,00	-155.400
		78520000 Auszahlungen für Tiefbaumaßnahmen	0,00	-157.000	0,00	-1.600,00	155.400,00	-155.400
109	-	Auszahlungen für den Erwerb von beweglichem Anlagevermögen	-15.573,74	-17.000	0,00	-3.807,74	13.192,26	0
		78310000 Ausz. für den Erwerb von Vermögensg. >800 Euro	-14.745,89	-17.000	0,00	-3.807,74	13.192,26	0
		78320000 Ausz. für den Erwerb von Vermögensg. <800 Euro	-827,85	0	0,00	0,00	0,00	0
110	-	Auszahlungen für den Erwerb von Finanzanlagen	0,00	0	0,00	0,00	0,00	0
111	-	Auszahlungen von aktivierbaren Zuwendungen	-21.880,00	-16.700	0,00	-6.670,65	10.029,35	-10.000
		78180000 Allgemeine Investitionszuschüsse an übrige Bereich	-21.880,00	-16.700	0,00	-6.670,65	10.029,35	-10.000
112	-	Sonstige Investitionsauszahlungen	0,00	0	0,00	0,00	0,00	0
113	**=**	**Summe (investive Auszahlungen)**	**-37.453,74**	**-190.700**	**0,00**	**-12.078,39**	**178.621,61**	**-165.400**

lfd. Nr.		Teilfinanzrechnung Einzahlungs- und Auszahlungsarten	Ergebnis des Vorjahres 2019 EUR	Fortge-schriebener Ansatz des Haushalts-jahres 2020 EUR	davon Ermächti-gungsüber-tragungen aus dem Vorjahr 2019 EUR	Ist-Ergebnis des Haushalts-jahres 2020 EUR	Vergleich Ansatz / Ist (Sp 4 ./. Sp. 2) EUR	Ermächti-gungsüber-tragungen in das Folgejahr 2021 EUR
			1	2	3	4	5	6
114	=	Saldo der Investitionstätigkeit (Einzahlungen ./. Auszahlungen)	-37.453,74	-112.200	0,00	-12.078,39	100.121,61	-165.400

06 Kinder-, Jugend- und Familienhilfe
0601 Förderung von Kindern in Tagesbetreuung
60101 Kindergärten

lfd. Nr.		Teilergebnisrechnung Ertrags- und Aufwandsarten	Ergebnis des Vorjahres 2019 EUR	Fortge-schriebener Ansatz des Haushalts-jahres 2020 EUR	davon Ermächti-gungsüber-tragungen aus dem Vorjahr 2019 EUR	Ist-Ergebnis des Haushalts-jahres 2020 EUR	Vergleich Ansatz / Ist (Sp. 4 ./. Sp. 2) EUR	Ermächti-gungsüber-tragungen in das Folgejahr 2021 EUR
			1	2	3	4	5	6
1		Steuern und ähnliche Abgaben	0,00	0,00	0	0,00	0,00	0
2	+	Zuwendungen und allgemeine Umlagen	3.572,88	3.572,87	0	3.652,37	79,50	0
		41610000 Sopo Auflösungen aus Zuwendungen	0,00	0,00	0	13,22	13,22	0
		41611000 Erträge SoPO-Auflösung Zuweis.Land	3.572,88	3.572,87	0	3.639,15	66,28	0
3	+	Sonstige Transfererträge	0,00	0,00	0	0,00	0,00	0
4	+	Öffentlich-rechtliche Leistungsentgelte	0,00	0,00	0	0,00	0,00	0
5	+	Privatrechtliche Leistungsentgelte	0,00	2.000,00	0	0,00	-2.000,00	0
		44610000 Sonstige privatrechtl. Leistungsentgelte	0,00	2.000,00	0	0,00	-2.000,00	0
6	+	Kostenerstattungen und Kostenumlagen	7.963,54	10.000,00	0	4.786,61	-5.213,39	0
		44880000 Erträge a.Kostenerstatt.etc.übr.Bereiche	7.963,54	10.000,00	0	4.786,61	-5.213,39	0
7	+	Sonstige ordentliche Erträge	7.001,93	7.001,95	0	7.001,95	0,00	0
		45710000 Erträge sonstige SoPo-Auflösung	7.001,93	7.001,95	0	7.001,95	0,00	0
8	+	Aktivierte Eigenleistungen	0,00	0,00	0	0,00	0,00	0
9	+/-	Bestandsveränderungen	0,00	0,00	0	0,00	0,00	0
10	**=**	**Ordentliche Erträge**	**18.538,35**	**22.574,82**	**0**	**15.440,93**	**-7.133,89**	**0**
11	-	Personalaufwendungen	0,00	0,00	0	0,00	0,00	0
12	-	Versorgungsaufwendungen	0,00	0,00	0	0,00	0,00	0
13	-	Aufwendungen für Sach- und Dienstleistungen	-7.073,28	-23.514,00	0	-5.659,88	17.854,12	0
		52410001 Bewirtschaftung der Grundstücke und baul	-6.360,39	-11.514,00	0	-2.549,62	8.964,38	0
		52410002 Unterh. der Grundstücke u. baul. Anlagen	-712,89	-12.000,00	0	-3.110,26	8.889,74	0
14	-	Bilanzielle Abschreibungen	-37.026,50	-37.026,54	0	-37.106,03	-79,49	0
		57113000 Abschreibungen auf Gebäude	-35.778,12	-35.778,13	0	-35.857,62	-79,49	0
		57117000 Abschr. auf Betriebs- u.Geschäftsausst.	-1.248,38	-1.248,41	0	-1.248,41	0,00	0
15	-	Transferaufwendungen	-133.815,47	-214.400,00	0	-174.207,11	40.192,89	0
		53180000 Zuweis.u.Zuschüsse f.lfd.Zwecke übr.Ber.	-133.815,47	-212.000,00	0	-171.781,11	40.218,89	0
		53910100 Aufw. Abbau Gegenleistungsverpf. gel. Zu	0,00	-2.400,00	0	-2.426,00	-26,00	0
16	-	Sonstige ordentliche Aufwendungen	-1.472,91	-3.550,00	0	-1.486,34	2.063,66	0

lfd. Nr.		Teilergebnisrechnung Ertrags- und Aufwandsarten	Ergebnis des Vorjahres 2019 EUR	Fortge-schriebener Ansatz des Haushalts-jahres 2020 EUR	davon Ermächti-gungsüber-tragungen aus dem Vorjahr 2019 EUR	Ist-Ergebnis des Haushalts-jahres 2020 EUR	Vergleich Ansatz / Ist (Sp. 4 ./. Sp. 2) EUR	Ermächti-gungsüber-tragungen in das Folgejahr 2021 EUR
			1	2	3	4	5	6
		54413000 Versicherungen	-1.472,91	-1.550,00	0	-1.486,34	63,66	0
		54414000 Aufwendungen für Schadensfälle	0,00	-2.000,00	0	0,00	2.000,00	0
17	**=**	**Ordentliche Aufwendungen**	**-179.388,16**	**-278.490,54**	**0**	**-218.459,36**	**60.031,18**	**0**
18	**=**	**Ordentliches Ergebnis (= Zeilen 10 und 17)**	**-160.849,81**	**-255.915,72**	**0**	**-203.018,43**	**52.897,29**	**0**
19	+	Finanzerträge	0,00	0,00	0	0,00	0,00	0
20	-	Zinsen und sonstige Finanzaufwendungen	0,00	0,00	0	0,00	0,00	0
21	**=**	**Finanzergebnis (= Zeilen 19 und 20)**	**0,00**	**0,00**	**0**	**0,00**	**0,00**	**0**
22	**=**	**Ergebnis der laufenden Verwaltungstätigkeit (= Zeilen 18 und 21)**	**-160.849,81**	**-255.915,72**	**0**	**-203.018,43**	**52.897,29**	**0**
23	+	Außerordentliche Erträge	0,00	0,00	0	0,00	0,00	0
24	-	Außerordentliche Aufwendungen	0,00	0,00	0	0,00	0,00	0
		59111000 Sonstigeaußergew.Aufwendungen-investiv	0,00	0,00	0	0,00	0,00	0
25	**=**	**Außerordentliches Ergebnis (= Zeilen 23 und 24)**	**0,00**	**0,00**	**0**	**0,00**	**0,00**	**0**
26	**=**	**Ergebnis - vor Berücksichtigung der internen Leistungsbeziehungen - (= Zeilen 22 und 25)**	**-160.849,81**	**-255.915,72**	**0**	**-203.018,43**	**52.897,29**	**0**
27	+	Erträge aus internen Leistungsbeziehungen	0,00	0,00	0	0,00	0,00	0
28	-	Aufwendungen aus internen Leistungsbeziehungen	0,00	0,00	0	0,00	0,00	0
29	**=**	**Teilergebnis**	**-160.849,81**	**-255.915,72**	**0**	**-203.018,43**	**52.897,29**	**0**
30	-	globaler Minderaufwand	0,00	0,00	0	0,00	0,00	0
31	**=**	**Teilergebnis nach Abzug globaler Minderaufwand (=Zeilen 29 u. 30)**	**-160.849,81**	**-255.915,72**	**0**	**-203.018,43**	**52.897,29**	**0**

06 Kinder-, Jugend- und Familienhilfe
0601 Förderung von Kindern in Tagesbetreuung
60101 Kindergärten

lfd. Nr.		Teilfinanzrechnung Einzahlungs- und Auszahlungsarten	Ergebnis des Vorjahres 2019 EUR	Fortge-schriebener Ansatz des Haushalts-jahres 2020 EUR	davon Ermächti-gungsüber-tragungen aus dem Vorjahr 2019 EUR	Ist-Ergebnis des Haushalts-jahres 2020 EUR	Vergleich Ansatz / Ist (Sp 4 ./. Sp. 2) EUR	Ermächti-gungsüber-tragungen in das Folgejahr 2021 EUR
			1	2	3	4	5	6
1		Steuern und ähnliche Abgaben	0,00	0	0,00	0,00	0,00	0
2	+	Zuwendungen und allgemeine Umlagen	0,00	0	0,00	0,00	0,00	0
3	+	Sonstige Transfereinzahlungen	0,00	0	0,00	0,00	0,00	0
4	+	Öffentlich-rechtliche Leistungsentgelte	0,00	0	0,00	0,00	0,00	0
5	+	Privatrechtliche Leistungsentgelte	0,00	2.000	0,00	0,00	-2.000,00	0
		64610000 Sonstige privatrechtliche Leistungsentgelte	0,00	2.000	0,00	0,00	-2.000,00	0
6	+	Kostenerstattungen und Kostenumlagen	7.491,86	10.000	0,00	6.958,02	-3.041,98	0
		64880000 Erträge aus Kostenerstattungen etc. übr. Bereich	7.491,86	10.000	0,00	6.958,02	-3.041,98	0
7	+	Sonstige Einzahlungen	0,00	0	0,00	0,00	0,00	0
8	+	Zinsen und sonstige Finanzeinzahlungen	0,00	0	0,00	0,00	0,00	0
9	**=**	**Einzahlungen aus laufender Verwaltungstätigkeit**	**7.491,86**	**12.000**	**0,00**	**6.958,02**	**-5.041,98**	**0**
10	-	Personalauszahlungen	0,00	0	0,00	0,00	0,00	0
11	-	Versorgungsauszahlungen	0,00	0	0,00	0,00	0,00	0
12	-	Auszahlungen für Sach- und Dienstleistungen	-9.748,53	-23.514	0,00	-5.659,88	17.854,12	0
		72410001 Bewirtschaftung der Grundstücke und baul. Anlagen	-6.360,39	-11.514	0,00	-2.549,62	8.964,38	0
		72410002 Unterhaltung der Grundstücke und baul. Anlagen	-3.388,14	-12.000	0,00	-3.110,26	8.889,74	0
13	-	Zinsen und sonstige Finanzauszahlungen	0,00	0	0,00	0,00	0,00	0
14	-	Transferauszahlungen	-119.073,81	-212.000	0,00	-167.357,94	44.642,06	0
		73180000 Zuweis. und Zuschüsse für lauf. Zwecke an übr. B.	-119.073,81	-212.000	0,00	-167.357,94	44.642,06	0
15	-	Sonstige Auszahlungen	-1.472,91	-3.550	0,00	-1.486,34	2.063,66	0
		74413000 Versicherungen	-1.472,91	-1.550	0,00	-1.486,34	63,66	0
		74414000 Aufwendungen für Schadensfälle	0,00	-2.000	0,00	0,00	2.000,00	0
16	**=**	**Auszahlungen aus laufender Verwaltungstätigkeit**	**-130.295,25**	**-239.064**	**0,00**	**-174.504,16**	**64.559,84**	**0**
17	**=**	**Saldo aus laufender Verwaltungstätigkeit (= Zeilen 9 und 16)**	**-122.803,39**	**-227.064**	**0,00**	**-167.546,14**	**59.517,86**	**0**
101	+	Einzahlungen aus Zuwendungen für Investitionsmaßnahmen	0,00	0	0,00	0,00	0,00	0
102	+	Einzahlungen aus der Veräußerung von Sachanlagen	0,00	0	0,00	0,00	0,00	0

lfd. Nr.		Teilfinanzrechnung Einzahlungs- und Auszahlungsarten	Ergebnis des Vorjahres 2019 EUR	Fortge-schriebener Ansatz des Haushalts-jahres 2020 EUR	davon Ermächti-gungsüber-tragungen aus dem Vorjahr 2019 EUR	Ist-Ergebnis des Haushalts-jahres 2020 EUR	Vergleich Ansatz / Ist (Sp 4 ./. Sp. 2) EUR	Ermächti-gungsüber-tragungen in das Folgejahr 2021 EUR
			1	2	3	4	5	6
103	+	Einzahlungen aus der Veräußerung von Finanzanlagen	0,00	0	0,00	0,00	0,00	0
104	+	Einzahlungen aus Beiträgen u.ä. Entgelten	0,00	0	0,00	0,00	0,00	0
105	+	Sonstige Investitionseinzahlungen	0,00	0	0,00	0,00	0,00	0
106	**=**	**Summe (investive Einzahlungen)**	**0,00**	**0**	**0,00**	**0,00**	**0,00**	**0**
107	-	Auszahlungen für den Erwerb von Grundstücken und Gebäuden	0,00	0	0,00	0,00	0,00	0
108	-	Auszahlungen für Baumaßnahmen	0,00	0	0,00	0,00	0,00	0
109	-	Auszahlungen für den Erwerb von beweglichem Anlagevermögen	0,00	0	0,00	0,00	0,00	0
110	-	Auszahlungen für den Erwerb von Finanzanlagen	0,00	0	0,00	0,00	0,00	0
111	-	Auszahlungen von aktivierbaren Zuwendungen	-21.880,00	-16.700	0,00	-6.670,65	10.029,35	-10.000
		78180000 Allgemeine Investitionszuschüsse an übrige Bereich	-21.880,00	-16.700	0,00	-6.670,65	10.029,35	-10.000
112	-	Sonstige Investitionsauszahlungen	0,00	0	0,00	0,00	0,00	0
113	**=**	**Summe (investive Auszahlungen)**	**-21.880,00**	**-16.700**	**0,00**	**-6.670,65**	**10.029,35**	**-10.000**
114	**=**	**Saldo der Investitionstätigkeit (Einzahlungen ./. Auszahlungen)**	**-21.880,00**	**-16.700**	**0,00**	**-6.670,65**	**10.029,35**	**-10.000**

06 Kinder-, Jugend- und Familienhilfe
0601 Förderung von Kindern in Tagesbetreuung
60101 Kindergärten

lfd. Nr.		Investitionsübersicht Einzahlungs- und Auszahlungsarten	Ergebnis des Vorjahres 2019 EUR	Fortge-schriebener Ansatz des Haushalts-jahres 2020 EUR	davon Ermächti-gungsüber-tragungen aus dem Vorjahr 2019 EUR	Ist-Ergebnis des Haushalts-jahres 2020 EUR	Vergleich Ansatz / Ist (Sp. 4 ./. Sp. 2) EUR	Ermächti-gungsüber-tragungen in das Folgejahr 2021 EUR
			1	2	3	4	5	6
7000356: Investitionszuschuss Waldkindergarten								
6	**=**	**Summe (investive Einzahlungen)**	**0,00**	**0**	**0**	**0,00**	**0,00**	**0**
11	-	Auszahlungen von aktivierbaren Zuwendungen	-21.880,00	-6.700	0	-6.670,65	29,35	0
		78180000 Investzuw. übrBer	-21.880,00	-6.700	0	-6.670,65	29,35	0
13	**=**	**Summe (investive Auszahlungen)**	**-21.880,00**	**-6.700**	**0**	**-6.670,65**	**29,35**	**0**
14	**=**	**Saldo (Einzahlungen ./. Auszahlungen)**	**-21.880,00**	**-6.700**	**0**	**-6.670,65**	**29,35**	**0**

lfd. Nr.		Investitionsübersicht Einzahlungs- und Auszahlungsarten	Ergebnis des Vorjahres 2019 EUR	Fortge-schriebener Ansatz des Haushalts-jahres 2020 EUR	davon Ermächti-gungsüber-tragungen aus dem Vorjahr 2019 EUR	Ist-Ergebnis des Haushalts-jahres 2020 EUR	Vergleich Ansatz / Ist (Sp. 4 ./. Sp. 2) EUR	Ermächti-gungsüber-tragungen in das Folgejahr 2021 EUR
			1	2	3	4	5	6
7000383: Investitionszuschuss Großraumpflege								
6	**=**	**Summe (investive Einzahlungen)**	**0,00**	**0**	**0**	**0,00**	**0,00**	**0**
11	-	Auszahlungen von aktivierbaren Zuwendungen	0,00	-10.000	0	0,00	10.000,00	-10.000
		78180000 Investzuw. übrBer	0,00	-10.000	0	0,00	10.000,00	-10.000
13	**=**	**Summe (investive Auszahlungen)**	**0,00**	**-10.000**	**0**	**0,00**	**10.000,00**	**-10.000**
14	**=**	**Saldo (Einzahlungen ./. Auszahlungen)**	**0,00**	**-10.000**	**0**	**0,00**	**10.000,00**	**-10.000**

06 Kinder-, Jugend- und Familienhilfe
0602 Kinder- und Jugendarbeit
60201 Kinderspielplätze

lfd. Nr.		Teilergebnisrechnung Ertrags- und Aufwandsarten	Ergebnis des Vorjahres 2019 EUR	Fortge-schriebener Ansatz des Haushalts-jahres 2020 EUR	davon Ermächti-gungsüber-tragungen aus dem Vorjahr 2019 EUR	Ist-Ergebnis des Haushalts-jahres 2020 EUR	Vergleich Ansatz / Ist (Sp. 4 ./. Sp. 2) EUR	Ermächti-gungsüber-tragungen in das Folgejahr 2021 EUR
			1	2	3	4	5	6
1		Steuern und ähnliche Abgaben	0,00	0,00	0	0,00	0,00	0
2	+	Zuwendungen und allgemeine Umlagen	7.157,85	5.868,31	0	8.002,67	2.134,36	0
		41414000 Ertrag aus anteiliger Investitionspausch	827,85	0,00	0	1.423,32	1.423,32	0
		41611000 Erträge SoPO-Auflösung Zuweis.Land	4.478,62	4.424,66	0	5.135,70	711,04	0
		41611001 Erträge SoPO-Auflösung Zuweis.Land	0,00	0,00	0	0,00	0,00	0
		41617000 Erträge SoPO-Auflösung Zuweis.priv.Ber.	153,74	115,31	0	115,31	0,00	0
		41618000 Erträge SoPO-Auflösung Zuweis.übrige	1.697,64	1.328,34	0	1.328,34	0,00	0
3	+	Sonstige Transfererträge	0,00	0,00	0	0,00	0,00	0
4	+	Öffentlich-rechtliche Leistungsentgelte	0,00	0,00	0	0,00	0,00	0
5	+	Privatrechtliche Leistungsentgelte	617,91	2.000,00	0	0,00	-2.000,00	0
		44610000 Sonstige privatrechtl. Leistungsentgelte	617,91	2.000,00	0	0,00	-2.000,00	0
6	+	Kostenerstattungen und Kostenumlagen	2.162,59	5.000,00	0	0,00	-5.000,00	0
		44880000 Erträge a.Kostenerstatt.etc.übr.Bereiche	2.162,59	5.000,00	0	0,00	-5.000,00	0
7	+	Sonstige ordentliche Erträge	1.962,74	1.962,75	0	1.962,75	0,00	0
		45710000 Erträge sonstige SoPo-Auflösung	1.962,74	1.962,75	0	1.962,75	0,00	0
8	+	Aktivierte Eigenleistungen	0,00	0,00	0	0,00	0,00	0
9	+/-	Bestandsveränderungen	0,00	0,00	0	0,00	0,00	0
10	**=**	**Ordentliche Erträge**	**11.901,09**	**14.831,06**	**0**	**9.965,42**	**-4.865,64**	**0**
11	-	Personalaufwendungen	-3.689,87	-17.716,00	0	-14.961,75	2.754,25	0
		50120000 Vergütungen tariflich Beschäftigte	-2.883,13	-13.883,00	0	-11.681,73	2.201,27	0
		50220000 Beiträge Versorgungskassen tarifl.Besch.	-237,93	-1.077,00	0	-927,32	149,68	0
		50320000 Beiträge gesetzl.Sozialvers.tarif.Besch.	-568,81	-2.756,00	0	-2.352,70	403,30	0
12	-	Versorgungsaufwendungen	0,00	0,00	0	0,00	0,00	0
13	-	Aufwendungen für Sach- und Dienstleistungen	-28.532,11	-32.615,00	0	-24.892,12	7.722,88	0
		52410001 Bewirtschaftung der Grundstücke und baul	0,00	0,00	0	-35,61	-35,61	0

lfd. Nr.		Teilergebnisrechnung Ertrags- und Aufwandsarten	Ergebnis des Vorjahres 2019 EUR	Fortge-schriebener Ansatz des Haushalts-jahres 2020 EUR	davon Ermächti-gungsüber-tragungen aus dem Vorjahr 2019 EUR	Ist-Ergebnis des Haushalts-jahres 2020 EUR	Vergleich Ansatz / Ist (Sp. 4 ./. Sp. 2) EUR	Ermächti-gungsüber-tragungen in das Folgejahr 2021 EUR
			1	2	3	4	5	6
		52410002 Unterh. der Grundstücke u. baul. Anlagen	-28,02	-1.010,00	0	-390,93	619,07	0
		52410100 Bew. Abenteuerspielplatz Bönninghardt	0,00	0,00	0	0,00	0,00	0
		52420001 Unterhaltung des Infrastrukturvermögens	-2.415,00	0,00	0	0,00	0,00	0
		52420100 Bewirtschaftung Abenteuerspielplatz	-2.924,03	-4.545,00	0	-3.114,14	1.430,86	0
		52420110 Bewirtschaftung Jubo-Heim	-1.783,83	-3.030,00	0	-1.974,15	1.055,85	0
		52550000 Unterhaltung des sonstigen bew.Vermögens	-3.706,77	-3.030,00	0	-1.990,24	1.039,76	0
		52551000 Anlagevermögen < 410 Euro	-827,85	0,00	0	0,00	0,00	0
		52552000 Anlagevermögen < 800 Euro	0,00	-1.000,00	0	-1.423,32	-423,32	0
		52910000 Aufwendungen für sonstige Dienstleistung	-16.846,61	-20.000,00	0	-15.963,73	4.036,27	0
14	-	Bilanzielle Abschreibungen	-23.857,47	-24.716,12	0	-24.727,94	-11,82	0
		57112000 Abschreibungen auf unbebaute Grundstücke	-23.385,02	-24.243,66	0	-24.255,48	-11,82	0
		57113000 Abschreibungen auf Gebäude	0,00	0,00	0	0,00	0,00	0
		57115000 Abschreibungen a. Maschinen u.techn.Anl.	-472,45	-472,46	0	-472,46	0,00	0
15	-	Transferaufwendungen	0,00	0,00	0	0,00	0,00	0
16	-	Sonstige ordentliche Aufwendungen	-2.637,74	-4.065,00	0	-1.610,35	2.454,65	0
		54220000 Mieten und Pachten	-561,36	-465,00	0	-500,00	-35,00	0
		54413000 Versicherungen	-1.103,85	-1.600,00	0	-1.110,35	489,65	0
		54414000 Aufwendungen für Schadensfälle	-972,53	-2.000,00	0	0,00	2.000,00	0
17	**=**	**Ordentliche Aufwendungen**	**-58.717,19**	**-79.112,12**	**0**	**-66.192,16**	**12.919,96**	**0**
18	**=**	**Ordentliches Ergebnis (= Zeilen 10 und 17)**	**-46.816,10**	**-64.281,06**	**0**	**-56.226,74**	**8.054,32**	**0**
19	+	Finanzerträge	0,00	0,00	0	0,00	0,00	0
20	-	Zinsen und sonstige Finanzaufwendungen	0,00	0,00	0	0,00	0,00	0
21	**=**	**Finanzergebnis (= Zeilen 19 und 20)**	**0,00**	**0,00**	**0**	**0,00**	**0,00**	**0**
22	**=**	**Ergebnis der laufenden Verwaltungstätigkeit (= Zeilen 18 und 21)**	**-46.816,10**	**-64.281,06**	**0**	**-56.226,74**	**8.054,32**	**0**
23	+	Außerordentliche Erträge	0,00	0,00	0	0,00	0,00	0
24	-	Außerordentliche Aufwendungen	0,00	0,00	0	0,00	0,00	0
		59111000 Sonstigeaußergew.Aufwendungen-investiv	0,00	0,00	0	0,00	0,00	0
25	**=**	**Außerordentliches Ergebnis (= Zeilen 23 und 24)**	**0,00**	**0,00**	**0**	**0,00**	**0,00**	**0**
26	**=**	**Ergebnis - vor Berücksichtigung der internen Leistungsbeziehungen - (= Zeilen 22 und 25)**	**-46.816,10**	**-64.281,06**	**0**	**-56.226,74**	**8.054,32**	**0**

lfd. Nr.		Teilergebnisrechnung Ertrags- und Aufwandsarten	Ergebnis des Vorjahres 2019 EUR	Fortge-schriebener Ansatz des Haushalts-jahres 2020 EUR	davon Ermächti-gungsüber-tragungen aus dem Vorjahr 2019 EUR	Ist-Ergebnis des Haushalts-jahres 2020 EUR	Vergleich Ansatz / Ist (Sp. 4 ./. Sp. 2) EUR	Ermächti-gungsüber-tragungen in das Folgejahr 2021 EUR
			1	2	3	4	5	6
27	+	Erträge aus internen Leistungsbeziehungen	0,00	0,00	0	0,00	0,00	0
28	-	Aufwendungen aus internen Leistungsbeziehungen	0,00	0,00	0	0,00	0,00	0
29	**=**	**Teilergebnis**	**-46.816,10**	**-64.281,06**	**0**	**-56.226,74**	**8.054,32**	**0**
30	-	globaler Minderaufwand	0,00	0,00	0	0,00	0,00	0
31	**=**	**Teilergebnis nach Abzug globaler Minderaufwand (=Zeilen 29 u. 30)**	**-46.816,10**	**-64.281,06**	**0**	**-56.226,74**	**8.054,32**	**0**

06 Kinder-, Jugend- und Familienhilfe
0602 Kinder- und Jugendarbeit
60201 Kinderspielplätze

lfd. Nr.		Teilfinanzrechnung Einzahlungs- und Auszahlungsarten	Ergebnis des Vorjahres 2019 EUR	Fortgeschriebener Ansatz des Haushaltsjahres 2020 EUR	davon Ermächtigungsübertragungen aus dem Vorjahr 2019 EUR	Ist-Ergebnis des Haushaltsjahres 2020 EUR	Vergleich Ansatz / Ist (Sp 4 ./. Sp. 2) EUR	Ermächtigungsübertragungen in das Folgejahr 2021 EUR
			1	2	3	4	5	6
1		Steuern und ähnliche Abgaben	0,00	0	0,00	0,00	0,00	0
2	+	Zuwendungen und allgemeine Umlagen	0,00	0	0,00	0,00	0,00	0
3	+	Sonstige Transfereinzahlungen	0,00	0	0,00	0,00	0,00	0
4	+	Öffentlich-rechtliche Leistungsentgelte	0,00	0	0,00	0,00	0,00	0
5	+	Privatrechtliche Leistungsentgelte	617,91	2.000	0,00	0,00	-2.000,00	0
		64610000 Sonstige privatrechtliche Leistungsentgelte	617,91	2.000	0,00	0,00	-2.000,00	0
6	+	Kostenerstattungen und Kostenumlagen	2.162,59	5.000	0,00	0,00	-5.000,00	0
		64880000 Erträge aus Kostenerstattungen etc. übr. Bereich	2.162,59	5.000	0,00	0,00	-5.000,00	0
7	+	Sonstige Einzahlungen	0,00	0	0,00	0,00	0,00	0
8	+	Zinsen und sonstige Finanzeinzahlungen	0,00	0	0,00	0,00	0,00	0
9	**=**	**Einzahlungen aus laufender Verwaltungstätigkeit**	**2.780,50**	**7.000**	**0,00**	**0,00**	**-7.000,00**	**0**
10	-	Personalauszahlungen	-3.687,81	-17.716	0,00	-3.764,83	13.951,17	0
		70120000 Vergütungen tariflich Beschäftigte	-2.881,07	-13.883	0,00	-2.946,98	10.936,02	0
		70220000 Beiträge Versorgungskassen tariflich Beschäftigte	-237,93	-1.077	0,00	-241,31	835,69	0
		70320000 Beiträge gesetzl.Sozialvers.tariflich Beschäftigte	-568,81	-2.756	0,00	-576,54	2.179,46	0
11	-	Versorgungsauszahlungen	0,00	0	0,00	0,00	0,00	0
12	-	Auszahlungen für Sach- und Dienstleistungen	-28.890,41	-32.615	0,00	-25.169,69	7.445,31	0
		72410001 Bewirtschaftung der Grundstücke und baul. Anlagen	0,00	0	0,00	-35,61	-35,61	0
		72410002 Unterhaltung der Grundstücke und baul. Anlagen	-28,02	-1.010	0,00	-274,93	735,07	0
		72410110 Bewirtschaftung Jubo-Heim Bönninhardt	-170,11	0	0,00	0,00	0,00	0
		72420001 Unterhaltung des Inftrastrukturvermögens	-2.415,00	0	0,00	0,00	0,00	0
		72420100 Unterhaltung und Bewirtschaftung Abenteuerspiel-	-3.164,46	-4.545	0,00	-3.114,14	1.430,86	0
		72420110 Unterhaltung und Bewirtschaftung Jubo-Heim	-1.717,97	-3.030	0,00	-1.476,54	1.553,46	0
		72550000 Unterhaltung des sonstigen bew. Vermögens	-4.548,24	-3.030	0,00	-2.160,27	869,73	0
		72552000 Anlagevermögen < 800 Euro	0,00	-1.000	0,00	-1.423,32	-423,32	0

lfd. Nr.		Teilfinanzrechnung Einzahlungs- und Auszahlungsarten	Ergebnis des Vorjahres 2019 EUR	Fortge-schriebener Ansatz des Haushalts-jahres 2020 EUR	davon Ermächti-gungsüber-tragungen aus dem Vorjahr 2019 EUR	Ist-Ergebnis des Haushalts-jahres 2020 EUR	Vergleich Ansatz / Ist (Sp 4 ./. Sp. 2) EUR	Ermächti-gungsüber-tragungen in das Folgejahr 2021 EUR
			1	2	3	4	5	6
		72910000 Aufwendungen für sonstige Dienstleistungen	-16.846,61	-20.000	0,00	-16.684,88	3.315,12	0
13	-	Zinsen und sonstige Finanzauszahlungen	0,00	0	0,00	0,00	0,00	0
14	-	Transferauszahlungen	0,00	0	0,00	0,00	0,00	0
15	-	Sonstige Auszahlungen	-2.637,74	-4.065	0,00	-1.610,35	2.454,65	0
		74220000 Mieten und Pachten	-561,36	-465	0,00	-500,00	-35,00	0
		74413000 Versicherungen	-1.103,85	-1.600	0,00	-1.110,35	489,65	0
		74414000 Aufwendungen für Schadensfälle	-972,53	-2.000	0,00	0,00	2.000,00	0
16	**=**	**Auszahlungen aus laufender Verwaltungstätigkeit**	**-35.215,96**	**-54.396**	**0,00**	**-30.544,87**	**23.851,13**	**0**
17	**=**	**Saldo aus laufender Verwaltungstätigkeit (= Zeilen 9 und 16)**	**-32.435,46**	**-47.396**	**0,00**	**-30.544,87**	**16.851,13**	**0**
101	+	Einzahlungen aus Zuwendungen für Investitionsmaßnahmen	0,00	78.500	0,00	0,00	-78.500,00	0
		68110000 Investitionszuweisungen vom Land	0,00	78.500	0,00	0,00	-78.500,00	0
102	+	Einzahlungen aus der Veräußerung von Sachanlagen	0,00	0	0,00	0,00	0,00	0
103	+	Einzahlungen aus der Veräußerung von Finanzanlagen	0,00	0	0,00	0,00	0,00	0
104	+	Einzahlungen aus Beiträgen u.ä. Entgelten	0,00	0	0,00	0,00	0,00	0
105	+	Sonstige Investitionseinzahlungen	0,00	0	0,00	0,00	0,00	0
106	**=**	**Summe (investive Einzahlungen)**	**0,00**	**78.500**	**0,00**	**0,00**	**-78.500,00**	**0**
107	-	Auszahlungen für den Erwerb von Grundstücken und Gebäuden	0,00	0	0,00	0,00	0,00	0
108	-	Auszahlungen für Baumaßnahmen	0,00	-157.000	0,00	-1.600,00	155.400,00	-155.400
		78520000 Auszahlungen für Tiefbaumaßnahmen	0,00	-157.000	0,00	-1.600,00	155.400,00	-155.400
109	-	Auszahlungen für den Erwerb von beweglichem Anlagevermögen	-15.573,74	-17.000	0,00	-3.807,74	13.192,26	0
		78310000 Ausz. für den Erwerb von Vermögensg. >800 Euro	-14.745,89	-17.000	0,00	-3.807,74	13.192,26	0
		78320000 Ausz. für den Erwerb von Vermögensg. <800 Euro	-827,85	0	0,00	0,00	0,00	0
110	-	Auszahlungen für den Erwerb von Finanzanlagen	0,00	0	0,00	0,00	0,00	0
111	-	Auszahlungen von aktivierbaren Zuwendungen	0,00	0	0,00	0,00	0,00	0
112	-	Sonstige Investitionsauszahlungen	0,00	0	0,00	0,00	0,00	0
113	**=**	**Summe (investive Auszahlungen)**	**-15.573,74**	**-174.000**	**0,00**	**-5.407,74**	**168.592,26**	**-155.400**

lfd. Nr.		Teilfinanzrechnung Einzahlungs- und Auszahlungsarten	Ergebnis des Vorjahres 2019 EUR	Fortge-schriebener Ansatz des Haushalts-jahres 2020 EUR	davon Ermächti-gungsüber-tragungen aus dem Vorjahr 2019 EUR	Ist-Ergebnis des Haushalts-jahres 2020 EUR	Vergleich Ansatz / Ist (Sp 4 ./. Sp. 2) EUR	Ermächti-gungsüber-tragungen in das Folgejahr 2021 EUR
			1	2	3	4	5	6
114	=	Saldo der Investitionstätigkeit (Einzahlungen ./. Auszahlungen)	-15.573,74	-95.500	0,00	-5.407,74	90.092,26	-155.400

06 Kinder-, Jugend- und Familienhilfe
0602 Kinder- und Jugendarbeit
60201 Kinderspielplätze

lfd. Nr.		Investitionsübersicht Einzahlungs- und Auszahlungsarten	Ergebnis des Vorjahres 2019 EUR	Fortge-schriebener Ansatz des Haushalts-jahres 2020 EUR	davon Ermächti-gungsüber-tragungen aus dem Vorjahr 2019 EUR	Ist-Ergebnis des Haushalts-jahres 2020 EUR	Vergleich Ansatz / Ist (Sp. 4 ./. Sp. 2) EUR	Ermächti-gungsüber-tragungen in das Folgejahr 2021 EUR
			1	2	3	4	5	6
7000049: Erwerb Kinderspielplatzgeräte > 410								
6	**=**	**Summe (investive Einzahlungen)**	**0,00**	**0**	**0**	**0,00**	**0,00**	**0**
9	-	Auszahlungen für den Erwerb von beweglichem Anlagevermögen	-14.745,89	0	0	0,00	0,00	0
		78310000 Ausz. VG >800 Euro	-14.745,89	0	0	0,00	0,00	0
13	**=**	**Summe (investive Auszahlungen)**	**-14.745,89**	**0**	**0**	**0,00**	**0,00**	**0**
14	**=**	**Saldo (Einzahlungen ./. Auszahlungen)**	**-14.745,89**	**0**	**0**	**0,00**	**0,00**	**0**

lfd. Nr.		Investitionsübersicht Einzahlungs- und Auszahlungsarten	Ergebnis des Vorjahres 2019 EUR	Fortge-schriebener Ansatz des Haushalts-jahres 2020 EUR	davon Ermächti-gungsüber-tragungen aus dem Vorjahr 2019 EUR	Ist-Ergebnis des Haushalts-jahres 2020 EUR	Vergleich Ansatz / Ist (Sp. 4 ./. Sp. 2) EUR	Ermächti-gungsüber-tragungen in das Folgejahr 2021 EUR
			1	2	3	4	5	6
7000050: GWG Kinderspielgeräte								
6	**=**	**Summe (investive Einzahlungen)**	**0,00**	**0**	**0**	**0,00**	**0,00**	**0**
9	-	Auszahlungen für den Erwerb von beweglichem Anlagevermögen	-827,85	0	0	0,00	0,00	0
		78320000 Ausz. VG <800 Euro	-827,85	0	0	0,00	0,00	0
13	**=**	**Summe (investive Auszahlungen)**	**-827,85**	**0**	**0**	**0,00**	**0,00**	**0**
14	**=**	**Saldo (Einzahlungen ./. Auszahlungen)**	**-827,85**	**0**	**0**	**0,00**	**0,00**	**0**

lfd. Nr.		Investitionsübersicht Einzahlungs- und Auszahlungsarten	Ergebnis des Vorjahres 2019 EUR	Fortge-schriebener Ansatz des Haushalts-jahres 2020 EUR	davon Ermächti-gungsüber-tragungen aus dem Vorjahr 2019 EUR	Ist-Ergebnis des Haushalts-jahres 2020 EUR	Vergleich Ansatz / Ist (Sp. 4 ./. Sp. 2) EUR	Ermächti-gungsüber-tragungen in das Folgejahr 2021 EUR
			1	2	3	4	5	6
7000368: Erwerb BGA > 800 Euro netto Spielplätze								
6	**=**	**Summe (investive Einzahlungen)**	**0,00**	**0**	**0**	**0,00**	**0,00**	**0**
9	-	Auszahlungen für den Erwerb von beweglichem Anlagevermögen	0,00	-17.000	0	-3.807,74	13.192,26	0
		78310000 Ausz. VG >800 Euro	0,00	-17.000	0	-3.807,74	13.192,26	0
13	**=**	**Summe (investive Auszahlungen)**	**0,00**	**-17.000**	**0**	**-3.807,74**	**13.192,26**	**0**
14	**=**	**Saldo (Einzahlungen ./. Auszahlungen)**	**0,00**	**-17.000**	**0**	**-3.807,74**	**13.192,26**	**0**

lfd. Nr.		Investitionsübersicht Einzahlungs- und Auszahlungsarten	Ergebnis des Vorjahres 2019 EUR	Fortge-schriebener Ansatz des Haushalts-jahres 2020 EUR	davon Ermächti-gungsüber-tragungen aus dem Vorjahr 2019 EUR	Ist-Ergebnis des Haushalts-jahres 2020 EUR	Vergleich Ansatz / Ist (Sp. 4 ./. Sp. 2) EUR	Ermächti-gungsüber-tragungen in das Folgejahr 2021 EUR
			1	2	3	4	5	6
7000371: ISEK - Umbau Erlebnisspielplatz Marienst								
1	+	Einzahlungen aus Zuwendungen für Investitionsmaßnahmen	0,00	78.500	0	0,00	-78.500,00	0
		68110000 Invest.-Zuw.Land	0,00	78.500	0	0,00	-78.500,00	0
6	**=**	**Summe (investive Einzahlungen)**	**0,00**	**78.500**	**0**	**0,00**	**-78.500,00**	**0**
8	-	Auszahlungen für Baumaßnahmen	0,00	-157.000	0	-1.600,00	155.400,00	-155.400
		78520000 Auszahlung Tiefbau	0,00	-157.000	0	-1.600,00	155.400,00	-155.400
13	**=**	**Summe (investive Auszahlungen)**	**0,00**	**-157.000**	**0**	**-1.600,00**	**155.400,00**	**-155.400**
14	**=**	**Saldo (Einzahlungen ./. Auszahlungen)**	**0,00**	**-78.500**	**0**	**-1.600,00**	**76.900,00**	**-155.400**

07 Gesundheitsdienste

lfd. Nr.		Teilergebnisrechnung Ertrags- und Aufwandsarten	Ergebnis des Vorjahres 2019 EUR	Fortge-schriebener Ansatz des Haushalts-jahres 2020 EUR	davon Ermächti-gungsüber-tragungen aus dem Vorjahr 2019 EUR	Ist-Ergebnis des Haushalts-jahres 2020 EUR	Vergleich Ansatz / Ist (Sp. 4 ./. Sp. 2) EUR	Ermächti-gungsüber-tragungen in das Folgejahr 2021 EUR
			1	2	3	4	5	6
1		Steuern und ähnliche Abgaben	0,00	0,00	0	0,00	0,00	0
2	+	Zuwendungen und allgemeine Umlagen	0,00	0,00	0	0,00	0,00	0
3	+	Sonstige Transfererträge	0,00	0,00	0	0,00	0,00	0
4	+	Öffentlich-rechtliche Leistungsentgelte	0,00	0,00	0	0,00	0,00	0
5	+	Privatrechtliche Leistungsentgelte	0,00	0,00	0	0,00	0,00	0
6	+	Kostenerstattungen und Kostenumlagen	0,00	0,00	0	0,00	0,00	0
7	+	Sonstige ordentliche Erträge	0,00	0,00	0	0,00	0,00	0
8	+	Aktivierte Eigenleistungen	0,00	0,00	0	0,00	0,00	0
9	+/-	Bestandsveränderungen	0,00	0,00	0	0,00	0,00	0
10	**=**	**Ordentliche Erträge**	**0,00**	**0,00**	**0**	**0,00**	**0,00**	**0**
11	-	Personalaufwendungen	0,00	0,00	0	0,00	0,00	0
12	-	Versorgungsaufwendungen	0,00	0,00	0	0,00	0,00	0
13	-	Aufwendungen für Sach- und Dienstleistungen	0,00	0,00	0	0,00	0,00	0
14	-	Bilanzielle Abschreibungen	0,00	0,00	0	0,00	0,00	0
15	-	Transferaufwendungen	-176.026,00	-191.000,00	0	-184.867,00	6.133,00	0
		53710000 Allgemeine Umlagen an Land	-176.026,00	-191.000,00	0	-184.867,00	6.133,00	0
16	-	Sonstige ordentliche Aufwendungen	0,00	0,00	0	0,00	0,00	0
17	**=**	**Ordentliche Aufwendungen**	**-176.026,00**	**-191.000,00**	**0**	**-184.867,00**	**6.133,00**	**0**
18	**=**	**Ordentliches Ergebnis (= Zeilen 10 und 17)**	**-176.026,00**	**-191.000,00**	**0**	**-184.867,00**	**6.133,00**	**0**
19	+	Finanzerträge	0,00	0,00	0	0,00	0,00	0
20	-	Zinsen und sonstige Finanzaufwendungen	0,00	0,00	0	0,00	0,00	0
21	**=**	**Finanzergebnis (= Zeilen 19 und 20)**	**0,00**	**0,00**	**0**	**0,00**	**0,00**	**0**
22	**=**	**Ergebnis der laufenden Verwaltungstätigkeit (= Zeilen 18 und 21)**	**-176.026,00**	**-191.000,00**	**0**	**-184.867,00**	**6.133,00**	**0**
23	+	Außerordentliche Erträge	0,00	0,00	0	0,00	0,00	0
24	-	Außerordentliche Aufwendungen	0,00	0,00	0	0,00	0,00	0
25	**=**	**Außerordentliches Ergebnis (= Zeilen 23 und 24)**	**0,00**	**0,00**	**0**	**0,00**	**0,00**	**0**
26	**=**	**Ergebnis - vor Berücksichtigung der internen Leistungsbeziehungen - (= Zeilen 22 und 25)**	**-176.026,00**	**-191.000,00**	**0**	**-184.867,00**	**6.133,00**	**0**
27	+	Erträge aus internen Leistungsbeziehungen	0,00	0,00	0	0,00	0,00	0
28	-	Aufwendungen aus internen Leistungsbeziehungen	0,00	0,00	0	0,00	0,00	0
29	**=**	**Teilergebnis**	**-176.026,00**	**-191.000,00**	**0**	**-184.867,00**	**6.133,00**	**0**

lfd. Nr.		Teilergebnisrechnung Ertrags- und Aufwandsarten	Ergebnis des Vorjahres 2019 EUR	Fortge-schriebener Ansatz des Haushalts-jahres 2020 EUR	davon Ermächti-gungsüber-tragungen aus dem Vorjahr 2019 EUR	Ist-Ergebnis des Haushalts-jahres 2020 EUR	Vergleich Ansatz / Ist (Sp. 4 ./. Sp. 2) EUR	Ermächti-gungsüber-tragungen in das Folgejahr 2021 EUR
			1	2	3	4	5	6
30	-	globaler Minderaufwand	0,00	0,00	0	0,00	0,00	0
31	**=**	**Teilergebnis nach Abzug globaler Minderaufwand (=Zeilen 29 u. 30)**	**-176.026,00**	**-191.000,00**	**0**	**-184.867,00**	**6.133,00**	**0**

07 Gesundheitsdienste

lfd. Nr.		Teilfinanzrechnung Einzahlungs- und Auszahlungsarten	Ergebnis des Vorjahres 2019 EUR	Fortge-schriebener Ansatz des Haushalts-jahres 2020 EUR	davon Ermächti-gungsüber-tragungen aus dem Vorjahr 2019 EUR	Ist-Ergebnis des Haushalts-jahres 2020 EUR	Vergleich Ansatz / Ist (Sp 4 ./. Sp. 2) EUR	Ermächti-gungsüber-tragungen in das Folgejahr 2021 EUR
			1	2	3	4	5	6
1		Steuern und ähnliche Abgaben	0,00	0	0,00	0,00	0,00	0
2	+	Zuwendungen und allgemeine Umlagen	0,00	0	0,00	0,00	0,00	0
3	+	Sonstige Transfereinzahlungen	0,00	0	0,00	0,00	0,00	0
4	+	Öffentlich-rechtliche Leistungsentgelte	0,00	0	0,00	0,00	0,00	0
5	+	Privatrechtliche Leistungsentgelte	0,00	0	0,00	0,00	0,00	0
6	+	Kostenerstattungen und Kostenumlagen	0,00	0	0,00	0,00	0,00	0
7	+	Sonstige Einzahlungen	0,00	0	0,00	0,00	0,00	0
8	+	Zinsen und sonstige Finanzeinzahlungen	0,00	0	0,00	0,00	0,00	0
9	**=**	**Einzahlungen aus laufender Verwaltungstätigkeit**	**0,00**	**0**	**0,00**	**0,00**	**0,00**	**0**
10	-	Personalauszahlungen	0,00	0	0,00	0,00	0,00	0
11	-	Versorgungsauszahlungen	0,00	0	0,00	0,00	0,00	0
12	-	Auszahlungen für Sach- und Dienstleistungen	0,00	0	0,00	0,00	0,00	0
13	-	Zinsen und sonstige Finanzauszahlungen	0,00	0	0,00	0,00	0,00	0
14	-	Transferauszahlungen	-132.021,00	-191.000	0,00	-228.872,00	-37.872,00	0
		73710000 Allgemeine Umlagen an Land	-132.021,00	-191.000	0,00	-228.872,00	-37.872,00	0
15	-	Sonstige Auszahlungen	0,00	0	0,00	0,00	0,00	0
16	**=**	**Auszahlungen aus laufender Verwaltungstätigkeit**	**-132.021,00**	**-191.000**	**0,00**	**-228.872,00**	**-37.872,00**	**0**
17	**=**	**Saldo aus laufender Verwaltungstätigkeit (= Zeilen 9 und 16)**	**-132.021,00**	**-191.000**	**0,00**	**-228.872,00**	**-37.872,00**	**0**
101	+	Einzahlungen aus Zuwendungen für Investitionsmaßnahmen	0,00	0	0,00	0,00	0,00	0
102	+	Einzahlungen aus der Veräußerung von Sachanlagen	0,00	0	0,00	0,00	0,00	0
103	+	Einzahlungen aus der Veräußerung von Finanzanlagen	0,00	0	0,00	0,00	0,00	0
104	+	Einzahlungen aus Beiträgen u.ä. Entgelten	0,00	0	0,00	0,00	0,00	0
105	+	Sonstige Investitionseinzahlungen	0,00	0	0,00	0,00	0,00	0
106	**=**	**Summe (investive Einzahlungen)**	**0,00**	**0**	**0,00**	**0,00**	**0,00**	**0**
107	-	Auszahlungen für den Erwerb von Grundstücken und Gebäuden	0,00	0	0,00	0,00	0,00	0
108	-	Auszahlungen für Baumaßnahmen	0,00	0	0,00	0,00	0,00	0
109	-	Auszahlungen für den Erwerb von beweglichem Anlagevermögen	0,00	0	0,00	0,00	0,00	0

lfd. Nr.		Teilfinanzrechnung Einzahlungs- und Auszahlungsarten	Ergebnis des Vorjahres 2019 EUR	Fortge-schriebener Ansatz des Haushalts-jahres 2020 EUR	davon Ermächti-gungsüber-tragungen aus dem Vorjahr 2019 EUR	Ist-Ergebnis des Haushalts-jahres 2020 EUR	Vergleich Ansatz / Ist (Sp 4 ./. Sp. 2) EUR	Ermächti-gungsüber-tragungen in das Folgejahr 2021 EUR
			1	2	3	4	5	6
110	-	Auszahlungen für den Erwerb von Finanzanlagen	0,00	0	0,00	0,00	0,00	0
111	-	Auszahlungen von aktivierbaren Zuwendungen	0,00	0	0,00	0,00	0,00	0
112	-	Sonstige Investitionsauszahlungen	0,00	0	0,00	0,00	0,00	0
113	**=**	**Summe (investive Auszahlungen)**	**0,00**	**0**	**0,00**	**0,00**	**0,00**	**0**
114	**=**	**Saldo der Investitionstätigkeit (Einzahlungen ./. Auszahlungen)**	**0,00**	**0**	**0,00**	**0,00**	**0,00**	**0**

07 Gesundheitsdienste
0701 Krankenhäuser
70101 Krankenhausinvestionsumlage

lfd. Nr.		Teilergebnisrechnung Ertrags- und Aufwandsarten	Ergebnis des Vorjahres 2019 EUR	Fortge-schriebener Ansatz des Haushalts-jahres 2020 EUR	davon Ermächti-gungsüber-tragungen aus dem Vorjahr 2019 EUR	Ist-Ergebnis des Haushalts-jahres 2020 EUR	Vergleich Ansatz / Ist (Sp. 4 ./. Sp. 2) EUR	Ermächti-gungsüber-tragungen in das Folgejahr 2021 EUR
			1	2	3	4	5	6
1		Steuern und ähnliche Abgaben	0,00	0,00	0	0,00	0,00	0
2	+	Zuwendungen und allgemeine Umlagen	0,00	0,00	0	0,00	0,00	0
3	+	Sonstige Transfererträge	0,00	0,00	0	0,00	0,00	0
4	+	Öffentlich-rechtliche Leistungsentgelte	0,00	0,00	0	0,00	0,00	0
5	+	Privatrechtliche Leistungsentgelte	0,00	0,00	0	0,00	0,00	0
6	+	Kostenerstattungen und Kostenumlagen	0,00	0,00	0	0,00	0,00	0
7	+	Sonstige ordentliche Erträge	0,00	0,00	0	0,00	0,00	0
8	+	Aktivierte Eigenleistungen	0,00	0,00	0	0,00	0,00	0
9	+/-	Bestandsveränderungen	0,00	0,00	0	0,00	0,00	0
10	**=**	**Ordentliche Erträge**	**0,00**	**0,00**	**0**	**0,00**	**0,00**	**0**
11	-	Personalaufwendungen	0,00	0,00	0	0,00	0,00	0
12	-	Versorgungsaufwendungen	0,00	0,00	0	0,00	0,00	0
13	-	Aufwendungen für Sach- und Dienstleistungen	0,00	0,00	0	0,00	0,00	0
14	-	Bilanzielle Abschreibungen	0,00	0,00	0	0,00	0,00	0
15	-	Transferaufwendungen	-176.026,00	-191.000,00	0	-184.867,00	6.133,00	0
		53710000 Allgemeine Umlagen an Land	-176.026,00	-191.000,00	0	-184.867,00	6.133,00	0
16	-	Sonstige ordentliche Aufwendungen	0,00	0,00	0	0,00	0,00	0
17	**=**	**Ordentliche Aufwendungen**	**-176.026,00**	**-191.000,00**	**0**	**-184.867,00**	**6.133,00**	**0**
18	**=**	**Ordentliches Ergebnis (= Zeilen 10 und 17)**	**-176.026,00**	**-191.000,00**	**0**	**-184.867,00**	**6.133,00**	**0**
19	+	Finanzerträge	0,00	0,00	0	0,00	0,00	0
20	-	Zinsen und sonstige Finanzaufwendungen	0,00	0,00	0	0,00	0,00	0
21	**=**	**Finanzergebnis (= Zeilen 19 und 20)**	**0,00**	**0,00**	**0**	**0,00**	**0,00**	**0**
22	**=**	**Ergebnis der laufenden Verwaltungstätigkeit (= Zeilen 18 und 21)**	**-176.026,00**	**-191.000,00**	**0**	**-184.867,00**	**6.133,00**	**0**
23	+	Außerordentliche Erträge	0,00	0,00	0	0,00	0,00	0
24	-	Außerordentliche Aufwendungen	0,00	0,00	0	0,00	0,00	0
25	**=**	**Außerordentliches Ergebnis (= Zeilen 23 und 24)**	**0,00**	**0,00**	**0**	**0,00**	**0,00**	**0**
26	**=**	**Ergebnis - vor Berücksichtigung der internen Leistungsbeziehungen - (= Zeilen 22 und 25)**	**-176.026,00**	**-191.000,00**	**0**	**-184.867,00**	**6.133,00**	**0**
27	+	Erträge aus internen Leistungsbeziehungen	0,00	0,00	0	0,00	0,00	0

lfd. Nr.		Teilergebnisrechnung Ertrags- und Aufwandsarten	Ergebnis des Vorjahres 2019 EUR	Fortge-schriebener Ansatz des Haushalts-jahres 2020 EUR	davon Ermächti-gungsüber-tragungen aus dem Vorjahr 2019 EUR	Ist-Ergebnis des Haushalts-jahres 2020 EUR	Vergleich Ansatz / Ist (Sp. 4 ./. Sp. 2) EUR	Ermächti-gungsüber-tragungen in das Folgejahr 2021 EUR
			1	2	3	4	5	6
28	-	Aufwendungen aus internen Leistungsbeziehungen	0,00	0,00	0	0,00	0,00	0
29	**=**	**Teilergebnis**	**-176.026,00**	**-191.000,00**	**0**	**-184.867,00**	**6.133,00**	**0**
30	-	globaler Minderaufwand	0,00	0,00	0	0,00	0,00	0
31	**=**	**Teilergebnis nach Abzug globaler Minderaufwand (=Zeilen 29 u. 30)**	**-176.026,00**	**-191.000,00**	**0**	**-184.867,00**	**6.133,00**	**0**

07 Gesundheitsdienste
0701 Krankenhäuser
70101 Krankenhausinvestionsumlage

lfd. Nr.		Teilfinanzrechnung Einzahlungs- und Auszahlungsarten	Ergebnis des Vorjahres 2019 EUR	Fortge-schriebener Ansatz des Haushalts-jahres 2020 EUR	davon Ermächti-gungsüber-tragungen aus dem Vorjahr 2019 EUR	Ist-Ergebnis des Haushalts-jahres 2020 EUR	Vergleich Ansatz / Ist (Sp 4 ./. Sp. 2) EUR	Ermächti-gungsüber-tragungen in das Folgejahr 2021 EUR
			1	2	3	4	5	6
1		Steuern und ähnliche Abgaben	0,00	0	0,00	0,00	0,00	0
2	+	Zuwendungen und allgemeine Umlagen	0,00	0	0,00	0,00	0,00	0
3	+	Sonstige Transfereinzahlungen	0,00	0	0,00	0,00	0,00	0
4	+	Öffentlich-rechtliche Leistungsentgelte	0,00	0	0,00	0,00	0,00	0
5	+	Privatrechtliche Leistungsentgelte	0,00	0	0,00	0,00	0,00	0
6	+	Kostenerstattungen und Kostenumlagen	0,00	0	0,00	0,00	0,00	0
7	+	Sonstige Einzahlungen	0,00	0	0,00	0,00	0,00	0
8	+	Zinsen und sonstige Finanzeinzahlungen	0,00	0	0,00	0,00	0,00	0
9	**=**	**Einzahlungen aus laufender Verwaltungstätigkeit**	**0,00**	**0**	**0,00**	**0,00**	**0,00**	**0**
10	-	Personalauszahlungen	0,00	0	0,00	0,00	0,00	0
11	-	Versorgungsauszahlungen	0,00	0	0,00	0,00	0,00	0
12	-	Auszahlungen für Sach- und Dienstleistungen	0,00	0	0,00	0,00	0,00	0
13	-	Zinsen und sonstige Finanzauszahlungen	0,00	0	0,00	0,00	0,00	0
14	-	Transferauszahlungen	-132.021,00	-191.000	0,00	-228.872,00	-37.872,00	0
		73710000 Allgemeine Umlagen an Land	-132.021,00	-191.000	0,00	-228.872,00	-37.872,00	0
15	-	Sonstige Auszahlungen	0,00	0	0,00	0,00	0,00	0
16	**=**	**Auszahlungen aus laufender Verwaltungstätigkeit**	**-132.021,00**	**-191.000**	**0,00**	**-228.872,00**	**-37.872,00**	**0**
17	**=**	**Saldo aus laufender Verwaltungstätigkeit (= Zeilen 9 und 16)**	**-132.021,00**	**-191.000**	**0,00**	**-228.872,00**	**-37.872,00**	**0**
101	+	Einzahlungen aus Zuwendungen für Investitionsmaßnahmen	0,00	0	0,00	0,00	0,00	0
102	+	Einzahlungen aus der Veräußerung von Sachanlagen	0,00	0	0,00	0,00	0,00	0
103	+	Einzahlungen aus der Veräußerung von Finanzanlagen	0,00	0	0,00	0,00	0,00	0
104	+	Einzahlungen aus Beiträgen u.ä. Entgelten	0,00	0	0,00	0,00	0,00	0
105	+	Sonstige Investitionseinzahlungen	0,00	0	0,00	0,00	0,00	0
106	**=**	**Summe (investive Einzahlungen)**	**0,00**	**0**	**0,00**	**0,00**	**0,00**	**0**
107	-	Auszahlungen für den Erwerb von Grundstücken und Gebäuden	0,00	0	0,00	0,00	0,00	0
108	-	Auszahlungen für Baumaßnahmen	0,00	0	0,00	0,00	0,00	0

lfd. Nr.		Teilfinanzrechnung Einzahlungs- und Auszahlungsarten	Ergebnis des Vorjahres 2019 EUR	Fortge-schriebener Ansatz des Haushalts-jahres 2020 EUR	davon Ermächti-gungsüber-tragungen aus dem Vorjahr 2019 EUR	Ist-Ergebnis des Haushalts-jahres 2020 EUR	Vergleich Ansatz / Ist (Sp 4 ./. Sp. 2) EUR	Ermächti-gungsüber-tragungen in das Folgejahr 2021 EUR
			1	2	3	4	5	6
109	-	Auszahlungen für den Erwerb von beweglichem Anlagevermögen	0,00	0	0,00	0,00	0,00	0
110	-	Auszahlungen für den Erwerb von Finanzanlagen	0,00	0	0,00	0,00	0,00	0
111	-	Auszahlungen von aktivierbaren Zuwendungen	0,00	0	0,00	0,00	0,00	0
112	-	Sonstige Investitionsauszahlungen	0,00	0	0,00	0,00	0,00	0
113	**=**	**Summe (investive Auszahlungen)**	**0,00**	**0**	**0,00**	**0,00**	**0,00**	**0**
114	**=**	**Saldo der Investitionstätigkeit (Einzahlungen ./. Auszahlungen)**	**0,00**	**0**	**0,00**	**0,00**	**0,00**	**0**

08 Sportförderung

lfd. Nr.		Teilergebnisrechnung Ertrags- und Aufwandsarten	Ergebnis des Vorjahres 2019 EUR	Fortge-schriebener Ansatz des Haushalts-jahres 2020 EUR	davon Ermächti-gungsüber-tragungen aus dem Vorjahr 2019 EUR	Ist-Ergebnis des Haushalts-jahres 2020 EUR	Vergleich Ansatz / Ist (Sp. 4 ./. Sp. 2) EUR	Ermächti-gungsüber-tragungen in das Folgejahr 2021 EUR
			1	2	3	4	5	6
1		Steuern und ähnliche Abgaben	0,00	0,00	0	0,00	0,00	0
2	+	Zuwendungen und allgemeine Umlagen	117.338,69	113.963,38	0	122.372,71	8.409,33	0
		41610000 Sopo Auflösungen aus Zuwendungen	1.799,91	382,73	0	1.799,91	1.417,18	0
		41611000 Erträge SoPO-Auflösung Zuweis.Land	71.001,38	69.333,11	0	75.156,16	5.823,05	0
		41611001 Erträge SoPO-Auflösung Zuweis.Land	0,00	3.813,39	0	0,00	-3.813,39	0
		41617000 Erträge SoPO-Auflösung Zuweis.priv.Ber.	4.166,73	3.974,85	0	6.748,89	2.774,04	0
		41618000 Erträge SoPO-Auflösung Zuweis.übrige	40.370,67	36.459,30	0	38.667,75	2.208,45	0
3	+	Sonstige Transfererträge	0,00	0,00	0	0,00	0,00	0
4	+	Öffentlich-rechtliche Leistungsentgelte	0,00	0,00	0	0,00	0,00	0
5	+	Privatrechtliche Leistungsentgelte	351,72	8.350,00	0	6.687,19	-1.662,81	0
		44110000 Mieten und Pachten	351,72	350,00	0	351,72	1,72	0
		44610000 Sonstige privatrechtl. Leistungsentgelte	0,00	8.000,00	0	6.335,47	-1.664,53	0
6	+	Kostenerstattungen und Kostenumlagen	41.389,71	19.000,00	0	23.375,79	4.375,79	0
		44870000 Erträge a.Kostenerstatt.etc.priv.Untern.	18.388,47	0,00	0	6.701,17	6.701,17	0
		44880000 Erträge a.Kostenerstatt.etc.übr.Bereiche	23.001,24	19.000,00	0	16.674,62	-2.325,38	0
7	+	Sonstige ordentliche Erträge	2.520,38	2.520,38	0	2.520,38	0,00	0
		45710000 Erträge sonstige SoPo-Auflösung	2.520,38	2.520,38	0	2.520,38	0,00	0
8	+	Aktivierte Eigenleistungen	0,00	0,00	0	0,00	0,00	0
9	+/-	Bestandsveränderungen	0,00	0,00	0	0,00	0,00	0
10	**=**	**Ordentliche Erträge**	**161.600,50**	**143.833,76**	**0**	**154.956,07**	**11.122,31**	**0**
11	-	Personalaufwendungen	-47.670,25	-18.314,00	0	-21.168,20	-2.854,20	0
		50120000 Vergütungen tariflich Beschäftigte	-37.383,79	-14.352,00	0	-16.635,50	-2.283,50	0
		50220000 Beiträge Versorgungskassen tarifl.Besch.	-2.917,95	-1.114,00	0	-1.287,76	-173,76	0
		50320000 Beiträge gesetzl.Sozialvers.tarif.Besch.	-7.368,51	-2.848,00	0	-3.244,94	-396,94	0
12	-	Versorgungsaufwendungen	0,00	0,00	0	0,00	0,00	0
13	-	Aufwendungen für Sach- und Dienstleistungen	-87.105,23	-112.320,00	0	-108.006,47	4.313,53	0
		52410000 Bewirtschaft. Grundstücke u. baul. Anl.	0,00	0,00	0	0,00	0,00	0

lfd. Nr.		Teilergebnisrechnung Ertrags- und Aufwandsarten	Ergebnis des Vorjahres 2019 EUR	Fortge-schriebener Ansatz des Haushalts-jahres 2020 EUR	davon Ermächti-gungsüber-tragungen aus dem Vorjahr 2019 EUR	Ist-Ergebnis des Haushalts-jahres 2020 EUR	Vergleich Ansatz / Ist (Sp. 4 ./. Sp. 2) EUR	Ermächti-gungsüber-tragungen in das Folgejahr 2021 EUR
			1	2	3	4	5	6
		52410001 Bewirtschaftung der Grundstücke und baul	-24.944,79	-15.150,00	0	-25.397,45	-10.247,45	0
		52410002 Unterh. der Grundstücke u. baul. Anlagen	-6.140,06	-10.100,00	0	-21.212,13	-11.112,13	0
		52420000 Bewirtschaftung Infrastrukturvermögen	-51.674,39	-76.000,00	0	-60.448,64	15.551,36	0
		52420001 Unterhaltung des Infrastrukturvermögens	-4.345,99	-11.070,00	0	-948,25	10.121,75	0
		52550000 Unterhaltung des sonstigen bew.Vermögens	0,00	0,00	0	0,00	0,00	0
14	-	Bilanzielle Abschreibungen	-200.520,16	-197.809,27	0	-202.775,54	-4.966,27	0
		57110000 Abschreibungen auf Sachanlagen	-63.573,73	-63.573,73	0	-63.573,73	0,00	0
		57112000 Abschreibungen auf unbebaute Grundstücke	-86.176,37	-82.769,01	0	-88.914,04	-6.145,03	0
		57113000 Abschreibungen auf Gebäude	-48.598,20	-49.618,63	0	-48.598,20	1.020,43	0
		57116000 Abschreibungen auf Fahrzeuge	-423,11	0,00	0	0,00	0,00	0
		57117000 Abschr. auf Betriebs- u.Geschäftsausst.	-1.748,75	-1.847,90	0	-1.689,57	158,33	0
15	-	Transferaufwendungen	-97.156,62	-100.000,00	0	-94.281,13	5.718,87	0
		53180000 Zuweis.u.Zuschüsse f.lfd.Zwecke übr.Ber.	-97.156,62	-100.000,00	0	-94.281,13	5.718,87	0
16	-	Sonstige ordentliche Aufwendungen	-19.113,64	-23.950,00	0	-12.738,67	11.211,33	0
		54220000 Mieten und Pachten	-581,86	-550,00	0	-56,13	493,87	0
		54310000 Geschäftsaufwendungen	0,00	0,00	0	0,00	0,00	0
		54413000 Versicherungen	-11.968,22	-15.400,00	0	-12.682,54	2.717,46	0
		54414000 Aufwendungen für Schadensfälle	-6.563,56	-8.000,00	0	0,00	8.000,00	0
17	**=**	**Ordentliche Aufwendungen**	**-451.565,90**	**-452.393,27**	**0**	**-438.970,01**	**13.423,26**	**0**
18	**=**	**Ordentliches Ergebnis (= Zeilen 10 und 17)**	**-289.965,40**	**-308.559,51**	**0**	**-284.013,94**	**24.545,57**	**0**
19	+	Finanzerträge	0,00	0,00	0	0,00	0,00	0
20	-	Zinsen und sonstige Finanzaufwendungen	0,00	0,00	0	0,00	0,00	0
21	**=**	**Finanzergebnis (= Zeilen 19 und 20)**	**0,00**	**0,00**	**0**	**0,00**	**0,00**	**0**
22	**=**	**Ergebnis der laufenden Verwaltungstätigkeit (= Zeilen 18 und 21)**	**-289.965,40**	**-308.559,51**	**0**	**-284.013,94**	**24.545,57**	**0**
23	+	Außerordentliche Erträge	0,00	0,00	0	0,00	0,00	0
24	-	Außerordentliche Aufwendungen	0,00	0,00	0	0,00	0,00	0
25	**=**	**Außerordentliches Ergebnis (= Zeilen 23 und 24)**	**0,00**	**0,00**	**0**	**0,00**	**0,00**	**0**
26	**=**	**Ergebnis - vor Berücksichtigung der internen Leistungsbeziehungen - (= Zeilen 22 und 25)**	**-289.965,40**	**-308.559,51**	**0**	**-284.013,94**	**24.545,57**	**0**

lfd. Nr.		Teilergebnisrechnung Ertrags- und Aufwandsarten	Ergebnis des Vorjahres 2019 EUR	Fortge-schriebener Ansatz des Haushalts-jahres 2020 EUR	davon Ermächti-gungsüber-tragungen aus dem Vorjahr 2019 EUR	Ist-Ergebnis des Haushalts-jahres 2020 EUR	Vergleich Ansatz / Ist (Sp. 4 ./. Sp. 2) EUR	Ermächti-gungsüber-tragungen in das Folgejahr 2021 EUR
			1	2	3	4	5	6
27	+	Erträge aus internen Leistungsbeziehungen	0,00	0,00	0	0,00	0,00	0
28	-	Aufwendungen aus internen Leistungsbeziehungen	0,00	0,00	0	0,00	0,00	0
29	**=**	**Teilergebnis**	**-289.965,40**	**-308.559,51**	**0**	**-284.013,94**	**24.545,57**	**0**
30	-	globaler Minderaufwand	0,00	0,00	0	0,00	0,00	0
31	**=**	**Teilergebnis nach Abzug globaler Minderaufwand (=Zeilen 29 u. 30)**	**-289.965,40**	**-308.559,51**	**0**	**-284.013,94**	**24.545,57**	**0**

08 Sportförderung

lfd. Nr.		Teilfinanzrechnung Einzahlungs- und Auszahlungsarten	Ergebnis des Vorjahres 2019 EUR	Fortge-schriebener Ansatz des Haushalts-jahres 2020 EUR	davon Ermächti-gungsüber-tragungen aus dem Vorjahr 2019 EUR	Ist-Ergebnis des Haushalts-jahres 2020 EUR	Vergleich Ansatz / Ist (Sp 4 ./. Sp. 2) EUR	Ermächti-gungsüber-tragungen in das Folgejahr 2021 EUR
			1	2	3	4	5	6
1		Steuern und ähnliche Abgaben	0,00	0	0,00	0,00	0,00	0
2	+	Zuwendungen und allgemeine Umlagen	0,00	0	0,00	0,00	0,00	0
3	+	Sonstige Transfereinzahlungen	0,00	0	0,00	0,00	0,00	0
4	+	Öffentlich-rechtliche Leistungsentgelte	0,00	0	0,00	0,00	0,00	0
5	+	Privatrechtliche Leistungsentgelte	351,72	8.350	0,00	6.687,19	-1.662,81	0
		64110000 Mieten und Pachten	351,72	350	0,00	351,72	1,72	0
		64610000 Sonstige privatrechtliche Leistungsentgelte	0,00	8.000	0,00	6.335,47	-1.664,53	0
6	+	Kostenerstattungen und Kostenumlagen	39.054,35	19.000	0,00	25.711,15	6.711,15	0
		64870000 Erträge aus Kostenerstattungen private Untern.	18.388,47	0	0,00	6.701,17	6.701,17	0
		64880000 Erträge aus Kostenerstattungen etc. übr. Bereich	20.665,88	19.000	0,00	19.009,98	9,98	0
7	+	Sonstige Einzahlungen	0,00	0	0,00	0,00	0,00	0
8	+	Zinsen und sonstige Finanzeinzahlungen	0,00	0	0,00	0,00	0,00	0
9	**=**	**Einzahlungen aus laufender Verwaltungstätigkeit**	**39.406,07**	**27.350**	**0,00**	**32.398,34**	**5.048,34**	**0**
10	-	Personalauszahlungen	-47.537,23	-18.314	0,00	-48.896,34	-30.582,34	0
		70120000 Vergütungen tariflich Beschäftigte	-37.250,77	-14.352	0,00	-38.463,32	-24.111,32	0
		70220000 Beiträge Versorgungskassen tariflich Beschäftigte	-2.917,95	-1.114	0,00	-2.902,91	-1.788,91	0
		70320000 Beiträge gesetzl.Sozialvers.tariflich Beschäftigte	-7.368,51	-2.848	0,00	-7.530,11	-4.682,11	0
11	-	Versorgungsauszahlungen	0,00	0	0,00	0,00	0,00	0
12	-	Auszahlungen für Sach- und Dienstleistungen	-86.549,29	-112.320	0,00	-117.875,21	-5.555,21	0
		72410001 Bewirtschaftung der Grundstücke und baul. Anlagen	-15.936,50	-15.150	0,00	-34.651,02	-19.501,02	0
		72410002 Unterhaltung der Grundstücke und baul. Anlagen	-4.486,73	-10.100	0,00	-22.714,66	-12.614,66	0
		72420000 Bewirtschaftung des Inftrastrukturvermögens	-60.429,41	-76.000	0,00	-59.561,28	16.438,72	0
		72420001 Unterhaltung des Inftrastrukturvermögens	-5.696,65	-11.070	0,00	-948,25	10.121,75	0
13	-	Zinsen und sonstige Finanzauszahlungen	0,00	0	0,00	0,00	0,00	0
14	-	Transferauszahlungen	-97.156,62	-100.000	0,00	-94.281,13	5.718,87	0
		73180000 Zuweis. und Zuschüsse für lauf. Zwecke an übr. B.	-97.156,62	-100.000	0,00	-94.281,13	5.718,87	0
15	-	Sonstige Auszahlungen	-19.133,81	-23.950	0,00	-12.738,67	11.211,33	0
		74220000 Mieten und Pachten	-581,86	-550	0,00	-56,13	493,87	0

lfd. Nr.		Teilfinanzrechnung Einzahlungs- und Auszahlungsarten	Ergebnis des Vorjahres 2019 EUR	Fortge-schriebener Ansatz des Haushalts-jahres 2020 EUR	davon Ermächti-gungsüber-tragungen aus dem Vorjahr 2019 EUR	Ist-Ergebnis des Haushalts-jahres 2020 EUR	Vergleich Ansatz / Ist (Sp 4 ./. Sp. 2) EUR	Ermächti-gungsüber-tragungen in das Folgejahr 2021 EUR
			1	2	3	4	5	6
		74310000 Geschäftsaufwendungen	-20,17	0	0,00	0,00	0,00	0
		74413000 Versicherungen	-11.968,22	-15.400	0,00	-12.682,54	2.717,46	0
		74414000 Aufwendungen für Schadensfälle	-6.563,56	-8.000	0,00	0,00	8.000,00	0
16	**=**	**Auszahlungen aus laufender Verwaltungstätigkeit**	**-250.376,95**	**-254.584**	**0,00**	**-273.791,35**	**-19.207,35**	**0**
17	**=**	**Saldo aus laufender Verwaltungstätigkeit (= Zeilen 9 und 16)**	**-210.970,88**	**-227.234**	**0,00**	**-241.393,01**	**-14.159,01**	**0**
101	+	Einzahlungen aus Zuwendungen für Investitionsmaßnahmen	26.926,46	27.456	0,00	40.389,70	12.933,28	0
		68110000 Investitionszuweisungen vom Land	26.926,46	27.456	0,00	0,00	-27.456,42	0
		68180000 Investitionszuschüsse von übrigen Bereichen	0,00	0	0,00	40.389,70	40.389,70	0
102	+	Einzahlungen aus der Veräußerung von Sachanlagen	0,00	0	0,00	0,00	0,00	0
103	+	Einzahlungen aus der Veräußerung von Finanzanlagen	0,00	0	0,00	0,00	0,00	0
104	+	Einzahlungen aus Beiträgen u.ä. Entgelten	0,00	0	0,00	0,00	0,00	0
105	+	Sonstige Investitionseinzahlungen	0,00	0	0,00	0,00	0,00	0
106	**=**	**Summe (investive Einzahlungen)**	**26.926,46**	**27.456**	**0,00**	**40.389,70**	**12.933,28**	**0**
107	-	Auszahlungen für den Erwerb von Grundstücken und Gebäuden	0,00	0	0,00	0,00	0,00	0
108	-	Auszahlungen für Baumaßnahmen	-67.384,66	-5.000	0,00	-3.244,44	1.755,56	0
		78510000 Auszahlungen für Hochbaumaßnahmen	-67.384,66	0	0,00	0,00	0,00	0
		78520000 Auszahlungen für Tiefbaumaßnahmen	0,00	-5.000	0,00	-3.244,44	1.755,56	0
109	-	Auszahlungen für den Erwerb von beweglichem Anlagevermögen	-16.129,26	-1.000	0,00	0,00	1.000,00	0
		78310000 Ausz. für den Erwerb von Vermögensg. >800 Euro	-16.129,26	-1.000	0,00	0,00	1.000,00	0
110	-	Auszahlungen für den Erwerb von Finanzanlagen	0,00	0	0,00	0,00	0,00	0
111	-	Auszahlungen von aktivierbaren Zuwendungen	-88.750,83	-333.400	0,00	-295.000,00	38.400,00	-38.400
		78180000 Allgemeine Investitionszuschüsse an übrige Bereich	-88.750,83	-333.400	0,00	-295.000,00	38.400,00	-38.400
112	-	Sonstige Investitionsauszahlungen	0,00	0	0,00	0,00	0,00	0
113	**=**	**Summe (investive Auszahlungen)**	**-172.264,75**	**-339.400**	**0,00**	**-298.244,44**	**41.155,56**	**-38.400**
114	**=**	**Saldo der Investitionstätigkeit (Einzahlungen ./. Auszahlungen)**	**-145.338,29**	**-311.944**	**0,00**	**-257.854,74**	**54.088,84**	**-38.400**

08 Sportförderung
0801 Bereitstellung u.Betrieb Sportanlagen
80101 Sportplätze und Turnhallen

lfd. Nr.		Teilergebnisrechnung Ertrags- und Aufwandsarten	Ergebnis des Vorjahres 2019 EUR	Fortge-schriebener Ansatz des Haushalts-jahres 2020 EUR	davon Ermächti-gungsüber-tragungen aus dem Vorjahr 2019 EUR	Ist-Ergebnis des Haushalts-jahres 2020 EUR	Vergleich Ansatz / Ist (Sp. 4 ./. Sp. 2) EUR	Ermächti-gungsüber-tragungen in das Folgejahr 2021 EUR
			1	2	3	4	5	6
1		Steuern und ähnliche Abgaben	0,00	0,00	0	0,00	0,00	0
2	+	Zuwendungen und allgemeine Umlagen	96.520,91	93.145,62	0	101.554,95	8.409,33	0
		41610000 Sopo Auflösungen aus Zuwendungen	1.799,91	382,73	0	1.799,91	1.417,18	0
		41611000 Erträge SoPO-Auflösung Zuweis.Land	50.360,74	48.692,48	0	54.515,53	5.823,05	0
		41611001 Erträge SoPO-Auflösung Zuweis.Land	0,00	3.813,39	0	0,00	-3.813,39	0
		41617000 Erträge SoPO-Auflösung Zuweis.priv.Ber.	4.166,73	3.974,85	0	6.748,89	2.774,04	0
		41618000 Erträge SoPO-Auflösung Zuweis.übrige	40.193,53	36.282,17	0	38.490,62	2.208,45	0
3	+	Sonstige Transfererträge	0,00	0,00	0	0,00	0,00	0
4	+	Öffentlich-rechtliche Leistungsentgelte	0,00	0,00	0	0,00	0,00	0
5	+	Privatrechtliche Leistungsentgelte	351,72	4.350,00	0	6.687,19	2.337,19	0
		44110000 Mieten und Pachten	351,72	350,00	0	351,72	1,72	0
		44610000 Sonstige privatrechtl. Leistungsentgelte	0,00	4.000,00	0	6.335,47	2.335,47	0
6	+	Kostenerstattungen und Kostenumlagen	20.288,25	2.000,00	0	6.701,17	4.701,17	0
		44870000 Erträge a.Kostenerstatt.etc.priv.Untern.	18.388,47	0,00	0	6.701,17	6.701,17	0
		44880000 Erträge a.Kostenerstatt.etc.übr.Bereiche	1.899,78	2.000,00	0	0,00	-2.000,00	0
7	+	Sonstige ordentliche Erträge	2.520,38	2.520,38	0	2.520,38	0,00	0
		45710000 Erträge sonstige SoPo-Auflösung	2.520,38	2.520,38	0	2.520,38	0,00	0
8	+	Aktivierte Eigenleistungen	0,00	0,00	0	0,00	0,00	0
9	+/-	Bestandsveränderungen	0,00	0,00	0	0,00	0,00	0
10	**=**	**Ordentliche Erträge**	**119.681,26**	**102.016,00**	**0**	**117.463,69**	**15.447,69**	**0**
11	-	Personalaufwendungen	-3.808,99	-1.535,00	0	-3.963,98	-2.428,98	0
		50120000 Vergütungen tariflich Beschäftigte	-2.986,19	-1.203,00	0	-3.121,03	-1.918,03	0
		50220000 Beiträge Versorgungskassen tarifl.Besch.	-230,48	-93,00	0	-230,81	-137,81	0
		50320000 Beiträge gesetzl.Sozialvers.tarif.Besch.	-592,32	-239,00	0	-612,14	-373,14	0
12	-	Versorgungsaufwendungen	0,00	0,00	0	0,00	0,00	0
13	-	Aufwendungen für Sach- und Dienstleistungen	-57.842,41	-89.170,00	0	-79.428,42	9.741,58	0

lfd. Nr.		Teilergebnisrechnung Ertrags- und Aufwandsarten	Ergebnis des Vorjahres 2019 EUR	Fortge-schriebener Ansatz des Haushalts-jahres 2020 EUR	davon Ermächti-gungsüber-tragungen aus dem Vorjahr 2019 EUR	Ist-Ergebnis des Haushalts-jahres 2020 EUR	Vergleich Ansatz / Ist (Sp. 4 ./. Sp. 2) EUR	Ermächti-gungsüber-tragungen in das Folgejahr 2021 EUR
			1	2	3	4	5	6
		52410000 Bewirtschaft. Grundstücke u. baul. Anl.	0,00	0,00	0	0,00	0,00	0
		52410001 Bewirtschaftung der Grundstücke und baul	19,07	0,00	0	0,00	0,00	0
		52410002 Unterh. der Grundstücke u. baul. Anlagen	-5.873,92	-10.100,00	0	-21.212,13	-11.112,13	0
		52420000 Bewirtschaftung Infrastrukturvermögen	-49.958,08	-72.000,00	0	-57.268,04	14.731,96	0
		52420001 Unterhaltung des Infrastrukturvermögens	-2.029,48	-7.070,00	0	-948,25	6.121,75	0
14	-	Bilanzielle Abschreibungen	-144.015,20	-141.304,32	0	-146.270,59	-4.966,27	0
		57110000 Abschreibungen auf Sachanlagen	-7.637,05	-7.637,05	0	-7.637,05	0,00	0
		57112000 Abschreibungen auf unbebaute Grundstücke	-86.176,37	-82.769,01	0	-88.914,04	-6.145,03	0
		57113000 Abschreibungen auf Gebäude	-48.598,20	-49.618,63	0	-48.598,20	1.020,43	0
		57116000 Abschreibungen auf Fahrzeuge	-423,11	0,00	0	0,00	0,00	0
		57117000 Abschr. auf Betriebs- u.Geschäftsausst.	-1.180,47	-1.279,63	0	-1.121,30	158,33	0
15	-	Transferaufwendungen	0,00	0,00	0	0,00	0,00	0
16	-	Sonstige ordentliche Aufwendungen	-11.838,40	-12.050,00	0	-5.416,42	6.633,58	0
		54220000 Mieten und Pachten	-581,86	-550,00	0	-56,13	493,87	0
		54413000 Versicherungen	-4.692,98	-7.500,00	0	-5.360,29	2.139,71	0
		54414000 Aufwendungen für Schadensfälle	-6.563,56	-4.000,00	0	0,00	4.000,00	0
17	**=**	**Ordentliche Aufwendungen**	**-217.505,00**	**-244.059,32**	**0**	**-235.079,41**	**8.979,91**	**0**
18	**=**	**Ordentliches Ergebnis (= Zeilen 10 und 17)**	**-97.823,74**	**-142.043,32**	**0**	**-117.615,72**	**24.427,60**	**0**
19	+	Finanzerträge	0,00	0,00	0	0,00	0,00	0
20	-	Zinsen und sonstige Finanzaufwendungen	0,00	0,00	0	0,00	0,00	0
21	**=**	**Finanzergebnis (= Zeilen 19 und 20)**	**0,00**	**0,00**	**0**	**0,00**	**0,00**	**0**
22	**=**	**Ergebnis der laufenden Verwaltungstätigkeit (= Zeilen 18 und 21)**	**-97.823,74**	**-142.043,32**	**0**	**-117.615,72**	**24.427,60**	**0**
23	+	Außerordentliche Erträge	0,00	0,00	0	0,00	0,00	0
24	-	Außerordentliche Aufwendungen	0,00	0,00	0	0,00	0,00	0
25	**=**	**Außerordentliches Ergebnis (= Zeilen 23 und 24)**	**0,00**	**0,00**	**0**	**0,00**	**0,00**	**0**
26	**=**	**Ergebnis - vor Berücksichtigung der internen Leistungsbeziehungen - (= Zeilen 22 und 25)**	**-97.823,74**	**-142.043,32**	**0**	**-117.615,72**	**24.427,60**	**0**
27	+	Erträge aus internen Leistungsbeziehungen	0,00	0,00	0	0,00	0,00	0
28	-	Aufwendungen aus internen Leistungsbeziehungen	0,00	0,00	0	0,00	0,00	0

lfd. Nr.		Teilergebnisrechnung Ertrags- und Aufwandsarten	Ergebnis des Vorjahres 2019 EUR	Fortge-schriebener Ansatz des Haushalts-jahres 2020 EUR	davon Ermächti-gungsüber-tragungen aus dem Vorjahr 2019 EUR	Ist-Ergebnis des Haushalts-jahres 2020 EUR	Vergleich Ansatz / Ist (Sp. 4 ./. Sp. 2) EUR	Ermächti-gungsüber-tragungen in das Folgejahr 2021 EUR
			1	2	3	4	5	6
29	**=**	**Teilergebnis**	**-97.823,74**	**-142.043,32**	**0**	**-117.615,72**	**24.427,60**	**0**
30	-	globaler Minderaufwand	0,00	0,00	0	0,00	0,00	0
31	**=**	**Teilergebnis nach Abzug globaler Minderaufwand (=Zeilen 29 u. 30)**	**-97.823,74**	**-142.043,32**	**0**	**-117.615,72**	**24.427,60**	**0**

08 Sportförderung
0801 Bereitstellung u.Betrieb Sportanlagen
80101 Sportplätze und Turnhallen

lfd. Nr.		Teilfinanzrechnung Einzahlungs- und Auszahlungsarten	Ergebnis des Vorjahres 2019 EUR	Fortge-schriebener Ansatz des Haushalts-jahres 2020 EUR	davon Ermächti-gungsüber-tragungen aus dem Vorjahr 2019 EUR	Ist-Ergebnis des Haushalts-jahres 2020 EUR	Vergleich Ansatz / Ist (Sp 4 ./. Sp. 2) EUR	Ermächti-gungsüber-tragungen in das Folgejahr 2021 EUR
			1	2	3	4	5	6
1		Steuern und ähnliche Abgaben	0,00	0	0,00	0,00	0,00	0
2	+	Zuwendungen und allgemeine Umlagen	0,00	0	0,00	0,00	0,00	0
3	+	Sonstige Transfereinzahlungen	0,00	0	0,00	0,00	0,00	0
4	+	Öffentlich-rechtliche Leistungsentgelte	0,00	0	0,00	0,00	0,00	0
5	+	Privatrechtliche Leistungsentgelte	351,72	4.350	0,00	6.687,19	2.337,19	0
		64110000 Mieten und Pachten	351,72	350	0,00	351,72	1,72	0
		64610000 Sonstige privatrechtliche Leistungsentgelte	0,00	4.000	0,00	6.335,47	2.335,47	0
6	+	Kostenerstattungen und Kostenumlagen	20.288,25	2.000	0,00	6.701,17	4.701,17	0
		64870000 Erträge aus Kostenerstattungen private Untern.	18.388,47	0	0,00	6.701,17	6.701,17	0
		64880000 Erträge aus Kostenerstattungen etc. übr. Bereich	1.899,78	2.000	0,00	0,00	-2.000,00	0
7	+	Sonstige Einzahlungen	0,00	0	0,00	0,00	0,00	0
8	+	Zinsen und sonstige Finanzeinzahlungen	0,00	0	0,00	0,00	0,00	0
9	**=**	**Einzahlungen aus laufender Verwaltungstätigkeit**	**20.639,97**	**6.350**	**0,00**	**13.388,36**	**7.038,36**	**0**
10	-	Personalauszahlungen	-3.796,02	-1.535	0,00	-3.960,26	-2.425,26	0
		70120000 Vergütungen tariflich Beschäftigte	-2.973,22	-1.203	0,00	-3.117,31	-1.914,31	0
		70220000 Beiträge Versorgungskassen tariflich Beschäftigte	-230,48	-93	0,00	-230,81	-137,81	0
		70320000 Beiträge gesetzl.Sozialvers.tariflich Beschäftigte	-592,32	-239	0,00	-612,14	-373,14	0
11	-	Versorgungsauszahlungen	0,00	0	0,00	0,00	0,00	0
12	-	Auszahlungen für Sach- und Dienstleistungen	-64.635,84	-89.170	0,00	-80.062,74	9.107,26	0
		72410001 Bewirtschaftung der Grundstücke und baul. Anlagen	19,07	0	0,00	0,00	0,00	0
		72410002 Unterhaltung der Grundstücke und baul. Anlagen	-4.220,59	-10.100	0,00	-22.714,66	-12.614,66	0
		72420000 Bewirtschaftung des Inftrastrukturvermögens	-58.250,13	-72.000	0,00	-56.399,83	15.600,17	0
		72420001 Unterhaltung des Inftrastrukturvermögens	-2.184,19	-7.070	0,00	-948,25	6.121,75	0
13	-	Zinsen und sonstige Finanzauszahlungen	0,00	0	0,00	0,00	0,00	0
14	-	Transferauszahlungen	0,00	0	0,00	0,00	0,00	0
15	-	Sonstige Auszahlungen	-11.838,40	-12.050	0,00	-5.416,42	6.633,58	0

lfd. Nr.		Teilfinanzrechnung Einzahlungs- und Auszahlungsarten	Ergebnis des Vorjahres 2019 EUR	Fortge-schriebener Ansatz des Haushalts-jahres 2020 EUR	davon Ermächti-gungsüber-tragungen aus dem Vorjahr 2019 EUR	Ist-Ergebnis des Haushalts-jahres 2020 EUR	Vergleich Ansatz / Ist (Sp 4 ./. Sp. 2) EUR	Ermächti-gungsüber-tragungen in das Folgejahr 2021 EUR
			1	2	3	4	5	6
		74220000 Mieten und Pachten	-581,86	-550	0,00	-56,13	493,87	0
		74413000 Versicherungen	-4.692,98	-7.500	0,00	-5.360,29	2.139,71	0
		74414000 Aufwendungen für Schadensfälle	-6.563,56	-4.000	0,00	0,00	4.000,00	0
16	**=**	**Auszahlungen aus laufender Verwaltungstätigkeit**	**-80.270,26**	**-102.755**	**0,00**	**-89.439,42**	**13.315,58**	**0**
17	**=**	**Saldo aus laufender Verwaltungstätigkeit (= Zeilen 9 und 16)**	**-59.630,29**	**-96.405**	**0,00**	**-76.051,06**	**20.353,94**	**0**
101	+	Einzahlungen aus Zuwendungen für Investitionsmaßnahmen	26.926,46	27.456	0,00	40.389,70	12.933,28	0
		68110000 Investitionszuweisungen vom Land	26.926,46	27.456	0,00	0,00	-27.456,42	0
		68180000 Investitionszuschüsse von übrigen Bereichen	0,00	0	0,00	40.389,70	40.389,70	0
102	+	Einzahlungen aus der Veräußerung von Sachanlagen	0,00	0	0,00	0,00	0,00	0
103	+	Einzahlungen aus der Veräußerung von Finanzanlagen	0,00	0	0,00	0,00	0,00	0
104	+	Einzahlungen aus Beiträgen u.ä. Entgelten	0,00	0	0,00	0,00	0,00	0
105	+	Sonstige Investitionseinzahlungen	0,00	0	0,00	0,00	0,00	0
106	**=**	**Summe (investive Einzahlungen)**	**26.926,46**	**27.456**	**0,00**	**40.389,70**	**12.933,28**	**0**
107	-	Auszahlungen für den Erwerb von Grundstücken und Gebäuden	0,00	0	0,00	0,00	0,00	0
108	-	Auszahlungen für Baumaßnahmen	-67.384,66	-5.000	0,00	-3.244,44	1.755,56	0
		78510000 Auszahlungen für Hochbaumaßnahmen	-67.384,66	0	0,00	0,00	0,00	0
		78520000 Auszahlungen für Tiefbaumaßnahmen	0,00	-5.000	0,00	-3.244,44	1.755,56	0
109	-	Auszahlungen für den Erwerb von beweglichem Anlagevermögen	-16.129,26	-1.000	0,00	0,00	1.000,00	0
		78310000 Ausz. für den Erwerb von Vermögensg. >800 Euro	-16.129,26	-1.000	0,00	0,00	1.000,00	0
110	-	Auszahlungen für den Erwerb von Finanzanlagen	0,00	0	0,00	0,00	0,00	0
111	-	Auszahlungen von aktivierbaren Zuwendungen	-88.750,83	-333.400	0,00	-295.000,00	38.400,00	-38.400
		78180000 Allgemeine Investitionszuschüsse an übrige Bereich	-88.750,83	-333.400	0,00	-295.000,00	38.400,00	-38.400
112	-	Sonstige Investitionsauszahlungen	0,00	0	0,00	0,00	0,00	0
113	**=**	**Summe (investive Auszahlungen)**	**-172.264,75**	**-339.400**	**0,00**	**-298.244,44**	**41.155,56**	**-38.400**
114	**=**	**Saldo der Investitionstätigkeit (Einzahlungen ./. Auszahlungen)**	**-145.338,29**	**-311.944**	**0,00**	**-257.854,74**	**54.088,84**	**-38.400**

08 Sportförderung
0801 Bereitstellung u.Betrieb Sportanlagen
80101 Sportplätze und Turnhallen

lfd. Nr.		Investitionsübersicht Einzahlungs- und Auszahlungsarten	Ergebnis des Vorjahres 2019 EUR	Fortge-schriebener Ansatz des Haushalts-jahres 2020 EUR	davon Ermächti-gungsüber-tragungen aus dem Vorjahr 2019 EUR	Ist-Ergebnis des Haushalts-jahres 2020 EUR	Vergleich Ansatz / Ist (Sp. 4 ./. Sp. 2) EUR	Ermächti-gungsüber-tragungen in das Folgejahr 2021 EUR
			1	2	3	4	5	6
7000153: Erwerb BGA Sportplätze/Turnhallen								
6	**=**	**Summe (investive Einzahlungen)**	**0,00**	**0**	**0**	**0,00**	**0,00**	**0**
9	-	Auszahlungen für den Erwerb von beweglichem Anlagevermögen	0,00	-1.000	0	0,00	1.000,00	0
		78310000 Ausz. VG >800 Euro	0,00	-1.000	0	0,00	1.000,00	0
13	**=**	**Summe (investive Auszahlungen)**	**0,00**	**-1.000**	**0**	**0,00**	**1.000,00**	**0**
14	**=**	**Saldo (Einzahlungen ./. Auszahlungen)**	**0,00**	**-1.000**	**0**	**0,00**	**1.000,00**	**0**

lfd. Nr.		Investitionsübersicht Einzahlungs- und Auszahlungsarten	Ergebnis des Vorjahres 2019 EUR	Fortge-schriebener Ansatz des Haushalts-jahres 2020 EUR	davon Ermächti-gungsüber-tragungen aus dem Vorjahr 2019 EUR	Ist-Ergebnis des Haushalts-jahres 2020 EUR	Vergleich Ansatz / Ist (Sp. 4 ./. Sp. 2) EUR	Ermächti-gungsüber-tragungen in das Folgejahr 2021 EUR
			1	2	3	4	5	6
7000249: Tribüne Sportplatz Veen								
6	**=**	**Summe (investive Einzahlungen)**	**0,00**	**0**	**0**	**0,00**	**0,00**	**0**
11	-	Auszahlungen von aktivierbaren Zuwendungen	-3.498,53	0	0	0,00	0,00	0
		78180000 Investzuw. übrBer	-3.498,53	0	0	0,00	0,00	0
13	**=**	**Summe (investive Auszahlungen)**	**-3.498,53**	**0**	**0**	**0,00**	**0,00**	**0**
14	**=**	**Saldo (Einzahlungen ./. Auszahlungen)**	**-3.498,53**	**0**	**0**	**0,00**	**0,00**	**0**

lfd. Nr.		Investitionsübersicht Einzahlungs- und Auszahlungsarten	Ergebnis des Vorjahres 2019 EUR	Fortge-schriebener Ansatz des Haushalts-jahres 2020 EUR	davon Ermächti-gungsüber-tragungen aus dem Vorjahr 2019 EUR	Ist-Ergebnis des Haushalts-jahres 2020 EUR	Vergleich Ansatz / Ist (Sp. 4 ./. Sp. 2) EUR	Ermächti-gungsüber-tragungen in das Folgejahr 2021 EUR
			1	2	3	4	5	6
7000300: Erwerb Aufbauten auf Grünflächen >410 #								
6	**=**	**Summe (investive Einzahlungen)**	**0,00**	**0**	**0**	**0,00**	**0,00**	**0**
9	-	Auszahlungen für den Erwerb von beweglichem Anlagevermögen	-16.129,26	0	0	0,00	0,00	0
		78310000 Ausz. VG >800 Euro	-16.129,26	0	0	0,00	0,00	0
13	**=**	**Summe (investive Auszahlungen)**	**-16.129,26**	**0**	**0**	**0,00**	**0,00**	**0**
14	**=**	**Saldo (Einzahlungen ./. Auszahlungen)**	**-16.129,26**	**0**	**0**	**0,00**	**0,00**	**0**

lfd. Nr.		Investitionsübersicht Einzahlungs- und Auszahlungsarten	Ergebnis des Vorjahres 2019 EUR	Fortge-schriebener Ansatz des Haushalts-jahres 2020 EUR	davon Ermächti-gungsüber-tragungen aus dem Vorjahr 2019 EUR	Ist-Ergebnis des Haushalts-jahres 2020 EUR	Vergleich Ansatz / Ist (Sp. 4 ./. Sp. 2) EUR	Ermächti-gungsüber-tragungen in das Folgejahr 2021 EUR
			1	2	3	4	5	6
7000311: Kleinspielfeld Sportplatz Menzelen								
6	**=**	**Summe (investive Einzahlungen)**	**0,00**	**0**	**0**	**0,00**	**0,00**	**0**
11	-	Auszahlungen von aktivierbaren Zuwendungen	-25.000,00	0	0	0,00	0,00	0
		78180000 Investzuw. übrBer	-25.000,00	0	0	0,00	0,00	0
13	**=**	**Summe (investive Auszahlungen)**	**-25.000,00**	**0**	**0**	**0,00**	**0,00**	**0**
14	**=**	**Saldo (Einzahlungen ./. Auszahlungen)**	**-25.000,00**	**0**	**0**	**0,00**	**0,00**	**0**

lfd. Nr.		Investitionsübersicht Einzahlungs- und Auszahlungsarten	Ergebnis des Vorjahres 2019 EUR	Fortge-schriebener Ansatz des Haushalts-jahres 2020 EUR	davon Ermächti-gungsüber-tragungen aus dem Vorjahr 2019 EUR	Ist-Ergebnis des Haushalts-jahres 2020 EUR	Vergleich Ansatz / Ist (Sp. 4 ./. Sp. 2) EUR	Ermächti-gungsüber-tragungen in das Folgejahr 2021 EUR
			1	2	3	4	5	6
7000312: Zuschuss Kabine Sportplatz Veen								
6	**=**	**Summe (investive Einzahlungen)**	**0,00**	**0**	**0**	**0,00**	**0,00**	**0**
8	-	Auszahlungen für Baumaßnahmen	-68,50	0	0	0,00	0,00	0
		78510000 Auszahlung Hochbau	-68,50	0	0	0,00	0,00	0
13	**=**	**Summe (investive Auszahlungen)**	**-68,50**	**0**	**0**	**0,00**	**0,00**	**0**
14	**=**	**Saldo (Einzahlungen ./. Auszahlungen)**	**-68,50**	**0**	**0**	**0,00**	**0,00**	**0**

lfd. Nr.		Investitionsübersicht Einzahlungs- und Auszahlungsarten	Ergebnis des Vorjahres 2019 EUR	Fortge-schriebener Ansatz des Haushalts-jahres 2020 EUR	davon Ermächti-gungsüber-tragungen aus dem Vorjahr 2019 EUR	Ist-Ergebnis des Haushalts-jahres 2020 EUR	Vergleich Ansatz / Ist (Sp. 4 ./. Sp. 2) EUR	Ermächti-gungsüber-tragungen in das Folgejahr 2021 EUR
			1	2	3	4	5	6
7000352: LED-Beleuchtung Tennishalle								
1	+	Einzahlungen aus Zuwendungen für Investitionsmaßnahmen	26.926,46	27.456	0	40.389,70	12.933,28	0
		68110000 Invest.-Zuw.Land	26.926,46	27.456	0	0,00	-27.456,42	0
		68180000 Inv.Zuw.übr.Bereiche	0,00	0	0	40.389,70	40.389,70	0
6	**=**	**Summe (investive Einzahlungen)**	**26.926,46**	**27.456**	**0**	**40.389,70**	**12.933,28**	**0**
8	-	Auszahlungen für Baumaßnahmen	-67.316,16	0	0	0,00	0,00	0
		78510000 Auszahlung Hochbau	-67.316,16	0	0	0,00	0,00	0
13	**=**	**Summe (investive Auszahlungen)**	**-67.316,16**	**0**	**0**	**0,00**	**0,00**	**0**
14	**=**	**Saldo (Einzahlungen ./. Auszahlungen)**	**-40.389,70**	**27.456**	**0**	**40.389,70**	**12.933,28**	**0**

lfd. Nr.		Investitionsübersicht Einzahlungs- und Auszahlungsarten	Ergebnis des Vorjahres 2019 EUR	Fortge-schriebener Ansatz des Haushalts-jahres 2020 EUR	davon Ermächti-gungsüber-tragungen aus dem Vorjahr 2019 EUR	Ist-Ergebnis des Haushalts-jahres 2020 EUR	Vergleich Ansatz / Ist (Sp. 4 ./. Sp. 2) EUR	Ermächti-gungsüber-tragungen in das Folgejahr 2021 EUR
			1	2	3	4	5	6
7000359: Zuw. Beleuchtungssanierung Flutlicht SVM								
6	**=**	**Summe (investive Einzahlungen)**	**0,00**	**0**	**0**	**0,00**	**0,00**	**0**
11	-	Auszahlungen von aktivierbaren Zuwendungen	-30.252,30	0	0	0,00	0,00	0
		78180000 Investzuw. übrBer	-30.252,30	0	0	0,00	0,00	0
13	**=**	**Summe (investive Auszahlungen)**	**-30.252,30**	**0**	**0**	**0,00**	**0,00**	**0**
14	**=**	**Saldo (Einzahlungen ./. Auszahlungen)**	**-30.252,30**	**0**	**0**	**0,00**	**0,00**	**0**

lfd. Nr.		Investitionsübersicht Einzahlungs- und Auszahlungsarten	Ergebnis des Vorjahres 2019 EUR	Fortge-schriebener Ansatz des Haushalts-jahres 2020 EUR	davon Ermächti-gungsüber-tragungen aus dem Vorjahr 2019 EUR	Ist-Ergebnis des Haushalts-jahres 2020 EUR	Vergleich Ansatz / Ist (Sp. 4 ./. Sp. 2) EUR	Ermächti-gungsüber-tragungen in das Folgejahr 2021 EUR
			1	2	3	4	5	6
7000379: Zuschuss Sozialgebäude LG Alpen								
6	**=**	**Summe (investive Einzahlungen)**	**0,00**	**0**	**0**	**0,00**	**0,00**	**0**
11	-	Auszahlungen von aktivierbaren Zuwendungen	-30.000,00	0	0	0,00	0,00	0
		78180000 Investzuw. übrBer	-30.000,00	0	0	0,00	0,00	0
13	**=**	**Summe (investive Auszahlungen)**	**-30.000,00**	**0**	**0**	**0,00**	**0,00**	**0**
14	**=**	**Saldo (Einzahlungen ./. Auszahlungen)**	**-30.000,00**	**0**	**0**	**0,00**	**0,00**	**0**

lfd. Nr.		Investitionsübersicht Einzahlungs- und Auszahlungsarten	Ergebnis des Vorjahres 2019 EUR	Fortge-schriebener Ansatz des Haushalts-jahres 2020 EUR	davon Ermächti-gungsüber-tragungen aus dem Vorjahr 2019 EUR	Ist-Ergebnis des Haushalts-jahres 2020 EUR	Vergleich Ansatz / Ist (Sp. 4 ./. Sp. 2) EUR	Ermächti-gungsüber-tragungen in das Folgejahr 2021 EUR
			1	2	3	4	5	6
7000384: Kunstrasenplatz Viktoria Alpen								
6	**=**	**Summe (investive Einzahlungen)**	**0,00**	**0**	**0**	**0,00**	**0,00**	**0**
8	-	Auszahlungen für Baumaßnahmen	0,00	-5.000	0	-3.244,44	1.755,56	0
		78520000 Auszahlung Tiefbau	0,00	-5.000	0	-3.244,44	1.755,56	0
11	-	Auszahlungen von aktivierbaren Zuwendungen	0,00	-295.000	0	-295.000,00	0,00	0
		78180000 Investzuw. übrBer	0,00	-295.000	0	-295.000,00	0,00	0
13	**=**	**Summe (investive Auszahlungen)**	**0,00**	**-300.000**	**0**	**-298.244,44**	**1.755,56**	**0**
14	**=**	**Saldo (Einzahlungen ./. Auszahlungen)**	**0,00**	**-300.000**	**0**	**-298.244,44**	**1.755,56**	**0**

lfd. Nr.		Investitionsübersicht Einzahlungs- und Auszahlungsarten	Ergebnis des Vorjahres 2019 EUR	Fortge-schriebener Ansatz des Haushalts-jahres 2020 EUR	davon Ermächti-gungsüber-tragungen aus dem Vorjahr 2019 EUR	Ist-Ergebnis des Haushalts-jahres 2020 EUR	Vergleich Ansatz / Ist (Sp. 4 ./. Sp. 2) EUR	Ermächti-gungsüber-tragungen in das Folgejahr 2021 EUR
			1	2	3	4	5	6
7000385: Zuwendung Bewässerungsanlage Borussia V.								
6	**=**	**Summe (investive Einzahlungen)**	**0,00**	**0**	**0**	**0,00**	**0,00**	**0**
11	-	Auszahlungen von aktivierbaren Zuwendungen	0,00	-14.400	0	0,00	14.400,00	-14.400
		78180000 Investzuw. übrBer	0,00	-14.400	0	0,00	14.400,00	-14.400
13	**=**	**Summe (investive Auszahlungen)**	**0,00**	**-14.400**	**0**	**0,00**	**14.400,00**	**-14.400**
14	**=**	**Saldo (Einzahlungen ./. Auszahlungen)**	**0,00**	**-14.400**	**0**	**0,00**	**14.400,00**	**-14.400**

lfd. Nr.		Investitionsübersicht Einzahlungs- und Auszahlungsarten	Ergebnis des Vorjahres 2019 EUR	Fortge-schriebener Ansatz des Haushalts-jahres 2020 EUR	davon Ermächti-gungsüber-tragungen aus dem Vorjahr 2019 EUR	Ist-Ergebnis des Haushalts-jahres 2020 EUR	Vergleich Ansatz / Ist (Sp. 4 ./. Sp. 2) EUR	Ermächti-gungsüber-tragungen in das Folgejahr 2021 EUR
			1	2	3	4	5	6
7000386: Zuwendung Sanierung Tennisplatz								
6	**=**	**Summe (investive Einzahlungen)**	**0,00**	**0**	**0**	**0,00**	**0,00**	**0**
11	-	Auszahlungen von aktivierbaren Zuwendungen	0,00	-24.000	0	0,00	24.000,00	-24.000
		78180000 Investzuw. übrBer	0,00	-24.000	0	0,00	24.000,00	-24.000
13	**=**	**Summe (investive Auszahlungen)**	**0,00**	**-24.000**	**0**	**0,00**	**24.000,00**	**-24.000**
14	**=**	**Saldo (Einzahlungen ./. Auszahlungen)**	**0,00**	**-24.000**	**0**	**0,00**	**24.000,00**	**-24.000**

08 Sportförderung
0801 Bereitstellung u.Betrieb Sportanlagen
80102 Freizeitsee Menzelen

lfd. Nr.		Teilergebnisrechnung Ertrags- und Aufwandsarten	Ergebnis des Vorjahres 2019 EUR	Fortge-schriebener Ansatz des Haushalts-jahres 2020 EUR	davon Ermächti-gungsüber-tragungen aus dem Vorjahr 2019 EUR	Ist-Ergebnis des Haushalts-jahres 2020 EUR	Vergleich Ansatz / Ist (Sp. 4 ./. Sp. 2) EUR	Ermächti-gungsüber-tragungen in das Folgejahr 2021 EUR
			1	2	3	4	5	6
1		Steuern und ähnliche Abgaben	0,00	0,00	0	0,00	0,00	0
2	+	Zuwendungen und allgemeine Umlagen	177,14	177,13	0	177,13	0,00	0
		41618000 Erträge SoPO-Auflösung Zuweis.übrige	177,14	177,13	0	177,13	0,00	0
3	+	Sonstige Transfererträge	0,00	0,00	0	0,00	0,00	0
4	+	Öffentlich-rechtliche Leistungsentgelte	0,00	0,00	0	0,00	0,00	0
5	+	Privatrechtliche Leistungsentgelte	0,00	2.000,00	0	0,00	-2.000,00	0
		44610000 Sonstige privatrechtl. Leistungsentgelte	0,00	2.000,00	0	0,00	-2.000,00	0
6	+	Kostenerstattungen und Kostenumlagen	8.141,46	4.000,00	0	3.714,62	-285,38	0
		44880000 Erträge a.Kostenerstatt.etc.übr.Bereiche	8.141,46	4.000,00	0	3.714,62	-285,38	0
7	+	Sonstige ordentliche Erträge	0,00	0,00	0	0,00	0,00	0
8	+	Aktivierte Eigenleistungen	0,00	0,00	0	0,00	0,00	0
9	+/-	Bestandsveränderungen	0,00	0,00	0	0,00	0,00	0
10	**=**	**Ordentliche Erträge**	**8.318,60**	**6.177,13**	**0**	**3.891,75**	**-2.285,38**	**0**
11	-	Personalaufwendungen	-15.674,89	-16.012,00	0	-15.618,64	393,36	0
		50120000 Vergütungen tariflich Beschäftigte	-12.299,85	-12.548,00	0	-12.266,09	281,91	0
		50220000 Beiträge Versorgungskassen tarifl.Besch.	-981,97	-974,00	0	-964,66	9,34	0
		50320000 Beiträge gesetzl.Sozialvers.tarif.Besch.	-2.393,07	-2.490,00	0	-2.387,89	102,11	0
12	-	Versorgungsaufwendungen	0,00	0,00	0	0,00	0,00	0
13	-	Aufwendungen für Sach- und Dienstleistungen	-6.436,90	-8.000,00	0	-2.793,93	5.206,07	0
		52410001 Bewirtschaftung der Grundstücke und baul	-2.404,08	0,00	0	386,67	386,67	0
		52420000 Bewirtschaftung Infrastrukturvermögen	-1.716,31	-4.000,00	0	-3.180,60	819,40	0
		52420001 Unterhaltung des Infrastrukturvermögens	-2.316,51	-4.000,00	0	0,00	4.000,00	0
14	-	Bilanzielle Abschreibungen	-568,28	-568,27	0	-568,27	0,00	0
		57117000 Abschr. auf Betriebs- u.Geschäftsausst.	-568,28	-568,27	0	-568,27	0,00	0
15	-	Transferaufwendungen	0,00	0,00	0	0,00	0,00	0
16	-	Sonstige ordentliche Aufwendungen	-613,29	-2.800,00	0	-643,54	2.156,46	0
		54413000 Versicherungen	-613,29	-800,00	0	-643,54	156,46	0

lfd. Nr.		Teilergebnisrechnung Ertrags- und Aufwandsarten	Ergebnis des Vorjahres 2019 EUR	Fortge-schriebener Ansatz des Haushalts-jahres 2020 EUR	davon Ermächti-gungsüber-tragungen aus dem Vorjahr 2019 EUR	Ist-Ergebnis des Haushalts-jahres 2020 EUR	Vergleich Ansatz / Ist (Sp. 4 ./. Sp. 2) EUR	Ermächti-gungsüber-tragungen in das Folgejahr 2021 EUR
			1	2	3	4	5	6
		54414000 Aufwendungen für Schadensfälle	0,00	-2.000,00	0	0,00	2.000,00	0
17	**=**	**Ordentliche Aufwendungen**	**-23.293,36**	**-27.380,27**	**0**	**-19.624,38**	**7.755,89**	**0**
18	**=**	**Ordentliches Ergebnis (= Zeilen 10 und 17)**	**-14.974,76**	**-21.203,14**	**0**	**-15.732,63**	**5.470,51**	**0**
19	+	Finanzerträge	0,00	0,00	0	0,00	0,00	0
20	-	Zinsen und sonstige Finanzaufwendungen	0,00	0,00	0	0,00	0,00	0
21	**=**	**Finanzergebnis (= Zeilen 19 und 20)**	**0,00**	**0,00**	**0**	**0,00**	**0,00**	**0**
22	**=**	**Ergebnis der laufenden Verwaltungstätigkeit (= Zeilen 18 und 21)**	**-14.974,76**	**-21.203,14**	**0**	**-15.732,63**	**5.470,51**	**0**
23	+	Außerordentliche Erträge	0,00	0,00	0	0,00	0,00	0
24	-	Außerordentliche Aufwendungen	0,00	0,00	0	0,00	0,00	0
25	**=**	**Außerordentliches Ergebnis (= Zeilen 23 und 24)**	**0,00**	**0,00**	**0**	**0,00**	**0,00**	**0**
26	**=**	**Ergebnis - vor Berücksichtigung der internen Leistungsbeziehungen - (= Zeilen 22 und 25)**	**-14.974,76**	**-21.203,14**	**0**	**-15.732,63**	**5.470,51**	**0**
27	+	Erträge aus internen Leistungsbeziehungen	0,00	0,00	0	0,00	0,00	0
28	-	Aufwendungen aus internen Leistungsbeziehungen	0,00	0,00	0	0,00	0,00	0
29	**=**	**Teilergebnis**	**-14.974,76**	**-21.203,14**	**0**	**-15.732,63**	**5.470,51**	**0**
30	-	globaler Minderaufwand	0,00	0,00	0	0,00	0,00	0
31	**=**	**Teilergebnis nach Abzug globaler Minderaufwand (=Zeilen 29 u. 30)**	**-14.974,76**	**-21.203,14**	**0**	**-15.732,63**	**5.470,51**	**0**

08 Sportförderung
0801 Bereitstellung u.Betrieb Sportanlagen
80102 Freizeitsee Menzelen

lfd. Nr.		Teilfinanzrechnung Einzahlungs- und Auszahlungsarten	Ergebnis des Vorjahres 2019 EUR	Fortge-schriebener Ansatz des Haushalts-jahres 2020 EUR	davon Ermächti-gungsüber-tragungen aus dem Vorjahr 2019 EUR	Ist-Ergebnis des Haushalts-jahres 2020 EUR	Vergleich Ansatz / Ist (Sp 4 ./. Sp. 2) EUR	Ermächti-gungsüber-tragungen in das Folgejahr 2021 EUR
			1	2	3	4	5	6
1		Steuern und ähnliche Abgaben	0,00	0	0,00	0,00	0,00	0
2	+	Zuwendungen und allgemeine Umlagen	0,00	0	0,00	0,00	0,00	0
3	+	Sonstige Transfereinzahlungen	0,00	0	0,00	0,00	0,00	0
4	+	Öffentlich-rechtliche Leistungsentgelte	0,00	0	0,00	0,00	0,00	0
5	+	Privatrechtliche Leistungsentgelte	0,00	2.000	0,00	0,00	-2.000,00	0
		64610000 Sonstige privatrechtliche Leistungsentgelte	0,00	2.000	0,00	0,00	-2.000,00	0
6	+	Kostenerstattungen und Kostenumlagen	5.806,10	4.000	0,00	6.049,98	2.049,98	0
		64880000 Erträge aus Kostenerstattungen etc. übr. Bereich	5.806,10	4.000	0,00	6.049,98	2.049,98	0
7	+	Sonstige Einzahlungen	0,00	0	0,00	0,00	0,00	0
8	+	Zinsen und sonstige Finanzeinzahlungen	0,00	0	0,00	0,00	0,00	0
9	**=**	**Einzahlungen aus laufender Verwaltungstätigkeit**	**5.806,10**	**6.000**	**0,00**	**6.049,98**	**49,98**	**0**
10	-	Personalauszahlungen	-15.650,73	-16.012	0,00	-15.630,43	381,57	0
		70120000 Vergütungen tariflich Beschäftigte	-12.275,69	-12.548	0,00	-12.277,88	270,12	0
		70220000 Beiträge Versorgungskassen tariflich Beschäftigte	-981,97	-974	0,00	-964,66	9,34	0
		70320000 Beiträge gesetzl.Sozialvers.tariflich Beschäftigte	-2.393,07	-2.490	0,00	-2.387,89	102,11	0
11	-	Versorgungsauszahlungen	0,00	0	0,00	0,00	0,00	0
12	-	Auszahlungen für Sach- und Dienstleistungen	-7.197,23	-8.000	0,00	-3.918,65	4.081,35	0
		72410001 Bewirtschaftung der Grundstücke und baul. Anlagen	-1.505,49	0	0,00	-757,20	-757,20	0
		72420000 Bewirtschaftung des Inftrastrukturvermögens	-2.179,28	-4.000	0,00	-3.161,45	838,55	0
		72420001 Unterhaltung des Inftrastrukturvermögens	-3.512,46	-4.000	0,00	0,00	4.000,00	0
13	-	Zinsen und sonstige Finanzauszahlungen	0,00	0	0,00	0,00	0,00	0
14	-	Transferauszahlungen	0,00	0	0,00	0,00	0,00	0
15	-	Sonstige Auszahlungen	-633,46	-2.800	0,00	-643,54	2.156,46	0
		74310000 Geschäftsaufwendungen	-20,17	0	0,00	0,00	0,00	0
		74413000 Versicherungen	-613,29	-800	0,00	-643,54	156,46	0
		74414000 Aufwendungen für Schadensfälle	0,00	-2.000	0,00	0,00	2.000,00	0

lfd. Nr.		Teilfinanzrechnung Einzahlungs- und Auszahlungsarten	Ergebnis des Vorjahres 2019 EUR	Fortge-schriebener Ansatz des Haushalts-jahres 2020 EUR	davon Ermächti-gungsüber-tragungen aus dem Vorjahr 2019 EUR	Ist-Ergebnis des Haushalts-jahres 2020 EUR	Vergleich Ansatz / Ist (Sp 4 ./. Sp. 2) EUR	Ermächti-gungsüber-tragungen in das Folgejahr 2021 EUR
			1	2	3	4	5	6
16	**=**	**Auszahlungen aus laufender Verwaltungstätigkeit**	**-23.481,42**	**-26.812**	**0,00**	**-20.192,62**	**6.619,38**	**0**
17	**=**	**Saldo aus laufender Verwaltungstätigkeit (= Zeilen 9 und 16)**	**-17.675,32**	**-20.812**	**0,00**	**-14.142,64**	**6.669,36**	**0**
101	+	Einzahlungen aus Zuwendungen für Investitionsmaßnahmen	0,00	0	0,00	0,00	0,00	0
102	+	Einzahlungen aus der Veräußerung von Sachanlagen	0,00	0	0,00	0,00	0,00	0
103	+	Einzahlungen aus der Veräußerung von Finanzanlagen	0,00	0	0,00	0,00	0,00	0
104	+	Einzahlungen aus Beiträgen u.ä. Entgelten	0,00	0	0,00	0,00	0,00	0
105	+	Sonstige Investitionseinzahlungen	0,00	0	0,00	0,00	0,00	0
106	**=**	**Summe (investive Einzahlungen)**	**0,00**	**0**	**0,00**	**0,00**	**0,00**	**0**
107	-	Auszahlungen für den Erwerb von Grundstücken und Gebäuden	0,00	0	0,00	0,00	0,00	0
108	-	Auszahlungen für Baumaßnahmen	0,00	0	0,00	0,00	0,00	0
109	-	Auszahlungen für den Erwerb von beweglichem Anlagevermögen	0,00	0	0,00	0,00	0,00	0
110	-	Auszahlungen für den Erwerb von Finanzanlagen	0,00	0	0,00	0,00	0,00	0
111	-	Auszahlungen von aktivierbaren Zuwendungen	0,00	0	0,00	0,00	0,00	0
112	-	Sonstige Investitionsauszahlungen	0,00	0	0,00	0,00	0,00	0
113	**=**	**Summe (investive Auszahlungen)**	**0,00**	**0**	**0,00**	**0,00**	**0,00**	**0**
114	**=**	**Saldo der Investitionstätigkeit (Einzahlungen ./. Auszahlungen)**	**0,00**	**0**	**0,00**	**0,00**	**0,00**	**0**

08 Sportförderung
0802 Sportförderung
80201 Sportförderung

lfd. Nr.		Teilergebnisrechnung Ertrags- und Aufwandsarten	Ergebnis des Vorjahres 2019 EUR	Fortge-schriebener Ansatz des Haushalts-jahres 2020 EUR	davon Ermächti-gungsüber-tragungen aus dem Vorjahr 2019 EUR	Ist-Ergebnis des Haushalts-jahres 2020 EUR	Vergleich Ansatz / Ist (Sp. 4 ./. Sp. 2) EUR	Ermächti-gungsüber-tragungen in das Folgejahr 2021 EUR
			1	2	3	4	5	6
1		Steuern und ähnliche Abgaben	0,00	0,00	0	0,00	0,00	0
2	+	Zuwendungen und allgemeine Umlagen	0,00	0,00	0	0,00	0,00	0
3	+	Sonstige Transfererträge	0,00	0,00	0	0,00	0,00	0
4	+	Öffentlich-rechtliche Leistungsentgelte	0,00	0,00	0	0,00	0,00	0
5	+	Privatrechtliche Leistungsentgelte	0,00	0,00	0	0,00	0,00	0
6	+	Kostenerstattungen und Kostenumlagen	0,00	0,00	0	0,00	0,00	0
7	+	Sonstige ordentliche Erträge	0,00	0,00	0	0,00	0,00	0
8	+	Aktivierte Eigenleistungen	0,00	0,00	0	0,00	0,00	0
9	+/-	Bestandsveränderungen	0,00	0,00	0	0,00	0,00	0
10	**=**	**Ordentliche Erträge**	**0,00**	**0,00**	**0**	**0,00**	**0,00**	**0**
11	-	Personalaufwendungen	-26.662,75	-767,00	0	0,00	767,00	0
		50120000 Vergütungen tariflich Beschäftigte	-20.903,28	-601,00	0	0,00	601,00	0
		50220000 Beiträge Versorgungskassen tarifl.Besch.	-1.613,25	-47,00	0	0,00	47,00	0
		50320000 Beiträge gesetzl.Sozialvers.tarif.Besch.	-4.146,22	-119,00	0	0,00	119,00	0
12	-	Versorgungsaufwendungen	0,00	0,00	0	0,00	0,00	0
13	-	Aufwendungen für Sach- und Dienstleistungen	0,00	0,00	0	0,00	0,00	0
14	-	Bilanzielle Abschreibungen	0,00	0,00	0	0,00	0,00	0
15	-	Transferaufwendungen	-68.646,70	-70.000,00	0	-64.586,33	5.413,67	0
		53180000 Zuweis.u.Zuschüsse f.lfd.Zwecke übr.Ber.	-68.646,70	-70.000,00	0	-64.586,33	5.413,67	0
16	-	Sonstige ordentliche Aufwendungen	0,00	0,00	0	0,00	0,00	0
17	**=**	**Ordentliche Aufwendungen**	**-95.309,45**	**-70.767,00**	**0**	**-64.586,33**	**6.180,67**	**0**
18	**=**	**Ordentliches Ergebnis (= Zeilen 10 und 17)**	**-95.309,45**	**-70.767,00**	**0**	**-64.586,33**	**6.180,67**	**0**
19	+	Finanzerträge	0,00	0,00	0	0,00	0,00	0
20	-	Zinsen und sonstige Finanzaufwendungen	0,00	0,00	0	0,00	0,00	0
21	**=**	**Finanzergebnis (= Zeilen 19 und 20)**	**0,00**	**0,00**	**0**	**0,00**	**0,00**	**0**
22	**=**	**Ergebnis der laufenden Verwaltungstätigkeit (= Zeilen 18 und 21)**	**-95.309,45**	**-70.767,00**	**0**	**-64.586,33**	**6.180,67**	**0**
23	+	Außerordentliche Erträge	0,00	0,00	0	0,00	0,00	0
24	-	Außerordentliche Aufwendungen	0,00	0,00	0	0,00	0,00	0

lfd. Nr.		Teilergebnisrechnung Ertrags- und Aufwandsarten	Ergebnis des Vorjahres 2019 EUR	Fortge-schriebener Ansatz des Haushalts-jahres 2020 EUR	davon Ermächti-gungsüber-tragungen aus dem Vorjahr 2019 EUR	Ist-Ergebnis des Haushalts-jahres 2020 EUR	Vergleich Ansatz / Ist (Sp. 4 ./. Sp. 2) EUR	Ermächti-gungsüber-tragungen in das Folgejahr 2021 EUR
			1	2	3	4	5	6
25	**=**	**Außerordentliches Ergebnis (= Zeilen 23 und 24)**	**0,00**	**0,00**	**0**	**0,00**	**0,00**	**0**
26	**=**	**Ergebnis - vor Berücksichtigung der internen Leistungsbeziehungen - (= Zeilen 22 und 25)**	**-95.309,45**	**-70.767,00**	**0**	**-64.586,33**	**6.180,67**	**0**
27	+	Erträge aus internen Leistungsbeziehungen	0,00	0,00	0	0,00	0,00	0
28	-	Aufwendungen aus internen Leistungsbeziehungen	0,00	0,00	0	0,00	0,00	0
29	**=**	**Teilergebnis**	**-95.309,45**	**-70.767,00**	**0**	**-64.586,33**	**6.180,67**	**0**
30	-	globaler Minderaufwand	0,00	0,00	0	0,00	0,00	0
31	**=**	**Teilergebnis nach Abzug globaler Minderaufwand (=Zeilen 29 u. 30)**	**-95.309,45**	**-70.767,00**	**0**	**-64.586,33**	**6.180,67**	**0**

08 Sportförderung
0802 Sportförderung
80201 Sportförderung

lfd. Nr.		Teilfinanzrechnung Einzahlungs- und Auszahlungsarten	Ergebnis des Vorjahres 2019 EUR	Fortge-schriebener Ansatz des Haushalts-jahres 2020 EUR	davon Ermächti-gungsüber-tragungen aus dem Vorjahr 2019 EUR	Ist-Ergebnis des Haushalts-jahres 2020 EUR	Vergleich Ansatz / Ist (Sp 4 ./. Sp. 2) EUR	Ermächti-gungsüber-tragungen in das Folgejahr 2021 EUR
			1	2	3	4	5	6
1		Steuern und ähnliche Abgaben	0,00	0	0,00	0,00	0,00	0
2	+	Zuwendungen und allgemeine Umlagen	0,00	0	0,00	0,00	0,00	0
3	+	Sonstige Transfereinzahlungen	0,00	0	0,00	0,00	0,00	0
4	+	Öffentlich-rechtliche Leistungsentgelte	0,00	0	0,00	0,00	0,00	0
5	+	Privatrechtliche Leistungsentgelte	0,00	0	0,00	0,00	0,00	0
6	+	Kostenerstattungen und Kostenumlagen	0,00	0	0,00	0,00	0,00	0
7	+	Sonstige Einzahlungen	0,00	0	0,00	0,00	0,00	0
8	+	Zinsen und sonstige Finanzeinzahlungen	0,00	0	0,00	0,00	0,00	0
9	**=**	**Einzahlungen aus laufender Verwaltungstätigkeit**	**0,00**	**0**	**0,00**	**0,00**	**0,00**	**0**
10	-	Personalauszahlungen	-26.572,04	-767	0,00	-27.721,56	-26.954,56	0
		70120000 Vergütungen tariflich Beschäftigte	-20.812,57	-601	0,00	-21.821,24	-21.220,24	0
		70220000 Beiträge Versorgungskassen tariflich Beschäftigte	-1.613,25	-47	0,00	-1.615,15	-1.568,15	0
		70320000 Beiträge gesetzl.Sozialvers.tariflich Beschäftigte	-4.146,22	-119	0,00	-4.285,17	-4.166,17	0
11	-	Versorgungsauszahlungen	0,00	0	0,00	0,00	0,00	0
12	-	Auszahlungen für Sach- und Dienstleistungen	0,00	0	0,00	0,00	0,00	0
13	-	Zinsen und sonstige Finanzauszahlungen	0,00	0	0,00	0,00	0,00	0
14	-	Transferauszahlungen	-68.646,70	-70.000	0,00	-64.586,33	5.413,67	0
		73180000 Zuweis. und Zuschüsse für lauf. Zwecke an übr. B.	-68.646,70	-70.000	0,00	-64.586,33	5.413,67	0
15	-	Sonstige Auszahlungen	0,00	0	0,00	0,00	0,00	0
16	**=**	**Auszahlungen aus laufender Verwaltungstätigkeit**	**-95.218,74**	**-70.767**	**0,00**	**-92.307,89**	**-21.540,89**	**0**
17	**=**	**Saldo aus laufender Verwaltungstätigkeit (= Zeilen 9 und 16)**	**-95.218,74**	**-70.767**	**0,00**	**-92.307,89**	**-21.540,89**	**0**
101	+	Einzahlungen aus Zuwendungen für Investitionsmaßnahmen	0,00	0	0,00	0,00	0,00	0
102	+	Einzahlungen aus der Veräußerung von Sachanlagen	0,00	0	0,00	0,00	0,00	0
103	+	Einzahlungen aus der Veräußerung von Finanzanlagen	0,00	0	0,00	0,00	0,00	0
104	+	Einzahlungen aus Beiträgen u.ä. Entgelten	0,00	0	0,00	0,00	0,00	0

lfd. Nr.		Teilfinanzrechnung Einzahlungs- und Auszahlungsarten	Ergebnis des Vorjahres 2019 EUR	Fortge-schriebener Ansatz des Haushalts-jahres 2020 EUR	davon Ermächti-gungsüber-tragungen aus dem Vorjahr 2019 EUR	Ist-Ergebnis des Haushalts-jahres 2020 EUR	Vergleich Ansatz / Ist (Sp 4 ./. Sp. 2) EUR	Ermächti-gungsüber-tragungen in das Folgejahr 2021 EUR
			1	2	3	4	5	6
105	+	Sonstige Investitionseinzahlungen	0,00	0	0,00	0,00	0,00	0
106	**=**	**Summe (investive Einzahlungen)**	**0,00**	**0**	**0,00**	**0,00**	**0,00**	**0**
107	-	Auszahlungen für den Erwerb von Grundstücken und Gebäuden	0,00	0	0,00	0,00	0,00	0
108	-	Auszahlungen für Baumaßnahmen	0,00	0	0,00	0,00	0,00	0
109	-	Auszahlungen für den Erwerb von beweglichem Anlagevermögen	0,00	0	0,00	0,00	0,00	0
110	-	Auszahlungen für den Erwerb von Finanzanlagen	0,00	0	0,00	0,00	0,00	0
111	-	Auszahlungen von aktivierbaren Zuwendungen	0,00	0	0,00	0,00	0,00	0
112	-	Sonstige Investitionsauszahlungen	0,00	0	0,00	0,00	0,00	0
113	**=**	**Summe (investive Auszahlungen)**	**0,00**	**0**	**0,00**	**0,00**	**0,00**	**0**
114	**=**	**Saldo der Investitionstätigkeit (Einzahlungen ./. Auszahlungen)**	**0,00**	**0**	**0,00**	**0,00**	**0,00**	**0**

08 Sportförderung
0803 Bereitstellung u.Betrieb von Bädern
80301 Hallenbad

lfd. Nr.		Teilergebnisrechnung Ertrags- und Aufwandsarten	Ergebnis des Vorjahres 2019 EUR	Fortge-schriebener Ansatz des Haushalts-jahres 2020 EUR	davon Ermächti-gungsüber-tragungen aus dem Vorjahr 2019 EUR	Ist-Ergebnis des Haushalts-jahres 2020 EUR	Vergleich Ansatz / Ist (Sp. 4 ./. Sp. 2) EUR	Ermächti-gungsüber-tragungen in das Folgejahr 2021 EUR
			1	2	3	4	5	6
1		Steuern und ähnliche Abgaben	0,00	0,00	0	0,00	0,00	0
2	+	Zuwendungen und allgemeine Umlagen	20.640,64	20.640,63	0	20.640,63	0,00	0
		41611000 Erträge SoPO-Auflösung Zuweis.Land	20.640,64	20.640,63	0	20.640,63	0,00	0
3	+	Sonstige Transfererträge	0,00	0,00	0	0,00	0,00	0
4	+	Öffentlich-rechtliche Leistungsentgelte	0,00	0,00	0	0,00	0,00	0
5	+	Privatrechtliche Leistungsentgelte	0,00	2.000,00	0	0,00	-2.000,00	0
		44610000 Sonstige privatrechtl. Leistungsentgelte	0,00	2.000,00	0	0,00	-2.000,00	0
6	+	Kostenerstattungen und Kostenumlagen	12.960,00	13.000,00	0	12.960,00	-40,00	0
		44880000 Erträge a.Kostenerstatt.etc.übr.Bereiche	12.960,00	13.000,00	0	12.960,00	-40,00	0
7	+	Sonstige ordentliche Erträge	0,00	0,00	0	0,00	0,00	0
8	+	Aktivierte Eigenleistungen	0,00	0,00	0	0,00	0,00	0
9	+/-	Bestandsveränderungen	0,00	0,00	0	0,00	0,00	0
10	**=**	**Ordentliche Erträge**	**33.600,64**	**35.640,63**	**0**	**33.600,63**	**-2.040,00**	**0**
11	-	Personalaufwendungen	-1.523,62	0,00	0	-1.585,58	-1.585,58	0
		50120000 Vergütungen tariflich Beschäftigte	-1.194,47	0,00	0	-1.248,38	-1.248,38	0
		50220000 Beiträge Versorgungskassen tarifl.Besch.	-92,25	0,00	0	-92,29	-92,29	0
		50320000 Beiträge gesetzl.Sozialvers.tarif.Besch.	-236,90	0,00	0	-244,91	-244,91	0
12	-	Versorgungsaufwendungen	0,00	0,00	0	0,00	0,00	0
13	-	Aufwendungen für Sach- und Dienstleistungen	-22.825,92	-15.150,00	0	-25.784,12	-10.634,12	0
		52410001 Bewirtschaftung der Grundstücke und baul	-22.559,78	-15.150,00	0	-25.784,12	-10.634,12	0
		52410002 Unterh. der Grundstücke u. baul. Anlagen	-266,14	0,00	0	0,00	0,00	0
		52550000 Unterhaltung des sonstigen bew.Vermögens	0,00	0,00	0	0,00	0,00	0
14	-	Bilanzielle Abschreibungen	-55.936,68	-55.936,68	0	-55.936,68	0,00	0
		57110000 Abschreibungen auf Sachanlagen	-55.936,68	-55.936,68	0	-55.936,68	0,00	0
15	-	Transferaufwendungen	-28.509,92	-30.000,00	0	-29.694,80	305,20	0
		53180000 Zuweis.u.Zuschüsse f.lfd.Zwecke übr.Ber.	-28.509,92	-30.000,00	0	-29.694,80	305,20	0

lfd. Nr.		Teilergebnisrechnung Ertrags- und Aufwandsarten	Ergebnis des Vorjahres 2019 EUR	Fortge-schriebener Ansatz des Haushalts-jahres 2020 EUR	davon Ermächti-gungsüber-tragungen aus dem Vorjahr 2019 EUR	Ist-Ergebnis des Haushalts-jahres 2020 EUR	Vergleich Ansatz / Ist (Sp. 4 ./. Sp. 2) EUR	Ermächti-gungsüber-tragungen in das Folgejahr 2021 EUR
			1	2	3	4	5	6
16	-	Sonstige ordentliche Aufwendungen	-6.661,95	-9.100,00	0	-6.678,71	2.421,29	0
		54310000 Geschäftsaufwendungen	0,00	0,00	0	0,00	0,00	0
		54413000 Versicherungen	-6.661,95	-7.100,00	0	-6.678,71	421,29	0
		54414000 Aufwendungen für Schadensfälle	0,00	-2.000,00	0	0,00	2.000,00	0
17	**=**	**Ordentliche Aufwendungen**	**-115.458,09**	**-110.186,68**	**0**	**-119.679,89**	**-9.493,21**	**0**
18	**=**	**Ordentliches Ergebnis (= Zeilen 10 und 17)**	**-81.857,45**	**-74.546,05**	**0**	**-86.079,26**	**-11.533,21**	**0**
19	+	Finanzerträge	0,00	0,00	0	0,00	0,00	0
20	-	Zinsen und sonstige Finanzaufwendungen	0,00	0,00	0	0,00	0,00	0
21	**=**	**Finanzergebnis (= Zeilen 19 und 20)**	**0,00**	**0,00**	**0**	**0,00**	**0,00**	**0**
22	**=**	**Ergebnis der laufenden Verwaltungstätigkeit (= Zeilen 18 und 21)**	**-81.857,45**	**-74.546,05**	**0**	**-86.079,26**	**-11.533,21**	**0**
23	+	Außerordentliche Erträge	0,00	0,00	0	0,00	0,00	0
24	-	Außerordentliche Aufwendungen	0,00	0,00	0	0,00	0,00	0
25	**=**	**Außerordentliches Ergebnis (= Zeilen 23 und 24)**	**0,00**	**0,00**	**0**	**0,00**	**0,00**	**0**
26	**=**	**Ergebnis - vor Berücksichtigung der internen Leistungsbeziehungen - (= Zeilen 22 und 25)**	**-81.857,45**	**-74.546,05**	**0**	**-86.079,26**	**-11.533,21**	**0**
27	+	Erträge aus internen Leistungsbeziehungen	0,00	0,00	0	0,00	0,00	0
28	-	Aufwendungen aus internen Leistungsbeziehungen	0,00	0,00	0	0,00	0,00	0
29	**=**	**Teilergebnis**	**-81.857,45**	**-74.546,05**	**0**	**-86.079,26**	**-11.533,21**	**0**
30	-	globaler Minderaufwand	0,00	0,00	0	0,00	0,00	0
31	**=**	**Teilergebnis nach Abzug globaler Minderaufwand (=Zeilen 29 u. 30)**	**-81.857,45**	**-74.546,05**	**0**	**-86.079,26**	**-11.533,21**	**0**

08 Sportförderung
0803 Bereitstellung u.Betrieb von Bädern
80301 Hallenbad

lfd. Nr.		Teilfinanzrechnung Einzahlungs- und Auszahlungsarten	Ergebnis des Vorjahres 2019 EUR	Fortge-schriebener Ansatz des Haushalts-jahres 2020 EUR	davon Ermächti-gungsüber-tragungen aus dem Vorjahr 2019 EUR	Ist-Ergebnis des Haushalts-jahres 2020 EUR	Vergleich Ansatz / Ist (Sp 4 ./. Sp. 2) EUR	Ermächti-gungsüber-tragungen in das Folgejahr 2021 EUR
			1	2	3	4	5	6
1		Steuern und ähnliche Abgaben	0,00	0	0,00	0,00	0,00	0
2	+	Zuwendungen und allgemeine Umlagen	0,00	0	0,00	0,00	0,00	0
3	+	Sonstige Transfereinzahlungen	0,00	0	0,00	0,00	0,00	0
4	+	Öffentlich-rechtliche Leistungsentgelte	0,00	0	0,00	0,00	0,00	0
5	+	Privatrechtliche Leistungsentgelte	0,00	2.000	0,00	0,00	-2.000,00	0
		64610000 Sonstige privatrechtliche Leistungsentgelte	0,00	2.000	0,00	0,00	-2.000,00	0
6	+	Kostenerstattungen und Kostenumlagen	12.960,00	13.000	0,00	12.960,00	-40,00	0
		64880000 Erträge aus Kostenerstattungen etc. übr. Bereich	12.960,00	13.000	0,00	12.960,00	-40,00	0
7	+	Sonstige Einzahlungen	0,00	0	0,00	0,00	0,00	0
8	+	Zinsen und sonstige Finanzeinzahlungen	0,00	0	0,00	0,00	0,00	0
9	**=**	**Einzahlungen aus laufender Verwaltungstätigkeit**	**12.960,00**	**15.000**	**0,00**	**12.960,00**	**-2.040,00**	**0**
10	-	Personalauszahlungen	-1.518,44	0	0,00	-1.584,09	-1.584,09	0
		70120000 Vergütungen tariflich Beschäftigte	-1.189,29	0	0,00	-1.246,89	-1.246,89	0
		70220000 Beiträge Versorgungskassen tariflich Beschäftigte	-92,25	0	0,00	-92,29	-92,29	0
		70320000 Beiträge gesetzl.Sozialvers.tariflich Beschäftigte	-236,90	0	0,00	-244,91	-244,91	0
11	-	Versorgungsauszahlungen	0,00	0	0,00	0,00	0,00	0
12	-	Auszahlungen für Sach- und Dienstleistungen	-14.716,22	-15.150	0,00	-33.893,82	-18.743,82	0
		72410001 Bewirtschaftung der Grundstücke und baul. Anlagen	-14.450,08	-15.150	0,00	-33.893,82	-18.743,82	0
		72410002 Unterhaltung der Grundstücke und baul. Anlagen	-266,14	0	0,00	0,00	0,00	0
13	-	Zinsen und sonstige Finanzauszahlungen	0,00	0	0,00	0,00	0,00	0
14	-	Transferauszahlungen	-28.509,92	-30.000	0,00	-29.694,80	305,20	0
		73180000 Zuweis. und Zuschüsse für lauf. Zwecke an übr. B.	-28.509,92	-30.000	0,00	-29.694,80	305,20	0
15	-	Sonstige Auszahlungen	-6.661,95	-9.100	0,00	-6.678,71	2.421,29	0
		74413000 Versicherungen	-6.661,95	-7.100	0,00	-6.678,71	421,29	0
		74414000 Aufwendungen für Schadensfälle	0,00	-2.000	0,00	0,00	2.000,00	0
16	**=**	**Auszahlungen aus laufender Verwaltungstätigkeit**	**-51.406,53**	**-54.250**	**0,00**	**-71.851,42**	**-17.601,42**	**0**

lfd. Nr.		Teilfinanzrechnung Einzahlungs- und Auszahlungsarten	Ergebnis des Vorjahres 2019 EUR	Fortge-schriebener Ansatz des Haushalts-jahres 2020 EUR	davon Ermächti-gungsüber-tragungen aus dem Vorjahr 2019 EUR	Ist-Ergebnis des Haushalts-jahres 2020 EUR	Vergleich Ansatz / Ist (Sp 4 ./. Sp. 2) EUR	Ermächti-gungsüber-tragungen in das Folgejahr 2021 EUR
			1	2	3	4	5	6
17	**=**	**Saldo aus laufender Verwaltungstätigkeit (= Zeilen 9 und 16)**	**-38.446,53**	**-39.250**	**0,00**	**-58.891,42**	**-19.641,42**	**0**
101	+	Einzahlungen aus Zuwendungen für Investitionsmaßnahmen	0,00	0	0,00	0,00	0,00	0
102	+	Einzahlungen aus der Veräußerung von Sachanlagen	0,00	0	0,00	0,00	0,00	0
103	+	Einzahlungen aus der Veräußerung von Finanzanlagen	0,00	0	0,00	0,00	0,00	0
104	+	Einzahlungen aus Beiträgen u.ä. Entgelten	0,00	0	0,00	0,00	0,00	0
105	+	Sonstige Investitionseinzahlungen	0,00	0	0,00	0,00	0,00	0
106	**=**	**Summe (investive Einzahlungen)**	**0,00**	**0**	**0,00**	**0,00**	**0,00**	**0**
107	-	Auszahlungen für den Erwerb von Grundstücken und Gebäuden	0,00	0	0,00	0,00	0,00	0
108	-	Auszahlungen für Baumaßnahmen	0,00	0	0,00	0,00	0,00	0
109	-	Auszahlungen für den Erwerb von beweglichem Anlagevermögen	0,00	0	0,00	0,00	0,00	0
110	-	Auszahlungen für den Erwerb von Finanzanlagen	0,00	0	0,00	0,00	0,00	0
111	-	Auszahlungen von aktivierbaren Zuwendungen	0,00	0	0,00	0,00	0,00	0
112	-	Sonstige Investitionsauszahlungen	0,00	0	0,00	0,00	0,00	0
113	**=**	**Summe (investive Auszahlungen)**	**0,00**	**0**	**0,00**	**0,00**	**0,00**	**0**
114	**=**	**Saldo der Investitionstätigkeit (Einzahlungen ./. Auszahlungen)**	**0,00**	**0**	**0,00**	**0,00**	**0,00**	**0**

09 Räumliche Planung u.Entwicklung, Geoinfo

lfd. Nr.		Teilergebnisrechnung Ertrags- und Aufwandsarten	Ergebnis des Vorjahres 2019 EUR	Fortge-schriebener Ansatz des Haushalts-jahres 2020 EUR	davon Ermächti-gungsüber-tragungen aus dem Vorjahr 2019 EUR	Ist-Ergebnis des Haushalts-jahres 2020 EUR	Vergleich Ansatz / Ist (Sp. 4 ./. Sp. 2) EUR	Ermächti-gungsüber-tragungen in das Folgejahr 2021 EUR
			1	2	3	4	5	6
1		Steuern und ähnliche Abgaben	0,00	0,00	0	0,00	0,00	0
2	+	Zuwendungen und allgemeine Umlagen	0,00	0,00	0	0,00	0,00	0
		41410000 Zuw.u. Zusch.für lfd.Zwecke vom Land	0,00	0,00	0	0,00	0,00	0
3	+	Sonstige Transfererträge	0,00	0,00	0	0,00	0,00	0
4	+	Öffentlich-rechtliche Leistungsentgelte	74,50	2.000,00	0	0,00	-2.000,00	0
		43110000 Verwaltungsgebühren	74,50	2.000,00	0	0,00	-2.000,00	0
5	+	Privatrechtliche Leistungsentgelte	0,00	0,00	0	0,00	0,00	0
6	+	Kostenerstattungen und Kostenumlagen	0,00	0,00	0	10.924,89	10.924,89	0
		44820000 Erträge aus Kostenerstattungen etc.Gem.	0,00	0,00	0	0,00	0,00	0
		44870000 Erträge a.Kostenerstatt.etc.priv.Untern.	0,00	0,00	0	10.924,89	10.924,89	0
7	+	Sonstige ordentliche Erträge	0,00	0,00	0	0,00	0,00	0
8	+	Aktivierte Eigenleistungen	0,00	0,00	0	0,00	0,00	0
9	+/-	Bestandsveränderungen	0,00	0,00	0	0,00	0,00	0
10	**=**	**Ordentliche Erträge**	**74,50**	**2.000,00**	**0**	**10.924,89**	**8.924,89**	**0**
11	-	Personalaufwendungen	-181.353,22	-171.790,00	0	-170.834,59	955,41	0
		50110000 Bezüge Beamte	-30.025,30	-30.912,00	0	-30.985,00	-73,00	0
		50120000 Vergütungen tariflich Beschäftigte	-118.017,07	-114.284,00	0	-109.191,64	5.092,36	0
		50190000 Vergütungen sonstige Beschäftigte	0,00	0,00	0	0,00	0,00	0
		50220000 Beiträge Versorgungskassen tarifl.Besch.	-9.383,63	-7.507,00	0	-8.437,76	-930,76	0
		50320000 Beiträge gesetzl.Sozialvers.tarif.Besch.	-23.927,22	-19.087,00	0	-22.220,19	-3.133,19	0
12	-	Versorgungsaufwendungen	0,00	0,00	0	0,00	0,00	0
13	-	Aufwendungen für Sach- und Dienstleistungen	-178.590,03	-346.650,00	0	-129.729,83	216.920,17	0
		52720000 Aufwendungen für EDV	-1.614,53	-1.650,00	0	-632,02	1.017,98	0
		52910000 Aufwendungen für sonstige Dienstleistung	-176.975,50	-345.000,00	0	-129.097,81	215.902,19	0
14	-	Bilanzielle Abschreibungen	0,00	0,00	0	0,00	0,00	0
15	-	Transferaufwendungen	0,00	0,00	0	0,00	0,00	0
16	-	Sonstige ordentliche Aufwendungen	-266,56	-500,00	0	0,00	500,00	0
		54120000 Besondere Aufwendungen für Beschäftigte	0,00	0,00	0	0,00	0,00	0
		54310000 Geschäftsaufwendungen	-266,56	-500,00	0	0,00	500,00	0
17	**=**	**Ordentliche Aufwendungen**	**-360.209,81**	**-518.940,00**	**0**	**-300.564,42**	**218.375,58**	**0**

lfd. Nr.		Teilergebnisrechnung Ertrags- und Aufwandsarten	Ergebnis des Vorjahres 2019 EUR	Fortge-schriebener Ansatz des Haushalts-jahres 2020 EUR	davon Ermächti-gungsüber-tragungen aus dem Vorjahr 2019 EUR	Ist-Ergebnis des Haushalts-jahres 2020 EUR	Vergleich Ansatz / Ist (Sp. 4 ./. Sp. 2) EUR	Ermächti-gungsüber-tragungen in das Folgejahr 2021 EUR
			1	2	3	4	5	6
18	**=**	**Ordentliches Ergebnis (= Zeilen 10 und 17)**	**-360.135,31**	**-516.940,00**	**0**	**-289.639,53**	**227.300,47**	**0**
19	+	Finanzerträge	0,00	0,00	0	0,00	0,00	0
20	-	Zinsen und sonstige Finanzaufwendungen	0,00	0,00	0	0,00	0,00	0
21	**=**	**Finanzergebnis (= Zeilen 19 und 20)**	**0,00**	**0,00**	**0**	**0,00**	**0,00**	**0**
22	**=**	**Ergebnis der laufenden Verwaltungstätigkeit (= Zeilen 18 und 21)**	**-360.135,31**	**-516.940,00**	**0**	**-289.639,53**	**227.300,47**	**0**
23	+	Außerordentliche Erträge	0,00	0,00	0	0,00	0,00	0
24	-	Außerordentliche Aufwendungen	0,00	0,00	0	0,00	0,00	0
25	**=**	**Außerordentliches Ergebnis (= Zeilen 23 und 24)**	**0,00**	**0,00**	**0**	**0,00**	**0,00**	**0**
26	**=**	**Ergebnis - vor Berücksichtigung der internen Leistungsbeziehungen - (= Zeilen 22 und 25)**	**-360.135,31**	**-516.940,00**	**0**	**-289.639,53**	**227.300,47**	**0**
27	+	Erträge aus internen Leistungsbeziehungen	0,00	0,00	0	0,00	0,00	0
28	-	Aufwendungen aus internen Leistungsbeziehungen	-7.705,45	-8.190,00	0	-7.763,43	426,57	0
29	**=**	**Teilergebnis**	**-367.840,76**	**-525.130,00**	**0**	**-297.402,96**	**227.727,04**	**0**
30	-	globaler Minderaufwand	0,00	0,00	0	0,00	0,00	0
31	**=**	**Teilergebnis nach Abzug globaler Minderaufwand (=Zeilen 29 u. 30)**	**-367.840,76**	**-525.130,00**	**0**	**-297.402,96**	**227.727,04**	**0**
		58110000 Aufwendungen aus int.Leistungsbezieh.	-7.705,45	-8.190,00	0	-7.763,43	426,57	0

09 Räumliche Planung u.Entwicklung, Geoinfo

lfd. Nr.		Teilfinanzrechnung Einzahlungs- und Auszahlungsarten	Ergebnis des Vorjahres 2019 EUR	Fortge-schriebener Ansatz des Haushalts-jahres 2020 EUR	davon Ermächti-gungsüber-tragungen aus dem Vorjahr 2019 EUR	Ist-Ergebnis des Haushalts-jahres 2020 EUR	Vergleich Ansatz / Ist (Sp 4 ./. Sp. 2) EUR	Ermächti-gungsüber-tragungen in das Folgejahr 2021 EUR
			1	2	3	4	5	6
1		Steuern und ähnliche Abgaben	0,00	0	0,00	0,00	0,00	0
2	+	Zuwendungen und allgemeine Umlagen	0,00	0	0,00	0,00	0,00	0
3	+	Sonstige Transfereinzahlungen	0,00	0	0,00	0,00	0,00	0
4	+	Öffentlich-rechtliche Leistungsentgelte	74,50	2.000	0,00	0,00	-2.000,00	0
		63110000 Verwaltungsgebühren	74,50	2.000	0,00	0,00	-2.000,00	0
5	+	Privatrechtliche Leistungsentgelte	0,00	0	0,00	0,00	0,00	0
6	+	Kostenerstattungen und Kostenumlagen	0,00	0	0,00	10.924,89	10.924,89	0
		64870000 Erträge aus Kostenerstattungen private Untern.	0,00	0	0,00	10.924,89	10.924,89	0
7	+	Sonstige Einzahlungen	0,00	0	0,00	0,00	0,00	0
8	+	Zinsen und sonstige Finanzeinzahlungen	0,00	0	0,00	0,00	0,00	0
9	**=**	**Einzahlungen aus laufender Verwaltungstätigkeit**	**74,50**	**2.000**	**0,00**	**10.924,89**	**8.924,89**	**0**
10	-	Personalauszahlungen	-178.640,25	-171.790	0,00	-212.935,94	-41.145,94	0
		70110000 Bezüge Beamte	-27.976,16	-30.912	0,00	-31.045,11	-133,11	0
		70120000 Vergütungen tariflich Beschäftigte	-117.353,24	-114.284	0,00	-142.240,41	-27.956,41	0
		70220000 Beiträge Versorgungskassen tariflich Beschäftigte	-9.383,63	-7.507	0,00	-10.888,60	-3.381,60	0
		70320000 Beiträge gesetzl.Sozialvers.tariflich Beschäftigte	-23.927,22	-19.087	0,00	-28.761,82	-9.674,82	0
11	-	Versorgungsauszahlungen	0,00	0	0,00	0,00	0,00	0
12	-	Auszahlungen für Sach- und Dienstleistungen	-182.071,23	-346.650	0,00	-167.833,25	178.816,75	0
		72710000 Besondere Verwaltungs- und Betriebsauszahlungen	-1.614,53	-1.650	0,00	-1.573,83	76,17	0
		72910000 Aufwendungen für sonstige Dienstleistungen	-180.456,70	-345.000	0,00	-166.259,42	178.740,58	0
13	-	Zinsen und sonstige Finanzauszahlungen	0,00	0	0,00	0,00	0,00	0
14	-	Transferauszahlungen	0,00	0	0,00	0,00	0,00	0
15	-	Sonstige Auszahlungen	-266,56	-500	0,00	0,00	500,00	0
		74310000 Geschäftsaufwendungen	-266,56	-500	0,00	0,00	500,00	0
16	**=**	**Auszahlungen aus laufender Verwaltungstätigkeit**	**-360.978,04**	**-518.940**	**0,00**	**-380.769,19**	**138.170,81**	**0**
17	**=**	**Saldo aus laufender Verwaltungstätigkeit (= Zeilen 9 und 16)**	**-360.903,54**	**-516.940**	**0,00**	**-369.844,30**	**147.095,70**	**0**
101	+	Einzahlungen aus Zuwendungen für Investitionsmaßnahmen	0,00	0	0,00	0,00	0,00	0
102	+	Einzahlungen aus der Veräußerung von Sachanlagen	0,00	0	0,00	0,00	0,00	0

lfd. Nr.		Teilfinanzrechnung Einzahlungs- und Auszahlungsarten	Ergebnis des Vorjahres 2019 EUR	Fortge-schriebener Ansatz des Haushalts-jahres 2020 EUR	davon Ermächti-gungsüber-tragungen aus dem Vorjahr 2019 EUR	Ist-Ergebnis des Haushalts-jahres 2020 EUR	Vergleich Ansatz / Ist (Sp 4 ./. Sp. 2) EUR	Ermächti-gungsüber-tragungen in das Folgejahr 2021 EUR
			1	2	3	4	5	6
103	+	Einzahlungen aus der Veräußerung von Finanzanlagen	0,00	0	0,00	0,00	0,00	0
104	+	Einzahlungen aus Beiträgen u.ä. Entgelten	0,00	0	0,00	0,00	0,00	0
105	+	Sonstige Investitionseinzahlungen	0,00	0	0,00	0,00	0,00	0
106	**=**	**Summe (investive Einzahlungen)**	**0,00**	**0**	**0,00**	**0,00**	**0,00**	**0**
107	-	Auszahlungen für den Erwerb von Grundstücken und Gebäuden	0,00	0	0,00	0,00	0,00	0
108	-	Auszahlungen für Baumaßnahmen	0,00	0	0,00	0,00	0,00	0
109	-	Auszahlungen für den Erwerb von beweglichem Anlagevermögen	0,00	0	0,00	0,00	0,00	0
110	-	Auszahlungen für den Erwerb von Finanzanlagen	0,00	0	0,00	0,00	0,00	0
111	-	Auszahlungen von aktivierbaren Zuwendungen	0,00	0	0,00	0,00	0,00	0
112	-	Sonstige Investitionsauszahlungen	0,00	0	0,00	0,00	0,00	0
113	**=**	**Summe (investive Auszahlungen)**	**0,00**	**0**	**0,00**	**0,00**	**0,00**	**0**
114	**=**	**Saldo der Investitionstätigkeit (Einzahlungen ./. Auszahlungen)**	**0,00**	**0**	**0,00**	**0,00**	**0,00**	**0**

09 Räumliche Planung u.Entwicklung, Geoinfo
0901 Räumliche Planung
90101 Räumliche Planung und Entwicklung

lfd. Nr.		Teilergebnisrechnung Ertrags- und Aufwandsarten	Ergebnis des Vorjahres 2019 EUR	Fortge-schriebener Ansatz des Haushalts-jahres 2020 EUR	davon Ermächti-gungsüber-tragungen aus dem Vorjahr 2019 EUR	Ist-Ergebnis des Haushalts-jahres 2020 EUR	Vergleich Ansatz / Ist (Sp. 4 ./. Sp. 2) EUR	Ermächti-gungsüber-tragungen in das Folgejahr 2021 EUR
			1	2	3	4	5	6
1		Steuern und ähnliche Abgaben	0,00	0,00	0	0,00	0,00	0
2	+	Zuwendungen und allgemeine Umlagen	0,00	0,00	0	0,00	0,00	0
		41410000 Zuw.u. Zusch.für lfd.Zwecke vom Land	0,00	0,00	0	0,00	0,00	0
3	+	Sonstige Transfererträge	0,00	0,00	0	0,00	0,00	0
4	+	Öffentlich-rechtliche Leistungsentgelte	74,50	2.000,00	0	0,00	-2.000,00	0
		43110000 Verwaltungsgebühren	74,50	2.000,00	0	0,00	-2.000,00	0
5	+	Privatrechtliche Leistungsentgelte	0,00	0,00	0	0,00	0,00	0
6	+	Kostenerstattungen und Kostenumlagen	0,00	0,00	0	10.924,89	10.924,89	0
		44820000 Erträge aus Kostenerstattungen etc.Gem.	0,00	0,00	0	0,00	0,00	0
		44870000 Erträge a.Kostenerstatt.etc.priv.Untern.	0,00	0,00	0	10.924,89	10.924,89	0
7	+	Sonstige ordentliche Erträge	0,00	0,00	0	0,00	0,00	0
8	+	Aktivierte Eigenleistungen	0,00	0,00	0	0,00	0,00	0
9	+/-	Bestandsveränderungen	0,00	0,00	0	0,00	0,00	0
10	**=**	**Ordentliche Erträge**	**74,50**	**2.000,00**	**0**	**10.924,89**	**8.924,89**	**0**
11	-	Personalaufwendungen	-181.353,22	-171.790,00	0	-170.834,59	955,41	0
		50110000 Bezüge Beamte	-30.025,30	-30.912,00	0	-30.985,00	-73,00	0
		50120000 Vergütungen tariflich Beschäftigte	-118.017,07	-114.284,00	0	-109.191,64	5.092,36	0
		50190000 Vergütungen sonstige Beschäftigte	0,00	0,00	0	0,00	0,00	0
		50220000 Beiträge Versorgungskassen tarifl.Besch.	-9.383,63	-7.507,00	0	-8.437,76	-930,76	0
		50320000 Beiträge gesetzl.Sozialvers.tarif.Besch.	-23.927,22	-19.087,00	0	-22.220,19	-3.133,19	0
12	-	Versorgungsaufwendungen	0,00	0,00	0	0,00	0,00	0
13	-	Aufwendungen für Sach- und Dienstleistungen	-178.590,03	-346.650,00	0	-129.729,83	216.920,17	0
		52720000 Aufwendungen für EDV	-1.614,53	-1.650,00	0	-632,02	1.017,98	0
		52910000 Aufwendungen für sonstige Dienstleistung	-176.975,50	-345.000,00	0	-129.097,81	215.902,19	0
14	-	Bilanzielle Abschreibungen	0,00	0,00	0	0,00	0,00	0
15	-	Transferaufwendungen	0,00	0,00	0	0,00	0,00	0
16	-	Sonstige ordentliche Aufwendungen	-266,56	-500,00	0	0,00	500,00	0
		54120000 Besondere Aufwendungen für Beschäftigte	0,00	0,00	0	0,00	0,00	0

lfd. Nr.		Teilergebnisrechnung Ertrags- und Aufwandsarten	Ergebnis des Vorjahres 2019 EUR	Fortge-schriebener Ansatz des Haushalts-jahres 2020 EUR	davon Ermächti-gungsüber-tragungen aus dem Vorjahr 2019 EUR	Ist-Ergebnis des Haushalts-jahres 2020 EUR	Vergleich Ansatz / Ist (Sp. 4 ./. Sp. 2) EUR	Ermächti-gungsüber-tragungen in das Folgejahr 2021 EUR
			1	2	3	4	5	6
		54310000 Geschäftsaufwendungen	-266,56	-500,00	0	0,00	500,00	0
17	**=**	**Ordentliche Aufwendungen**	**-360.209,81**	**-518.940,00**	**0**	**-300.564,42**	**218.375,58**	**0**
18	**=**	**Ordentliches Ergebnis (= Zeilen 10 und 17)**	**-360.135,31**	**-516.940,00**	**0**	**-289.639,53**	**227.300,47**	**0**
19	+	Finanzerträge	0,00	0,00	0	0,00	0,00	0
20	-	Zinsen und sonstige Finanzaufwendungen	0,00	0,00	0	0,00	0,00	0
21	**=**	**Finanzergebnis (= Zeilen 19 und 20)**	**0,00**	**0,00**	**0**	**0,00**	**0,00**	**0**
22	**=**	**Ergebnis der laufenden Verwaltungstätigkeit (= Zeilen 18 und 21)**	**-360.135,31**	**-516.940,00**	**0**	**-289.639,53**	**227.300,47**	**0**
23	+	Außerordentliche Erträge	0,00	0,00	0	0,00	0,00	0
24	-	Außerordentliche Aufwendungen	0,00	0,00	0	0,00	0,00	0
25	**=**	**Außerordentliches Ergebnis (= Zeilen 23 und 24)**	**0,00**	**0,00**	**0**	**0,00**	**0,00**	**0**
26	**=**	**Ergebnis - vor Berücksichtigung der internen Leistungsbeziehungen - (= Zeilen 22 und 25)**	**-360.135,31**	**-516.940,00**	**0**	**-289.639,53**	**227.300,47**	**0**
27	+	Erträge aus internen Leistungsbeziehungen	0,00	0,00	0	0,00	0,00	0
28	-	Aufwendungen aus internen Leistungsbeziehungen	-7.705,45	-8.190,00	0	-7.763,43	426,57	0
29	**=**	**Teilergebnis**	**-367.840,76**	**-525.130,00**	**0**	**-297.402,96**	**227.727,04**	**0**
30	-	globaler Minderaufwand	0,00	0,00	0	0,00	0,00	0
31	**=**	**Teilergebnis nach Abzug globaler Minderaufwand (=Zeilen 29 u. 30)**	**-367.840,76**	**-525.130,00**	**0**	**-297.402,96**	**227.727,04**	**0**
		58110000 Aufwendungen aus int.Leistungsbezieh.	-7.705,45	-8.190,00	0	-7.763,43	426,57	0

09 Räumliche Planung u.Entwicklung, Geoinfo
0901 Räumliche Planung
90101 Räumliche Planung und Entwicklung

lfd. Nr.		Teilfinanzrechnung Einzahlungs- und Auszahlungsarten	Ergebnis des Vorjahres 2019 EUR	Fortge-schriebener Ansatz des Haushalts-jahres 2020 EUR	davon Ermächti-gungsüber-tragungen aus dem Vorjahr 2019 EUR	Ist-Ergebnis des Haushalts-jahres 2020 EUR	Vergleich Ansatz / Ist (Sp 4 ./. Sp. 2) EUR	Ermächti-gungsüber-tragungen in das Folgejahr 2021 EUR
			1	2	3	4	5	6
1		Steuern und ähnliche Abgaben	0,00	0	0,00	0,00	0,00	0
2	+	Zuwendungen und allgemeine Umlagen	0,00	0	0,00	0,00	0,00	0
3	+	Sonstige Transfereinzahlungen	0,00	0	0,00	0,00	0,00	0
4	+	Öffentlich-rechtliche Leistungsentgelte	74,50	2.000	0,00	0,00	-2.000,00	0
		63110000 Verwaltungsgebühren	74,50	2.000	0,00	0,00	-2.000,00	0
5	+	Privatrechtliche Leistungsentgelte	0,00	0	0,00	0,00	0,00	0
6	+	Kostenerstattungen und Kostenumlagen	0,00	0	0,00	10.924,89	10.924,89	0
		64870000 Erträge aus Kostenerstattungen private Untern.	0,00	0	0,00	10.924,89	10.924,89	0
7	+	Sonstige Einzahlungen	0,00	0	0,00	0,00	0,00	0
8	+	Zinsen und sonstige Finanzeinzahlungen	0,00	0	0,00	0,00	0,00	0
9	**=**	**Einzahlungen aus laufender Verwaltungstätigkeit**	**74,50**	**2.000**	**0,00**	**10.924,89**	**8.924,89**	**0**
10	-	Personalauszahlungen	-178.640,25	-171.790	0,00	-212.935,94	-41.145,94	0
		70110000 Bezüge Beamte	-27.976,16	-30.912	0,00	-31.045,11	-133,11	0
		70120000 Vergütungen tariflich Beschäftigte	-117.353,24	-114.284	0,00	-142.240,41	-27.956,41	0
		70220000 Beiträge Versorgungskassen tariflich Beschäftigte	-9.383,63	-7.507	0,00	-10.888,60	-3.381,60	0
		70320000 Beiträge gesetzl.Sozialvers.tariflich Beschäftigte	-23.927,22	-19.087	0,00	-28.761,82	-9.674,82	0
11	-	Versorgungsauszahlungen	0,00	0	0,00	0,00	0,00	0
12	-	Auszahlungen für Sach- und Dienstleistungen	-182.071,23	-346.650	0,00	-167.833,25	178.816,75	0
		72710000 Besondere Verwaltungs- und Betriebsauszahlungen	-1.614,53	-1.650	0,00	-1.573,83	76,17	0
		72910000 Aufwendungen für sonstige Dienstleistungen	-180.456,70	-345.000	0,00	-166.259,42	178.740,58	0
13	-	Zinsen und sonstige Finanzauszahlungen	0,00	0	0,00	0,00	0,00	0
14	-	Transferauszahlungen	0,00	0	0,00	0,00	0,00	0
15	-	Sonstige Auszahlungen	-266,56	-500	0,00	0,00	500,00	0
		74310000 Geschäftsaufwendungen	-266,56	-500	0,00	0,00	500,00	0
16	**=**	**Auszahlungen aus laufender Verwaltungstätigkeit**	**-360.978,04**	**-518.940**	**0,00**	**-380.769,19**	**138.170,81**	**0**
17	**=**	**Saldo aus laufender Verwaltungstätigkeit (= Zeilen 9 und 16)**	**-360.903,54**	**-516.940**	**0,00**	**-369.844,30**	**147.095,70**	**0**

lfd. Nr.		Teilfinanzrechnung Einzahlungs- und Auszahlungsarten	Ergebnis des Vorjahres 2019 EUR	Fortge-schriebener Ansatz des Haushalts-jahres 2020 EUR	davon Ermächti-gungsüber-tragungen aus dem Vorjahr 2019 EUR	Ist-Ergebnis des Haushalts-jahres 2020 EUR	Vergleich Ansatz / Ist (Sp 4 ./. Sp. 2) EUR	Ermächti-gungsüber-tragungen in das Folgejahr 2021 EUR
			1	2	3	4	5	6
101	+	Einzahlungen aus Zuwendungen für Investitionsmaßnahmen	0,00	0	0,00	0,00	0,00	0
102	+	Einzahlungen aus der Veräußerung von Sachanlagen	0,00	0	0,00	0,00	0,00	0
103	+	Einzahlungen aus der Veräußerung von Finanzanlagen	0,00	0	0,00	0,00	0,00	0
104	+	Einzahlungen aus Beiträgen u.ä. Entgelten	0,00	0	0,00	0,00	0,00	0
105	+	Sonstige Investitionseinzahlungen	0,00	0	0,00	0,00	0,00	0
106	**=**	**Summe (investive Einzahlungen)**	**0,00**	**0**	**0,00**	**0,00**	**0,00**	**0**
107	-	Auszahlungen für den Erwerb von Grundstücken und Gebäuden	0,00	0	0,00	0,00	0,00	0
108	-	Auszahlungen für Baumaßnahmen	0,00	0	0,00	0,00	0,00	0
109	-	Auszahlungen für den Erwerb von beweglichem Anlagevermögen	0,00	0	0,00	0,00	0,00	0
110	-	Auszahlungen für den Erwerb von Finanzanlagen	0,00	0	0,00	0,00	0,00	0
111	-	Auszahlungen von aktivierbaren Zuwendungen	0,00	0	0,00	0,00	0,00	0
112	-	Sonstige Investitionsauszahlungen	0,00	0	0,00	0,00	0,00	0
113	**=**	**Summe (investive Auszahlungen)**	**0,00**	**0**	**0,00**	**0,00**	**0,00**	**0**
114	**=**	**Saldo der Investitionstätigkeit (Einzahlungen ./. Auszahlungen)**	**0,00**	**0**	**0,00**	**0,00**	**0,00**	**0**

10 Bauen und Wohnen

lfd. Nr.		Teilergebnisrechnung Ertrags- und Aufwandsarten	Ergebnis des Vorjahres 2019 EUR	Fortge-schriebener Ansatz des Haushalts-jahres 2020 EUR	davon Ermächti-gungsüber-tragungen aus dem Vorjahr 2019 EUR	Ist-Ergebnis des Haushalts-jahres 2020 EUR	Vergleich Ansatz / Ist (Sp. 4 ./. Sp. 2) EUR	Ermächti-gungsüber-tragungen in das Folgejahr 2021 EUR
			1	2	3	4	5	6
1		Steuern und ähnliche Abgaben	0,00	0,00	0	0,00	0,00	0
2	+	Zuwendungen und allgemeine Umlagen	0,00	0,00	0	0,00	0,00	0
		41410000 Zuw.u. Zusch.für lfd.Zwecke vom Land	0,00	0,00	0	0,00	0,00	0
3	+	Sonstige Transfererträge	0,00	0,00	0	0,00	0,00	0
4	+	Öffentlich-rechtliche Leistungsentgelte	2.088,00	1.600,00	0	3.434,28	1.834,28	0
		43110000 Verwaltungsgebühren	2.088,00	1.600,00	0	3.434,28	1.834,28	0
5	+	Privatrechtliche Leistungsentgelte	0,00	0,00	0	0,00	0,00	0
6	+	Kostenerstattungen und Kostenumlagen	0,00	0,00	0	0,00	0,00	0
7	+	Sonstige ordentliche Erträge	0,00	0,00	0	0,00	0,00	0
8	+	Aktivierte Eigenleistungen	0,00	0,00	0	0,00	0,00	0
9	+/-	Bestandsveränderungen	0,00	0,00	0	0,00	0,00	0
10	**=**	**Ordentliche Erträge**	**2.088,00**	**1.600,00**	**0**	**3.434,28**	**1.834,28**	**0**
11	-	Personalaufwendungen	-34.069,76	-33.488,00	0	-35.128,23	-1.640,23	0
		50110000 Bezüge Beamte	-32.527,58	-33.488,00	0	-33.567,13	-79,13	0
		50120000 Vergütungen tariflich Beschäftigte	-1.093,05	0,00	0	-1.109,24	-1.109,24	0
		50220000 Beiträge Versorgungskassen tarifl.Besch.	-128,22	0,00	0	-126,38	-126,38	0
		50320000 Beiträge gesetzl.Sozialvers.tarif.Besch.	-320,91	0,00	0	-325,48	-325,48	0
12	-	Versorgungsaufwendungen	0,00	0,00	0	0,00	0,00	0
13	-	Aufwendungen für Sach- und Dienstleistungen	0,00	0,00	0	0,00	0,00	0
14	-	Bilanzielle Abschreibungen	0,00	0,00	0	0,00	0,00	0
15	-	Transferaufwendungen	0,00	0,00	0	0,00	0,00	0
		53180000 Zuweis.u.Zuschüsse f.lfd.Zwecke übr.Ber.	0,00	0,00	0	0,00	0,00	0
16	-	Sonstige ordentliche Aufwendungen	0,00	0,00	0	0,00	0,00	0
17	**=**	**Ordentliche Aufwendungen**	**-34.069,76**	**-33.488,00**	**0**	**-35.128,23**	**-1.640,23**	**0**
18	**=**	**Ordentliches Ergebnis (= Zeilen 10 und 17)**	**-31.981,76**	**-31.888,00**	**0**	**-31.693,95**	**194,05**	**0**
19	+	Finanzerträge	0,00	0,00	0	0,00	0,00	0
20	-	Zinsen und sonstige Finanzaufwendungen	0,00	0,00	0	0,00	0,00	0
21	**=**	**Finanzergebnis (= Zeilen 19 und 20)**	**0,00**	**0,00**	**0**	**0,00**	**0,00**	**0**
22	**=**	**Ergebnis der laufenden Verwaltungstätigkeit (= Zeilen 18 und 21)**	**-31.981,76**	**-31.888,00**	**0**	**-31.693,95**	**194,05**	**0**
23	+	Außerordentliche Erträge	0,00	0,00	0	0,00	0,00	0

lfd. Nr.		Teilergebnisrechnung Ertrags- und Aufwandsarten	Ergebnis des Vorjahres 2019 EUR	Fortge-schriebener Ansatz des Haushalts-jahres 2020 EUR	davon Ermächti-gungsüber-tragungen aus dem Vorjahr 2019 EUR	Ist-Ergebnis des Haushalts-jahres 2020 EUR	Vergleich Ansatz / Ist (Sp. 4 ./. Sp. 2) EUR	Ermächti-gungsüber-tragungen in das Folgejahr 2021 EUR
			1	2	3	4	5	6
24	-	Außerordentliche Aufwendungen	0,00	0,00	0	0,00	0,00	0
25	**=**	**Außerordentliches Ergebnis (= Zeilen 23 und 24)**	**0,00**	**0,00**	**0**	**0,00**	**0,00**	**0**
26	**=**	**Ergebnis - vor Berücksichtigung der internen Leistungsbeziehungen - (= Zeilen 22 und 25)**	**-31.981,76**	**-31.888,00**	**0**	**-31.693,95**	**194,05**	**0**
27	+	Erträge aus internen Leistungsbeziehungen	0,00	0,00	0	0,00	0,00	0
28	-	Aufwendungen aus internen Leistungsbeziehungen	0,00	0,00	0	0,00	0,00	0
29	**=**	**Teilergebnis**	**-31.981,76**	**-31.888,00**	**0**	**-31.693,95**	**194,05**	**0**
30	-	globaler Minderaufwand	0,00	0,00	0	0,00	0,00	0
31	**=**	**Teilergebnis nach Abzug globaler Minderaufwand (=Zeilen 29 u. 30)**	**-31.981,76**	**-31.888,00**	**0**	**-31.693,95**	**194,05**	**0**

10 Bauen und Wohnen

lfd. Nr.		Teilfinanzrechnung Einzahlungs- und Auszahlungsarten	Ergebnis des Vorjahres 2019 EUR	Fortge-schriebener Ansatz des Haushalts-jahres 2020 EUR	davon Ermächti-gungsüber-tragungen aus dem Vorjahr 2019 EUR	Ist-Ergebnis des Haushalts-jahres 2020 EUR	Vergleich Ansatz / Ist (Sp 4 ./. Sp. 2) EUR	Ermächti-gungsüber-tragungen in das Folgejahr 2021 EUR
			1	2	3	4	5	6
1		Steuern und ähnliche Abgaben	0,00	0	0,00	0,00	0,00	0
2	+	Zuwendungen und allgemeine Umlagen	0,00	0	0,00	0,00	0,00	0
3	+	Sonstige Transfereinzahlungen	0,00	0	0,00	0,00	0,00	0
4	+	Öffentlich-rechtliche Leistungsentgelte	1.980,00	1.600	0,00	3.488,28	1.888,28	0
		63110000 Verwaltungsgebühren	1.980,00	1.600	0,00	3.488,28	1.888,28	0
5	+	Privatrechtliche Leistungsentgelte	0,00	0	0,00	0,00	0,00	0
6	+	Kostenerstattungen und Kostenumlagen	0,00	0	0,00	0,00	0,00	0
7	+	Sonstige Einzahlungen	0,00	0	0,00	0,00	0,00	0
8	+	Zinsen und sonstige Finanzeinzahlungen	0,00	0	0,00	0,00	0,00	0
9	**=**	**Einzahlungen aus laufender Verwaltungstätigkeit**	**1.980,00**	**1.600**	**0,00**	**3.488,28**	**1.888,28**	**0**
10	-	Personalauszahlungen	-36.032,65	-33.488	0,00	-35.194,98	-1.706,98	0
		70110000 Bezüge Beamte	-34.491,93	-33.488	0,00	-33.632,21	-144,21	0
		70120000 Vergütungen tariflich Beschäftigte	-1.091,59	0	0,00	-1.110,91	-1.110,91	0
		70220000 Beiträge Versorgungskassen tariflich Beschäftigte	-128,22	0	0,00	-126,38	-126,38	0
		70320000 Beiträge gesetzl.Sozialvers.tariflich Beschäftigte	-320,91	0	0,00	-325,48	-325,48	0
11	-	Versorgungsauszahlungen	0,00	0	0,00	0,00	0,00	0
12	-	Auszahlungen für Sach- und Dienstleistungen	0,00	0	0,00	0,00	0,00	0
13	-	Zinsen und sonstige Finanzauszahlungen	0,00	0	0,00	0,00	0,00	0
14	-	Transferauszahlungen	0,00	0	0,00	0,00	0,00	0
15	-	Sonstige Auszahlungen	0,00	0	0,00	0,00	0,00	0
16	**=**	**Auszahlungen aus laufender Verwaltungstätigkeit**	**-36.032,65**	**-33.488**	**0,00**	**-35.194,98**	**-1.706,98**	**0**
17	**=**	**Saldo aus laufender Verwaltungstätigkeit (= Zeilen 9 und 16)**	**-34.052,65**	**-31.888**	**0,00**	**-31.706,70**	**181,30**	**0**
101	+	Einzahlungen aus Zuwendungen für Investitionsmaßnahmen	0,00	0	0,00	0,00	0,00	0
102	+	Einzahlungen aus der Veräußerung von Sachanlagen	0,00	0	0,00	0,00	0,00	0
103	+	Einzahlungen aus der Veräußerung von Finanzanlagen	0,00	0	0,00	0,00	0,00	0
104	+	Einzahlungen aus Beiträgen u.ä. Entgelten	0,00	0	0,00	0,00	0,00	0
105	+	Sonstige Investitionseinzahlungen	0,00	0	0,00	0,00	0,00	0

lfd. Nr.		Teilfinanzrechnung Einzahlungs- und Auszahlungsarten	Ergebnis des Vorjahres 2019 EUR	Fortge-schriebener Ansatz des Haushalts-jahres 2020 EUR	davon Ermächti-gungsüber-tragungen aus dem Vorjahr 2019 EUR	Ist-Ergebnis des Haushalts-jahres 2020 EUR	Vergleich Ansatz / Ist (Sp 4 ./. Sp. 2) EUR	Ermächti-gungsüber-tragungen in das Folgejahr 2021 EUR
			1	2	3	4	5	6
106	**=**	**Summe (investive Einzahlungen)**	**0,00**	**0**	**0,00**	**0,00**	**0,00**	**0**
107	-	Auszahlungen für den Erwerb von Grundstücken und Gebäuden	0,00	0	0,00	0,00	0,00	0
108	-	Auszahlungen für Baumaßnahmen	-3.555,80	-186.000	0,00	-144.159,35	41.840,65	0
		78520000 Auszahlungen für Tiefbaumaßnahmen	-3.555,80	-186.000	0,00	-144.159,35	41.840,65	0
109	-	Auszahlungen für den Erwerb von beweglichem Anlagevermögen	0,00	0	0,00	0,00	0,00	0
110	-	Auszahlungen für den Erwerb von Finanzanlagen	0,00	0	0,00	0,00	0,00	0
111	-	Auszahlungen von aktivierbaren Zuwendungen	0,00	0	0,00	0,00	0,00	0
112	-	Sonstige Investitionsauszahlungen	0,00	0	0,00	0,00	0,00	0
113	**=**	**Summe (investive Auszahlungen)**	**-3.555,80**	**-186.000**	**0,00**	**-144.159,35**	**41.840,65**	**0**
114	**=**	**Saldo der Investitionstätigkeit (Einzahlungen ./. Auszahlungen)**	**-3.555,80**	**-186.000**	**0,00**	**-144.159,35**	**41.840,65**	**0**

10 Bauen und Wohnen
1001 Maßnahmen der Bauaufsicht
100101 Baubehördliche Beratung u. Informationen

lfd. Nr.		Teilergebnisrechnung Ertrags- und Aufwandsarten	Ergebnis des Vorjahres 2019 EUR	Fortgeschriebener Ansatz des Haushaltsjahres 2020 EUR	davon Ermächtigungsübertragungen aus dem Vorjahr 2019 EUR	Ist-Ergebnis des Haushaltsjahres 2020 EUR	Vergleich Ansatz / Ist (Sp. 4 ./. Sp. 2) EUR	Ermächtigungsübertragungen in das Folgejahr 2021 EUR
			1	2	3	4	5	6
1		Steuern und ähnliche Abgaben	0,00	0,00	0	0,00	0,00	0
2	+	Zuwendungen und allgemeine Umlagen	0,00	0,00	0	0,00	0,00	0
3	+	Sonstige Transfererträge	0,00	0,00	0	0,00	0,00	0
4	+	Öffentlich-rechtliche Leistungsentgelte	2.088,00	1.500,00	0	2.124,00	624,00	0
		43110000 Verwaltungsgebühren	2.088,00	1.500,00	0	2.124,00	624,00	0
5	+	Privatrechtliche Leistungsentgelte	0,00	0,00	0	0,00	0,00	0
6	+	Kostenerstattungen und Kostenumlagen	0,00	0,00	0	0,00	0,00	0
7	+	Sonstige ordentliche Erträge	0,00	0,00	0	0,00	0,00	0
8	+	Aktivierte Eigenleistungen	0,00	0,00	0	0,00	0,00	0
9	+/-	Bestandsveränderungen	0,00	0,00	0	0,00	0,00	0
10	**=**	**Ordentliche Erträge**	**2.088,00**	**1.500,00**	**0**	**2.124,00**	**624,00**	**0**
11	-	Personalaufwendungen	-30.025,42	-30.912,00	0	-30.985,04	-73,04	0
		50110000 Bezüge Beamte	-30.025,42	-30.912,00	0	-30.985,04	-73,04	0
12	-	Versorgungsaufwendungen	0,00	0,00	0	0,00	0,00	0
13	-	Aufwendungen für Sach- und Dienstleistungen	0,00	0,00	0	0,00	0,00	0
14	-	Bilanzielle Abschreibungen	0,00	0,00	0	0,00	0,00	0
15	-	Transferaufwendungen	0,00	0,00	0	0,00	0,00	0
16	-	Sonstige ordentliche Aufwendungen	0,00	0,00	0	0,00	0,00	0
17	**=**	**Ordentliche Aufwendungen**	**-30.025,42**	**-30.912,00**	**0**	**-30.985,04**	**-73,04**	**0**
18	**=**	**Ordentliches Ergebnis (= Zeilen 10 und 17)**	**-27.937,42**	**-29.412,00**	**0**	**-28.861,04**	**550,96**	**0**
19	+	Finanzerträge	0,00	0,00	0	0,00	0,00	0
20	-	Zinsen und sonstige Finanzaufwendungen	0,00	0,00	0	0,00	0,00	0
21	**=**	**Finanzergebnis (= Zeilen 19 und 20)**	**0,00**	**0,00**	**0**	**0,00**	**0,00**	**0**
22	**=**	**Ergebnis der laufenden Verwaltungstätigkeit (= Zeilen 18 und 21)**	**-27.937,42**	**-29.412,00**	**0**	**-28.861,04**	**550,96**	**0**
23	+	Außerordentliche Erträge	0,00	0,00	0	0,00	0,00	0
24	-	Außerordentliche Aufwendungen	0,00	0,00	0	0,00	0,00	0
25	**=**	**Außerordentliches Ergebnis (= Zeilen 23 und 24)**	**0,00**	**0,00**	**0**	**0,00**	**0,00**	**0**
26	**=**	**Ergebnis - vor Berücksichtigung der internen Leistungsbeziehungen - (= Zeilen 22 und 25)**	**-27.937,42**	**-29.412,00**	**0**	**-28.861,04**	**550,96**	**0**

lfd. Nr.		Teilergebnisrechnung Ertrags- und Aufwandsarten	Ergebnis des Vorjahres 2019 EUR	Fortge-schriebener Ansatz des Haushalts-jahres 2020 EUR	davon Ermächti-gungsüber-tragungen aus dem Vorjahr 2019 EUR	Ist-Ergebnis des Haushalts-jahres 2020 EUR	Vergleich Ansatz / Ist (Sp. 4 ./. Sp. 2) EUR	Ermächti-gungsüber-tragungen in das Folgejahr 2021 EUR
			1	2	3	4	5	6
27	+	Erträge aus internen Leistungsbeziehungen	0,00	0,00	0	0,00	0,00	0
28	-	Aufwendungen aus internen Leistungsbeziehungen	0,00	0,00	0	0,00	0,00	0
29	**=**	**Teilergebnis**	**-27.937,42**	**-29.412,00**	**0**	**-28.861,04**	**550,96**	**0**
30	-	globaler Minderaufwand	0,00	0,00	0	0,00	0,00	0
31	**=**	**Teilergebnis nach Abzug globaler Minderaufwand (=Zeilen 29 u. 30)**	**-27.937,42**	**-29.412,00**	**0**	**-28.861,04**	**550,96**	**0**

10 Bauen und Wohnen
1001 Maßnahmen der Bauaufsicht
100101 Baubehördliche Beratung u. Informationen

lfd. Nr.		Teilfinanzrechnung Einzahlungs- und Auszahlungsarten	Ergebnis des Vorjahres 2019 EUR	Fortge-schriebener Ansatz des Haushalts-jahres 2020 EUR	davon Ermächti-gungsüber-tragungen aus dem Vorjahr 2019 EUR	Ist-Ergebnis des Haushalts-jahres 2020 EUR	Vergleich Ansatz / Ist (Sp 4 ./. Sp. 2) EUR	Ermächti-gungsüber-tragungen in das Folgejahr 2021 EUR
			1	2	3	4	5	6
1		Steuern und ähnliche Abgaben	0,00	0	0,00	0,00	0,00	0
2	+	Zuwendungen und allgemeine Umlagen	0,00	0	0,00	0,00	0,00	0
3	+	Sonstige Transfereinzahlungen	0,00	0	0,00	0,00	0,00	0
4	+	Öffentlich-rechtliche Leistungsentgelte	1.980,00	1.500	0,00	2.178,00	678,00	0
		63110000 Verwaltungsgebühren	1.980,00	1.500	0,00	2.178,00	678,00	0
5	+	Privatrechtliche Leistungsentgelte	0,00	0	0,00	0,00	0,00	0
6	+	Kostenerstattungen und Kostenumlagen	0,00	0	0,00	0,00	0,00	0
7	+	Sonstige Einzahlungen	0,00	0	0,00	0,00	0,00	0
8	+	Zinsen und sonstige Finanzeinzahlungen	0,00	0	0,00	0,00	0,00	0
9	**=**	**Einzahlungen aus laufender Verwaltungstätigkeit**	**1.980,00**	**1.500**	**0,00**	**2.178,00**	**678,00**	**0**
10	-	Personalauszahlungen	-32.314,12	-30.912	0,00	-31.045,11	-133,11	0
		70110000 Bezüge Beamte	-32.314,12	-30.912	0,00	-31.045,11	-133,11	0
11	-	Versorgungsauszahlungen	0,00	0	0,00	0,00	0,00	0
12	-	Auszahlungen für Sach- und Dienstleistungen	0,00	0	0,00	0,00	0,00	0
13	-	Zinsen und sonstige Finanzauszahlungen	0,00	0	0,00	0,00	0,00	0
14	-	Transferauszahlungen	0,00	0	0,00	0,00	0,00	0
15	-	Sonstige Auszahlungen	0,00	0	0,00	0,00	0,00	0
16	**=**	**Auszahlungen aus laufender Verwaltungstätigkeit**	**-32.314,12**	**-30.912**	**0,00**	**-31.045,11**	**-133,11**	**0**
17	**=**	**Saldo aus laufender Verwaltungstätigkeit (= Zeilen 9 und 16)**	**-30.334,12**	**-29.412**	**0,00**	**-28.867,11**	**544,89**	**0**
101	+	Einzahlungen aus Zuwendungen für Investitionsmaßnahmen	0,00	0	0,00	0,00	0,00	0
102	+	Einzahlungen aus der Veräußerung von Sachanlagen	0,00	0	0,00	0,00	0,00	0
103	+	Einzahlungen aus der Veräußerung von Finanzanlagen	0,00	0	0,00	0,00	0,00	0
104	+	Einzahlungen aus Beiträgen u.ä. Entgelten	0,00	0	0,00	0,00	0,00	0
105	+	Sonstige Investitionseinzahlungen	0,00	0	0,00	0,00	0,00	0
106	**=**	**Summe (investive Einzahlungen)**	**0,00**	**0**	**0,00**	**0,00**	**0,00**	**0**
107	-	Auszahlungen für den Erwerb von Grundstücken und Gebäuden	0,00	0	0,00	0,00	0,00	0

lfd. Nr.		Teilfinanzrechnung Einzahlungs- und Auszahlungsarten	Ergebnis des Vorjahres 2019 EUR	Fortge-schriebener Ansatz des Haushalts-jahres 2020 EUR	davon Ermächti-gungsüber-tragungen aus dem Vorjahr 2019 EUR	Ist-Ergebnis des Haushalts-jahres 2020 EUR	Vergleich Ansatz / Ist (Sp 4 ./. Sp. 2) EUR	Ermächti-gungsüber-tragungen in das Folgejahr 2021 EUR
			1	2	3	4	5	6
108	-	Auszahlungen für Baumaßnahmen	0,00	0	0,00	0,00	0,00	0
109	-	Auszahlungen für den Erwerb von beweglichem Anlagevermögen	0,00	0	0,00	0,00	0,00	0
110	-	Auszahlungen für den Erwerb von Finanzanlagen	0,00	0	0,00	0,00	0,00	0
111	-	Auszahlungen von aktivierbaren Zuwendungen	0,00	0	0,00	0,00	0,00	0
112	-	Sonstige Investitionsauszahlungen	0,00	0	0,00	0,00	0,00	0
113	**=**	**Summe (investive Auszahlungen)**	**0,00**	**0**	**0,00**	**0,00**	**0,00**	**0**
114	**=**	**Saldo der Investitionstätigkeit (Einzahlungen ./. Auszahlungen)**	**0,00**	**0**	**0,00**	**0,00**	**0,00**	**0**

10 Bauen und Wohnen
1002 Denkmalschutz und -pflege
100201 Denkmalschutz und Denkmalpflege

lfd. Nr.		Teilergebnisrechnung Ertrags- und Aufwandsarten	Ergebnis des Vorjahres 2019 EUR	Fortge-schriebener Ansatz des Haushalts-jahres 2020 EUR	davon Ermächti-gungsüber-tragungen aus dem Vorjahr 2019 EUR	Ist-Ergebnis des Haushalts-jahres 2020 EUR	Vergleich Ansatz / Ist (Sp. 4 ./. Sp. 2) EUR	Ermächti-gungsüber-tragungen in das Folgejahr 2021 EUR
			1	2	3	4	5	6
1		Steuern und ähnliche Abgaben	0,00	0,00	0	0,00	0,00	0
2	+	Zuwendungen und allgemeine Umlagen	0,00	0,00	0	0,00	0,00	0
		41410000 Zuw.u. Zusch.für lfd.Zwecke vom Land	0,00	0,00	0	0,00	0,00	0
3	+	Sonstige Transfererträge	0,00	0,00	0	0,00	0,00	0
4	+	Öffentlich-rechtliche Leistungsentgelte	0,00	100,00	0	1.310,28	1.210,28	0
		43110000 Verwaltungsgebühren	0,00	100,00	0	1.310,28	1.210,28	0
5	+	Privatrechtliche Leistungsentgelte	0,00	0,00	0	0,00	0,00	0
6	+	Kostenerstattungen und Kostenumlagen	0,00	0,00	0	0,00	0,00	0
7	+	Sonstige ordentliche Erträge	0,00	0,00	0	0,00	0,00	0
8	+	Aktivierte Eigenleistungen	0,00	0,00	0	0,00	0,00	0
9	+/-	Bestandsveränderungen	0,00	0,00	0	0,00	0,00	0
10	**=**	**Ordentliche Erträge**	**0,00**	**100,00**	**0**	**1.310,28**	**1.210,28**	**0**
11	-	Personalaufwendungen	-4.044,34	-2.576,00	0	-4.143,19	-1.567,19	0
		50110000 Bezüge Beamte	-2.502,16	-2.576,00	0	-2.582,09	-6,09	0
		50120000 Vergütungen tariflich Beschäftigte	-1.093,05	0,00	0	-1.109,24	-1.109,24	0
		50220000 Beiträge Versorgungskassen tarifl.Besch.	-128,22	0,00	0	-126,38	-126,38	0
		50320000 Beiträge gesetzl.Sozialvers.tarif.Besch.	-320,91	0,00	0	-325,48	-325,48	0
12	-	Versorgungsaufwendungen	0,00	0,00	0	0,00	0,00	0
13	-	Aufwendungen für Sach- und Dienstleistungen	0,00	0,00	0	0,00	0,00	0
14	-	Bilanzielle Abschreibungen	0,00	0,00	0	0,00	0,00	0
15	-	Transferaufwendungen	0,00	0,00	0	0,00	0,00	0
		53180000 Zuweis.u.Zuschüsse f.lfd.Zwecke übr.Ber.	0,00	0,00	0	0,00	0,00	0
16	-	Sonstige ordentliche Aufwendungen	0,00	0,00	0	0,00	0,00	0
17	**=**	**Ordentliche Aufwendungen**	**-4.044,34**	**-2.576,00**	**0**	**-4.143,19**	**-1.567,19**	**0**
18	**=**	**Ordentliches Ergebnis (= Zeilen 10 und 17)**	**-4.044,34**	**-2.476,00**	**0**	**-2.832,91**	**-356,91**	**0**
19	+	Finanzerträge	0,00	0,00	0	0,00	0,00	0
20	-	Zinsen und sonstige Finanzaufwendungen	0,00	0,00	0	0,00	0,00	0
21	**=**	**Finanzergebnis (= Zeilen 19 und 20)**	**0,00**	**0,00**	**0**	**0,00**	**0,00**	**0**

lfd. Nr.		Teilergebnisrechnung Ertrags- und Aufwandsarten	Ergebnis des Vorjahres 2019 EUR	Fortge-schriebener Ansatz des Haushalts-jahres 2020 EUR	davon Ermächti-gungsüber-tragungen aus dem Vorjahr 2019 EUR	Ist-Ergebnis des Haushalts-jahres 2020 EUR	Vergleich Ansatz / Ist (Sp. 4 ./. Sp. 2) EUR	Ermächti-gungsüber-tragungen in das Folgejahr 2021 EUR
			1	2	3	4	5	6
22	**=**	**Ergebnis der laufenden Verwaltungstätigkeit (= Zeilen 18 und 21)**	**-4.044,34**	**-2.476,00**	**0**	**-2.832,91**	**-356,91**	**0**
23	+	Außerordentliche Erträge	0,00	0,00	0	0,00	0,00	0
24	-	Außerordentliche Aufwendungen	0,00	0,00	0	0,00	0,00	0
25	**=**	**Außerordentliches Ergebnis (= Zeilen 23 und 24)**	**0,00**	**0,00**	**0**	**0,00**	**0,00**	**0**
26	**=**	**Ergebnis - vor Berücksichtigung der internen Leistungsbeziehungen - (= Zeilen 22 und 25)**	**-4.044,34**	**-2.476,00**	**0**	**-2.832,91**	**-356,91**	**0**
27	+	Erträge aus internen Leistungsbeziehungen	0,00	0,00	0	0,00	0,00	0
28	-	Aufwendungen aus internen Leistungsbeziehungen	0,00	0,00	0	0,00	0,00	0
29	**=**	**Teilergebnis**	**-4.044,34**	**-2.476,00**	**0**	**-2.832,91**	**-356,91**	**0**
30	-	globaler Minderaufwand	0,00	0,00	0	0,00	0,00	0
31	**=**	**Teilergebnis nach Abzug globaler Minderaufwand (=Zeilen 29 u. 30)**	**-4.044,34**	**-2.476,00**	**0**	**-2.832,91**	**-356,91**	**0**

10 Bauen und Wohnen
1002 Denkmalschutz und -pflege
100201 Denkmalschutz und Denkmalpflege

lfd. Nr.		Teilfinanzrechnung Einzahlungs- und Auszahlungsarten	Ergebnis des Vorjahres 2019 EUR	Fortge-schriebener Ansatz des Haushalts-jahres 2020 EUR	davon Ermächti-gungsüber-tragungen aus dem Vorjahr 2019 EUR	Ist-Ergebnis des Haushalts-jahres 2020 EUR	Vergleich Ansatz / Ist (Sp 4 ./. Sp. 2) EUR	Ermächti-gungsüber-tragungen in das Folgejahr 2021 EUR
			1	2	3	4	5	6
1		Steuern und ähnliche Abgaben	0,00	0	0,00	0,00	0,00	0
2	+	Zuwendungen und allgemeine Umlagen	0,00	0	0,00	0,00	0,00	0
3	+	Sonstige Transfereinzahlungen	0,00	0	0,00	0,00	0,00	0
4	+	Öffentlich-rechtliche Leistungsentgelte	0,00	100	0,00	1.310,28	1.210,28	0
		63110000 Verwaltungsgebühren	0,00	100	0,00	1.310,28	1.210,28	0
5	+	Privatrechtliche Leistungsentgelte	0,00	0	0,00	0,00	0,00	0
6	+	Kostenerstattungen und Kostenumlagen	0,00	0	0,00	0,00	0,00	0
7	+	Sonstige Einzahlungen	0,00	0	0,00	0,00	0,00	0
8	+	Zinsen und sonstige Finanzeinzahlungen	0,00	0	0,00	0,00	0,00	0
9	**=**	**Einzahlungen aus laufender Verwaltungstätigkeit**	**0,00**	**100**	**0,00**	**1.310,28**	**1.210,28**	**0**
10	-	Personalauszahlungen	-3.718,53	-2.576	0,00	-4.149,87	-1.573,87	0
		70110000 Bezüge Beamte	-2.177,81	-2.576	0,00	-2.587,10	-11,10	0
		70120000 Vergütungen tariflich Beschäftigte	-1.091,59	0	0,00	-1.110,91	-1.110,91	0
		70220000 Beiträge Versorgungskassen tariflich Beschäftigte	-128,22	0	0,00	-126,38	-126,38	0
		70320000 Beiträge gesetzl.Sozialvers.tariflich Beschäftigte	-320,91	0	0,00	-325,48	-325,48	0
11	-	Versorgungsauszahlungen	0,00	0	0,00	0,00	0,00	0
12	-	Auszahlungen für Sach- und Dienstleistungen	0,00	0	0,00	0,00	0,00	0
13	-	Zinsen und sonstige Finanzauszahlungen	0,00	0	0,00	0,00	0,00	0
14	-	Transferauszahlungen	0,00	0	0,00	0,00	0,00	0
15	-	Sonstige Auszahlungen	0,00	0	0,00	0,00	0,00	0
16	**=**	**Auszahlungen aus laufender Verwaltungstätigkeit**	**-3.718,53**	**-2.576**	**0,00**	**-4.149,87**	**-1.573,87**	**0**
17	**=**	**Saldo aus laufender Verwaltungstätigkeit (= Zeilen 9 und 16)**	**-3.718,53**	**-2.476**	**0,00**	**-2.839,59**	**-363,59**	**0**
101	+	Einzahlungen aus Zuwendungen für Investitionsmaßnahmen	0,00	0	0,00	0,00	0,00	0
102	+	Einzahlungen aus der Veräußerung von Sachanlagen	0,00	0	0,00	0,00	0,00	0
103	+	Einzahlungen aus der Veräußerung von Finanzanlagen	0,00	0	0,00	0,00	0,00	0
104	+	Einzahlungen aus Beiträgen u.ä. Entgelten	0,00	0	0,00	0,00	0,00	0

lfd. Nr.		Teilfinanzrechnung Einzahlungs- und Auszahlungsarten	Ergebnis des Vorjahres 2019 EUR	Fortge-schriebener Ansatz des Haushalts-jahres 2020 EUR	davon Ermächti-gungsüber-tragungen aus dem Vorjahr 2019 EUR	Ist-Ergebnis des Haushalts-jahres 2020 EUR	Vergleich Ansatz / Ist (Sp 4 ./. Sp. 2) EUR	Ermächti-gungsüber-tragungen in das Folgejahr 2021 EUR
			1	2	3	4	5	6
105	+	Sonstige Investitionseinzahlungen	0,00	0	0,00	0,00	0,00	0
106	**=**	**Summe (investive Einzahlungen)**	**0,00**	**0**	**0,00**	**0,00**	**0,00**	**0**
107	-	Auszahlungen für den Erwerb von Grundstücken und Gebäuden	0,00	0	0,00	0,00	0,00	0
108	-	Auszahlungen für Baumaßnahmen	-3.555,80	-186.000	0,00	-144.159,35	41.840,65	0
		78520000 Auszahlungen für Tiefbaumaßnahmen	-3.555,80	-186.000	0,00	-144.159,35	41.840,65	0
109	-	Auszahlungen für den Erwerb von beweglichem Anlagevermögen	0,00	0	0,00	0,00	0,00	0
110	-	Auszahlungen für den Erwerb von Finanzanlagen	0,00	0	0,00	0,00	0,00	0
111	-	Auszahlungen von aktivierbaren Zuwendungen	0,00	0	0,00	0,00	0,00	0
112	-	Sonstige Investitionsauszahlungen	0,00	0	0,00	0,00	0,00	0
113	**=**	**Summe (investive Auszahlungen)**	**-3.555,80**	**-186.000**	**0,00**	**-144.159,35**	**41.840,65**	**0**
114	**=**	**Saldo der Investitionstätigkeit (Einzahlungen ./. Auszahlungen)**	**-3.555,80**	**-186.000**	**0,00**	**-144.159,35**	**41.840,65**	**0**

10 Bauen und Wohnen
1002 Denkmalschutz und -pflege
100201 Denkmalschutz und Denkmalpflege

lfd. Nr.		Investitionsübersicht Einzahlungs- und Auszahlungsarten	Ergebnis des Vorjahres 2019 EUR	Fortge-schriebener Ansatz des Haushalts-jahres 2020 EUR	davon Ermächti-gungsüber-tragungen aus dem Vorjahr 2019 EUR	Ist-Ergebnis des Haushalts-jahres 2020 EUR	Vergleich Ansatz / Ist (Sp. 4 ./. Sp. 2) EUR	Ermächti-gungsüber-tragungen in das Folgejahr 2021 EUR
			1	2	3	4	5	6
7000353: Sanierung Denkmal Motte								
6	**=**	**Summe (investive Einzahlungen)**	**0,00**	**0**	**0**	**0,00**	**0,00**	**0**
8	-	Auszahlungen für Baumaßnahmen	-3.555,80	-186.000	0	-144.159,35	41.840,65	0
		78520000 Auszahlung Tiefbau	-3.555,80	-186.000	0	-144.159,35	41.840,65	0
13	**=**	**Summe (investive Auszahlungen)**	**-3.555,80**	**-186.000**	**0**	**-144.159,35**	**41.840,65**	**0**
14	**=**	**Saldo (Einzahlungen ./. Auszahlungen)**	**-3.555,80**	**-186.000**	**0**	**-144.159,35**	**41.840,65**	**0**

11 Ver- und Entsorgung

lfd. Nr.		Teilergebnisrechnung Ertrags- und Aufwandsarten	Ergebnis des Vorjahres 2019 EUR	Fortge-schriebener Ansatz des Haushalts-jahres 2020 EUR	davon Ermächti-gungsüber-tragungen aus dem Vorjahr 2019 EUR	Ist-Ergebnis des Haushalts-jahres 2020 EUR	Vergleich Ansatz / Ist (Sp. 4 ./. Sp. 2) EUR	Ermächti-gungsüber-tragungen in das Folgejahr 2021 EUR
			1	2	3	4	5	6
1		Steuern und ähnliche Abgaben	0,00	0,00	0	0,00	0,00	0
		40120100 Grundsteuer B	0,00	0,00	0	0,00	0,00	0
2	+	Zuwendungen und allgemeine Umlagen	47.980,37	45.318,03	0	56.634,14	11.316,11	0
		41414000 Ertrag aus anteiliger Investitionspausch	99,90	0,00	0	1.146,55	1.146,55	0
		41611000 Erträge SoPO-Auflösung Zuweis.Land	39.618,63	36.792,86	0	41.076,59	4.283,73	0
		41611001 Erträge SoPO-Auflösung Zuweis.Land	0,00	263,33	0	0,00	-263,33	0
		41617000 Erträge SoPO-Auflösung Zuweis.priv.Ber.	3.484,74	3.484,74	0	9.633,90	6.149,16	0
		41618000 Erträge SoPO-Auflösung Zuweis.übrige	4.777,10	4.777,10	0	4.777,10	0,00	0
3	+	Sonstige Transfererträge	0,00	0,00	0	0,00	0,00	0
4	+	Öffentlich-rechtliche Leistungsentgelte	4.597.840,96	4.725.465,23	0	4.614.221,26	-111.243,97	0
		43110000 Verwaltungsgebühren	0,00	0,00	0	0,00	0,00	0
		43210000 Benutzungsgebühren und ähnliche Entgelte	4.404.531,78	4.290.837,26	0	4.225.274,22	-65.563,04	0
		43212000 Kleineinleiterabgabe	0,00	0,00	0	0,00	0,00	0
		43711000 Erträge Aufl. SoPo für Beiträge ((KAG)	285.250,24	282.571,30	0	295.166,50	12.595,20	0
		43711001 Erträge Aufl. SoPo für Beiträge (KAG)	0,00	2.056,67	0	0,00	-2.056,67	0
		43810000 Erträge Auflösung SoPo Gebührenausgl.	125.000,00	150.000,00	0	150.000,00	0,00	0
		43820000 Zuführung SoPo Gebührenausgl.	-216.941,06	0,00	0	-56.219,46	-56.219,46	0
5	+	Privatrechtliche Leistungsentgelte	3.762,00	1.000,00	0	1.280,00	280,00	0
		44210000 Erträge aus Verkauf	1.256,00	1.000,00	0	1.280,00	280,00	0
		44610000 Sonstige privatrechtl. Leistungsentgelte	2.506,00	0,00	0	0,00	0,00	0
6	+	Kostenerstattungen und Kostenumlagen	162.049,91	111.700,00	0	148.728,53	37.028,53	0
		44820000 Erträge aus Kostenerstattungen etc.Gem.	116.702,19	60.000,00	0	33.610,35	-26.389,65	0
		44850000 Erträge a.Kostenerstatt.etc.verb.Untern.	15.814,96	13.700,00	0	13.782,26	82,26	0
		44870000 Erträge a.Kostenerstatt.etc.priv.Untern.	29.532,76	38.000,00	0	12.189,01	-25.810,99	0
		44872100 Erträge BgA DSD private Unternehmen	0,00	0,00	0	89.146,91	89.146,91	0
		44880000 Erträge a.Kostenerstatt.etc.übr.Bereiche	0,00	0,00	0	0,00	0,00	0
7	+	Sonstige ordentliche Erträge	539.263,77	489.075,00	0	489.969,62	894,62	0

lfd. Nr.		Teilergebnisrechnung Ertrags- und Aufwandsarten	Ergebnis des Vorjahres 2019 EUR	Fortge-schriebener Ansatz des Haushalts-jahres 2020 EUR	davon Ermächti-gungsüber-tragungen aus dem Vorjahr 2019 EUR	Ist-Ergebnis des Haushalts-jahres 2020 EUR	Vergleich Ansatz / Ist (Sp. 4 ./. Sp. 2) EUR	Ermächti-gungsüber-tragungen in das Folgejahr 2021 EUR
			1	2	3	4	5	6
		45110000 Konzessionsabgaben	538.081,27	488.000,00	0	489.208,58	1.208,58	0
		45622000 Zinsen Kanalanschlussbeiträge	1.182,50	1.000,00	0	761,03	-238,97	0
		45650000 Ausb. Kleinbetrag/Ertrag	0,00	0,00	0	0,01	0,01	0
		45710000 Erträge sonstige SoPo-Auflösung	0,00	75,00	0	0,00	-75,00	0
8	+	Aktivierte Eigenleistungen	0,00	0,00	0	0,00	0,00	0
9	+/-	Bestandsveränderungen	0,00	0,00	0	0,00	0,00	0
10	**=**	**Ordentliche Erträge**	**5.350.897,01**	**5.372.558,26**	**0**	**5.310.833,55**	**-61.724,71**	**0**
11	-	Personalaufwendungen	-334.064,85	-317.952,00	0	-318.675,88	-723,88	0
		50110000 Bezüge Beamte	-10.002,36	-10.242,00	0	-10.322,07	-80,07	0
		50120000 Vergütungen tariflich Beschäftigte	-255.585,40	-241.251,00	0	-241.453,93	-202,93	0
		50220000 Beiträge Versorgungskassen tarifl.Besch.	-19.770,93	-18.720,00	0	-18.515,55	204,45	0
		50320000 Beiträge gesetzl.Sozialvers.tarif.Besch.	-48.706,16	-47.739,00	0	-48.384,33	-645,33	0
12	-	Versorgungsaufwendungen	0,00	0,00	0	0,00	0,00	0
13	-	Aufwendungen für Sach- und Dienstleistungen	-3.260.391,65	-3.492.218,11	0	-3.309.354,43	182.863,68	0
		52420000 Bewirtschaftung Infrastrukturvermögen	-62.902,55	-55.000,00	0	-49.046,44	5.953,56	0
		52424000 Unterhaltung Kanalnetz	-82.396,72	-140.000,00	0	-119.397,84	20.602,16	0
		52424001 Unterhaltung Kanalnetz gemäß SÜWVKAN	-28.077,85	-150.000,00	0	-52.597,01	97.402,99	0
		52425000 Maßnahmen der Geruchsbelästigung	0,00	-20.000,00	0	0,00	20.000,00	0
		52510000 Haltung von Fahrzeugen	-134,84	0,00	0	0,00	0,00	0
		52550000 Unterhaltung des sonstigen bew.Vermögens	0,00	-100,00	0	-146,68	-46,68	0
		52551000 Anlagevermögen < 410 Euro	-99,90	0,00	0	0,00	0,00	0
		52552000 Anlagevermögen < 800 Euro	0,00	-500,00	0	-1.146,55	-646,55	0
		52720000 Aufwendungen für EDV	-5.840,74	-6.700,00	0	-4.632,63	2.067,37	0
		52810000 Sonstige Sachleistungen	0,00	0,00	0	-618,28	-618,28	0
		52910000 Aufwendungen für sonstige Dienstleistung	-465.185,56	-492.071,09	0	-456.855,54	35.215,55	0
		52910100 Aufwendungen BgA DSD	0,00	0,00	0	-32.932,42	-32.932,42	0
		52912000 Entsorgungskosten	-889.028,31	-979.647,02	0	-955.921,82	23.725,20	0
		52912100 Entsorgung Papier DSD	0,00	0,00	0	-4.930,31	-4.930,31	0
		52916003 Umlage LINEG 7099I	-1.690.170,52	-1.600.000,00	0	-1.581.761,92	18.238,08	0
		52916004 Umlage LINEG 7099I Abwasserabgabe	-27.045,00	-25.400,00	0	-25.112,00	288,00	0
		52916005 Umlage LINEG 9032 D	-9.509,66	-22.800,00	0	-24.254,99	-1.454,99	0
14	-	Bilanzielle Abschreibungen	-425.013,35	-447.268,80	0	-445.942,41	1.326,39	0

lfd. Nr.		Teilergebnisrechnung Ertrags- und Aufwandsarten	Ergebnis des Vorjahres 2019 EUR	Fortge-schriebener Ansatz des Haushalts-jahres 2020 EUR	davon Ermächti-gungsüber-tragungen aus dem Vorjahr 2019 EUR	Ist-Ergebnis des Haushalts-jahres 2020 EUR	Vergleich Ansatz / Ist (Sp. 4 ./. Sp. 2) EUR	Ermächti-gungsüber-tragungen in das Folgejahr 2021 EUR
			1	2	3	4	5	6
		57111000 Abschreibungen auf immaterielle Vermögen	-1.664,35	-1.828,01	0	-1.328,01	500,00	0
		57114000 Abschreibungen auf d. Infrastrukturverm.	-416.185,63	-439.324,78	0	-437.439,14	1.885,64	0
		57115000 Abschreibungen a. Maschinen u.techn.Anl.	-1.427,46	0,00	0	-1.509,25	-1.509,25	0
		57116000 Abschreibungen auf Fahrzeuge	-3.329,82	-3.329,82	0	-3.329,82	0,00	0
		57117000 Abschr. auf Betriebs- u.Geschäftsausst.	-2.406,09	-2.786,19	0	-2.336,19	450,00	0
15	-	Transferaufwendungen	-447,37	0,00	0	-232,63	-232,63	0
		53110000 Zuweis.u.Zuschüsse f.lfd. Zwecke Land	-447,37	0,00	0	-232,63	-232,63	0
		53133000 Umlage LINEG	0,00	0,00	0	0,00	0,00	0
16	-	Sonstige ordentliche Aufwendungen	-58.083,03	-61.107,15	0	-70.745,77	-9.638,62	0
		54120000 Besondere Aufwendungen für Beschäftigte	-70,00	0,00	0	0,00	0,00	0
		54220000 Mieten und Pachten	-34.277,19	-34.607,15	0	-31.826,64	2.780,51	0
		54222000 Mieten BgA DSD	0,00	0,00	0	-2.202,05	-2.202,05	0
		54290000 So.Aufw. f.Inanspruchn.v.Recht.u.Dienst.	-1.388,17	0,00	0	0,00	0,00	0
		54310000 Geschäftsaufwendungen	-22.347,67	-26.500,00	0	-25.846,05	653,95	0
		54414000 Aufwendungen für Schadensfälle	0,00	0,00	0	-10.871,03	-10.871,03	0
17	**=**	**Ordentliche Aufwendungen**	**-4.078.000,25**	**-4.318.546,06**	**0**	**-4.144.951,12**	**173.594,94**	**0**
18	**=**	**Ordentliches Ergebnis (= Zeilen 10 und 17)**	**1.272.896,76**	**1.054.012,20**	**0**	**1.165.882,43**	**111.870,23**	**0**
19	+	Finanzerträge	0,00	0,00	0	0,00	0,00	0
20	-	Zinsen und sonstige Finanzaufwendungen	0,00	0,00	0	0,00	0,00	0
21	**=**	**Finanzergebnis (= Zeilen 19 und 20)**	**0,00**	**0,00**	**0**	**0,00**	**0,00**	**0**
22	**=**	**Ergebnis der laufenden Verwaltungstätigkeit (= Zeilen 18 und 21)**	**1.272.896,76**	**1.054.012,20**	**0**	**1.165.882,43**	**111.870,23**	**0**
23	+	Außerordentliche Erträge	0,00	0,00	0	0,00	0,00	0
24	-	Außerordentliche Aufwendungen	0,00	0,00	0	0,00	0,00	0
25	**=**	**Außerordentliches Ergebnis (= Zeilen 23 und 24)**	**0,00**	**0,00**	**0**	**0,00**	**0,00**	**0**
26	**=**	**Ergebnis - vor Berücksichtigung der internen Leistungsbeziehungen - (= Zeilen 22 und 25)**	**1.272.896,76**	**1.054.012,20**	**0**	**1.165.882,43**	**111.870,23**	**0**
27	+	Erträge aus internen Leistungsbeziehungen	0,00	0,00	0	0,00	0,00	0
28	-	Aufwendungen aus internen Leistungsbeziehungen	-7.097,12	-7.560,00	0	-7.166,24	393,76	0
29	**=**	**Teilergebnis**	**1.265.799,64**	**1.046.452,20**	**0**	**1.158.716,19**	**112.263,99**	**0**
30	-	globaler Minderaufwand	0,00	0,00	0	0,00	0,00	0

lfd. Nr.		Teilergebnisrechnung Ertrags- und Aufwandsarten	Ergebnis des Vorjahres 2019 EUR	Fortge-schriebener Ansatz des Haushalts-jahres 2020 EUR	davon Ermächti-gungsüber-tragungen aus dem Vorjahr 2019 EUR	Ist-Ergebnis des Haushalts-jahres 2020 EUR	Vergleich Ansatz / Ist (Sp. 4 ./. Sp. 2) EUR	Ermächti-gungsüber-tragungen in das Folgejahr 2021 EUR
			1	2	3	4	5	6
31	**=**	**Teilergebnis nach Abzug globaler Minderaufwand (=Zeilen 29 u. 30)**	**1.265.799,64**	**1.046.452,20**	**0**	**1.158.716,19**	**112.263,99**	**0**
		58110000 Aufwendungen aus int.Leistungsbezieh.	-7.097,12	-7.560,00	0	-7.166,24	393,76	0

11 Ver- und Entsorgung

lfd. Nr.		Teilfinanzrechnung Einzahlungs- und Auszahlungsarten	Ergebnis des Vorjahres 2019 EUR	Fortge-schriebener Ansatz des Haushalts-jahres 2020 EUR	davon Ermächti-gungsüber-tragungen aus dem Vorjahr 2019 EUR	Ist-Ergebnis des Haushalts-jahres 2020 EUR	Vergleich Ansatz / Ist (Sp 4 ./. Sp. 2) EUR	Ermächti-gungsüber-tragungen in das Folgejahr 2021 EUR
			1	2	3	4	5	6
1		Steuern und ähnliche Abgaben	0,00	0	0,00	0,00	0,00	0
2	+	Zuwendungen und allgemeine Umlagen	0,00	0	0,00	0,00	0,00	0
3	+	Sonstige Transfereinzahlungen	0,00	0	0,00	0,00	0,00	0
4	+	Öffentlich-rechtliche Leistungsentgelte	4.404.531,78	4.290.837	0,00	4.209.053,70	-81.783,56	0
		63210000 Benutzungsgebühren und ähnliche Entgelte	4.404.531,78	4.290.837	0,00	4.209.053,70	-81.783,56	0
5	+	Privatrechtliche Leistungsentgelte	2.686,00	1.000	0,00	1.312,00	312,00	0
		64210000 Erträge aus Verkauf	1.180,00	1.000	0,00	1.312,00	312,00	0
		64610000 Sonstige privatrechtliche Leistungsentgelte	1.506,00	0	0,00	0,00	0,00	0
6	+	Kostenerstattungen und Kostenumlagen	157.951,60	111.700	0,00	56.799,79	-54.900,21	0
		64820000 Erträge aus Kostenerstattungen etc. Gemeinden	124.624,48	60.000	0,00	8.881,90	-51.118,10	0
		64850000 Erträge aus Kostenerstattungen etc. verb. Unt.	2.385,12	13.700	0,00	27.212,10	13.512,10	0
		64870000 Erträge aus Kostenerstattungen private Untern.	30.942,00	38.000	0,00	11.248,87	-26.751,13	0
		64872100 Erträge BgA DSD private Unternehmen	0,00	0	0,00	9.456,92	9.456,92	0
7	+	Sonstige Einzahlungen	516.898,41	489.000	0,00	514.445,46	25.445,46	0
		65110000 Konzessionsabgaben	515.715,91	488.000	0,00	513.684,43	25.684,43	0
		65622000 Zinsen Kanalanschlussbeiträge	1.182,50	1.000	0,00	761,03	-238,97	0
8	+	Zinsen und sonstige Finanzeinzahlungen	0,00	0	0,00	0,00	0,00	0
9	**=**	**Einzahlungen aus laufender Verwaltungstätigkeit**	**5.082.067,79**	**4.892.537**	**0,00**	**4.781.610,95**	**-110.926,31**	**0**
10	-	Personalauszahlungen	-400.463,98	-317.952	0,00	-362.968,14	-45.016,14	0
		70110000 Bezüge Beamte	-10.370,07	-10.242	0,00	-10.695,22	-453,22	0
		70120000 Vergütungen tariflich Beschäftigte	-321.616,82	-241.251	0,00	-283.700,81	-42.449,81	0
		70220000 Beiträge Versorgungskassen tariflich Beschäftigte	-19.770,93	-18.720	0,00	-19.009,22	-289,22	0
		70320000 Beiträge gesetzl.Sozialvers.tariflich Beschäftigte	-48.706,16	-47.739	0,00	-49.562,89	-1.823,89	0
11	-	Versorgungsauszahlungen	0,00	0	0,00	0,00	0,00	0
12	-	Auszahlungen für Sach- und Dienstleistungen	-3.306.673,97	-3.492.218	0,00	-3.275.758,63	216.459,48	0
		72420000 Bewirtschaftung des Inftrastrukturvermögens	-72.477,24	-55.000	0,00	-58.563,45	-3.563,45	0
		72424000 Unterhaltung Kanalnetz	-107.448,51	-140.000	0,00	-96.895,92	43.104,08	0
		72424001 Unterhaltung Kanalnetz SÜWVKAN	-44.143,73	-150.000	0,00	-30.759,23	119.240,77	0

lfd. Nr.		Teilfinanzrechnung Einzahlungs- und Auszahlungsarten	Ergebnis des Vorjahres 2019 EUR	Fortge-schriebener Ansatz des Haushalts-jahres 2020 EUR	davon Ermächti-gungsüber-tragungen aus dem Vorjahr 2019 EUR	Ist-Ergebnis des Haushalts-jahres 2020 EUR	Vergleich Ansatz / Ist (Sp 4 ./. Sp. 2) EUR	Ermächti-gungsüber-tragungen in das Folgejahr 2021 EUR
			1	2	3	4	5	6
		72425000 Maßnahmen der Geruchsbelästigung	-5.942,38	-20.000	0,00	0,00	20.000,00	0
		72510000 Haltung von Fahrzeugen	-134,84	0	0,00	0,00	0,00	0
		72550000 Unterhaltung des sonstigen bew. Vermögens	0,00	-100	0,00	-146,68	-46,68	0
		72552000 Anlagevermögen < 800 Euro	0,00	-500	0,00	-1.146,55	-646,55	0
		72710000 Besondere Verwaltungs- und Betriebsauszahlungen	-6.272,12	-6.700	0,00	-5.574,44	1.125,56	0
		72810000 Sonstige Sachleistungen	0,00	0	0,00	-618,28	-618,28	0
		72910000 Aufwendungen für sonstige Dienstleistungen	-462.092,14	-492.071	0,00	-460.581,69	31.489,40	0
		72910100 Aufwendungen BgA DSD	0,00	0	0,00	-29.590,92	-29.590,92	0
		72912000 Entsorgungskosten	-881.437,83	-979.647	0,00	-961.615,51	18.031,51	0
		72912100 Entsorgung Papier DSD	0,00	0	0,00	862,95	862,95	0
		72916003 Umlage LINEG 7099 I	-1.690.170,52	-1.600.000	0,00	-1.581.761,92	18.238,08	0
		72916004 Umlage LINEG 7099 I Abwasserabgabe	-27.045,00	-25.400	0,00	-25.112,00	288,00	0
		72916005 Umlage LINEG 9032 D	-9.509,66	-22.800	0,00	-24.254,99	-1.454,99	0
13	-	Zinsen und sonstige Finanzauszahlungen	0,00	0	0,00	0,00	0,00	0
14	-	Transferauszahlungen	-447,37	0	0,00	-232,63	-232,63	0
		73110000 Zuweis. und Zuschüsse für laufende Zwecke an Land	-447,37	0	0,00	-232,63	-232,63	0
15	-	Sonstige Auszahlungen	-56.135,68	-61.107	0,00	-70.213,15	-9.106,00	0
		74120000 Besondere Aufwendungen für Beschäftigte	-70,00	0	0,00	0,00	0,00	0
		74220000 Mieten und Pachten	-32.528,56	-34.607	0,00	-31.811,54	2.795,61	0
		74222000 MietenBgADSD	0,00	0	0,00	-2.202,05	-2.202,05	0
		74290000 Sonstige Aufw. für die Inanspruchn. von Dienstl.	-1.388,17	0	0,00	0,00	0,00	0
		74310000 Geschäftsaufwendungen	-22.148,95	-26.500	0,00	-25.328,53	1.171,47	0
		74414000 Aufwendungen für Schadensfälle	0,00	0	0,00	-10.871,03	-10.871,03	0
16	**=**	**Auszahlungen aus laufender Verwaltungstätigkeit**	**-3.763.721,00**	**-3.871.277**	**0,00**	**-3.709.172,55**	**162.104,71**	**0**
17	**=**	**Saldo aus laufender Verwaltungstätigkeit (= Zeilen 9 und 16)**	**1.318.346,79**	**1.021.260**	**0,00**	**1.072.438,40**	**51.178,40**	**0**
101	+	Einzahlungen aus Zuwendungen für Investitionsmaßnahmen	78.706,30	81.000	0,00	81.015,40	15,40	0
		68110000 Investitionszuweisungen vom Land	78.706,30	81.000	0,00	81.015,40	15,40	0
102	+	Einzahlungen aus der Veräußerung von Sachanlagen	0,00	0	0,00	0,00	0,00	0
103	+	Einzahlungen aus der Veräußerung von Finanzanlagen	0,00	0	0,00	0,00	0,00	0

lfd. Nr.		Teilfinanzrechnung Einzahlungs- und Auszahlungsarten	Ergebnis des Vorjahres 2019 EUR	Fortge-schriebener Ansatz des Haushalts-jahres 2020 EUR	davon Ermächti-gungsüber-tragungen aus dem Vorjahr 2019 EUR	Ist-Ergebnis des Haushalts-jahres 2020 EUR	Vergleich Ansatz / Ist (Sp 4 ./. Sp. 2) EUR	Ermächti-gungsüber-tragungen in das Folgejahr 2021 EUR
			1	2	3	4	5	6
104	+	Einzahlungen aus Beiträgen u.ä. Entgelten	48.600,67	229.800	0,00	34.605,01	-195.194,99	0
		68811000 Kanalanschlussbeiträge	48.600,67	226.800	0,00	34.605,01	-192.194,99	0
		68814000 Aufwandsersatz Grundstücksanschlüsse	0,00	3.000	0,00	0,00	-3.000,00	0
105	+	Sonstige Investitionseinzahlungen	0,00	0	0,00	0,00	0,00	0
106	**=**	**Summe (investive Einzahlungen)**	**127.306,97**	**310.800**	**0,00**	**115.620,41**	**-195.179,59**	**0**
107	-	Auszahlungen für den Erwerb von Grundstücken und Gebäuden	0,00	0	0,00	0,00	0,00	0
108	-	Auszahlungen für Baumaßnahmen	-124.713,87	-1.010.000	0,00	-291.044,23	718.955,77	0
		78520000 Auszahlungen für Tiefbaumaßnahmen	-124.713,87	-1.010.000	0,00	-291.044,23	718.955,77	0
109	-	Auszahlungen für den Erwerb von beweglichem Anlagevermögen	-277,89	-3.000	0,00	0,00	3.000,00	0
		78310000 Ausz. für den Erwerb von Vermögensg. >800 Euro	0,00	-3.000	0,00	0,00	3.000,00	0
		78320000 Ausz. für den Erwerb von Vermögensg. <800 Euro	-277,89	0	0,00	0,00	0,00	0
110	-	Auszahlungen für den Erwerb von Finanzanlagen	0,00	0	0,00	0,00	0,00	0
111	-	Auszahlungen von aktivierbaren Zuwendungen	0,00	0	0,00	0,00	0,00	0
112	-	Sonstige Investitionsauszahlungen	0,00	0	0,00	0,00	0,00	0
113	**=**	**Summe (investive Auszahlungen)**	**-124.991,76**	**-1.013.000**	**0,00**	**-291.044,23**	**721.955,77**	**0**
114	**=**	**Saldo der Investitionstätigkeit (Einzahlungen ./. Auszahlungen)**	**2.315,21**	**-702.200**	**0,00**	**-175.423,82**	**526.776,18**	**0**

11 Ver- und Entsorgung
1101 Versorgung mit Strom, Gas und Wasser
110101 Elektrizitätsversorgung

lfd. Nr.		Teilergebnisrechnung Ertrags- und Aufwandsarten	Ergebnis des Vorjahres 2019 EUR	Fortge-schriebener Ansatz des Haushalts-jahres 2020 EUR	davon Ermächti-gungsüber-tragungen aus dem Vorjahr 2019 EUR	Ist-Ergebnis des Haushalts-jahres 2020 EUR	Vergleich Ansatz / Ist (Sp. 4 ./. Sp. 2) EUR	Ermächti-gungsüber-tragungen in das Folgejahr 2021 EUR
			1	2	3	4	5	6
1		Steuern und ähnliche Abgaben	0,00	0,00	0	0,00	0,00	0
2	+	Zuwendungen und allgemeine Umlagen	0,00	0,00	0	0,00	0,00	0
3	+	Sonstige Transfererträge	0,00	0,00	0	0,00	0,00	0
4	+	Öffentlich-rechtliche Leistungsentgelte	0,00	0,00	0	0,00	0,00	0
5	+	Privatrechtliche Leistungsentgelte	0,00	0,00	0	0,00	0,00	0
6	+	Kostenerstattungen und Kostenumlagen	0,00	0,00	0	0,00	0,00	0
7	+	Sonstige ordentliche Erträge	385.235,03	338.000,00	0	337.394,46	-605,54	0
		45110000 Konzessionsabgaben	385.235,03	338.000,00	0	337.394,46	-605,54	0
8	+	Aktivierte Eigenleistungen	0,00	0,00	0	0,00	0,00	0
9	+/-	Bestandsveränderungen	0,00	0,00	0	0,00	0,00	0
10	**=**	**Ordentliche Erträge**	**385.235,03**	**338.000,00**	**0**	**337.394,46**	**-605,54**	**0**
11	-	Personalaufwendungen	-1.593,59	-1.634,00	0	-1.622,51	11,49	0
		50120000 Vergütungen tariflich Beschäftigte	-1.250,95	-1.281,00	0	-1.277,16	3,84	0
		50220000 Beiträge Versorgungskassen tarifl.Besch.	-100,93	-99,00	0	-98,80	0,20	0
		50320000 Beiträge gesetzl.Sozialvers.tarif.Besch.	-241,71	-254,00	0	-246,55	7,45	0
12	-	Versorgungsaufwendungen	0,00	0,00	0	0,00	0,00	0
13	-	Aufwendungen für Sach- und Dienstleistungen	0,00	0,00	0	0,00	0,00	0
14	-	Bilanzielle Abschreibungen	0,00	0,00	0	0,00	0,00	0
15	-	Transferaufwendungen	0,00	0,00	0	0,00	0,00	0
16	-	Sonstige ordentliche Aufwendungen	0,00	0,00	0	0,00	0,00	0
17	**=**	**Ordentliche Aufwendungen**	**-1.593,59**	**-1.634,00**	**0**	**-1.622,51**	**11,49**	**0**
18	**=**	**Ordentliches Ergebnis (= Zeilen 10 und 17)**	**383.641,44**	**336.366,00**	**0**	**335.771,95**	**-594,05**	**0**
19	+	Finanzerträge	0,00	0,00	0	0,00	0,00	0
20	-	Zinsen und sonstige Finanzaufwendungen	0,00	0,00	0	0,00	0,00	0
21	**=**	**Finanzergebnis (= Zeilen 19 und 20)**	**0,00**	**0,00**	**0**	**0,00**	**0,00**	**0**
22	**=**	**Ergebnis der laufenden Verwaltungstätigkeit (= Zeilen 18 und 21)**	**383.641,44**	**336.366,00**	**0**	**335.771,95**	**-594,05**	**0**
23	+	Außerordentliche Erträge	0,00	0,00	0	0,00	0,00	0
24	-	Außerordentliche Aufwendungen	0,00	0,00	0	0,00	0,00	0

lfd. Nr.		Teilergebnisrechnung Ertrags- und Aufwandsarten	Ergebnis des Vorjahres 2019 EUR	Fortge-schriebener Ansatz des Haushalts-jahres 2020 EUR	davon Ermächti-gungsüber-tragungen aus dem Vorjahr 2019 EUR	Ist-Ergebnis des Haushalts-jahres 2020 EUR	Vergleich Ansatz / Ist (Sp. 4 ./. Sp. 2) EUR	Ermächti-gungsüber-tragungen in das Folgejahr 2021 EUR
			1	2	3	4	5	6
25	**=**	**Außerordentliches Ergebnis (= Zeilen 23 und 24)**	**0,00**	**0,00**	**0**	**0,00**	**0,00**	**0**
26	**=**	**Ergebnis - vor Berücksichtigung der internen Leistungsbeziehungen - (= Zeilen 22 und 25)**	**383.641,44**	**336.366,00**	**0**	**335.771,95**	**-594,05**	**0**
27	+	Erträge aus internen Leistungsbeziehungen	0,00	0,00	0	0,00	0,00	0
28	-	Aufwendungen aus internen Leistungsbeziehungen	0,00	0,00	0	0,00	0,00	0
29	**=**	**Teilergebnis**	**383.641,44**	**336.366,00**	**0**	**335.771,95**	**-594,05**	**0**
30	-	globaler Minderaufwand	0,00	0,00	0	0,00	0,00	0
31	**=**	**Teilergebnis nach Abzug globaler Minderaufwand (=Zeilen 29 u. 30)**	**383.641,44**	**336.366,00**	**0**	**335.771,95**	**-594,05**	**0**

11 Ver- und Entsorgung
1101 Versorgung mit Strom, Gas und Wasser
110101 Elektrizitätsversorgung

lfd. Nr.		Teilfinanzrechnung Einzahlungs- und Auszahlungsarten	Ergebnis des Vorjahres 2019 EUR	Fortge-schriebener Ansatz des Haushalts-jahres 2020 EUR	davon Ermächti-gungsüber-tragungen aus dem Vorjahr 2019 EUR	Ist-Ergebnis des Haushalts-jahres 2020 EUR	Vergleich Ansatz / Ist (Sp 4 ./. Sp. 2) EUR	Ermächti-gungsüber-tragungen in das Folgejahr 2021 EUR
			1	2	3	4	5	6
1		Steuern und ähnliche Abgaben	0,00	0	0,00	0,00	0,00	0
2	+	Zuwendungen und allgemeine Umlagen	0,00	0	0,00	0,00	0,00	0
3	+	Sonstige Transfereinzahlungen	0,00	0	0,00	0,00	0,00	0
4	+	Öffentlich-rechtliche Leistungsentgelte	0,00	0	0,00	0,00	0,00	0
5	+	Privatrechtliche Leistungsentgelte	0,00	0	0,00	0,00	0,00	0
6	+	Kostenerstattungen und Kostenumlagen	0,00	0	0,00	0,00	0,00	0
7	+	Sonstige Einzahlungen	362.869,67	338.000	0,00	361.870,31	23.870,31	0
		65110000 Konzessionsabgaben	362.869,67	338.000	0,00	361.870,31	23.870,31	0
8	+	Zinsen und sonstige Finanzeinzahlungen	0,00	0	0,00	0,00	0,00	0
9	**=**	**Einzahlungen aus laufender Verwaltungstätigkeit**	**362.869,67**	**338.000**	**0,00**	**361.870,31**	**23.870,31**	**0**
10	-	Personalauszahlungen	-1.592,38	-1.634	0,00	-1.623,02	10,98	0
		70120000 Vergütungen tariflich Beschäftigte	-1.249,74	-1.281	0,00	-1.277,67	3,33	0
		70220000 Beiträge Versorgungskassen tariflich Beschäftigte	-100,93	-99	0,00	-98,80	0,20	0
		70320000 Beiträge gesetzl.Sozialvers.tariflich Beschäftigte	-241,71	-254	0,00	-246,55	7,45	0
11	-	Versorgungsauszahlungen	0,00	0	0,00	0,00	0,00	0
12	-	Auszahlungen für Sach- und Dienstleistungen	0,00	0	0,00	0,00	0,00	0
13	-	Zinsen und sonstige Finanzauszahlungen	0,00	0	0,00	0,00	0,00	0
14	-	Transferauszahlungen	0,00	0	0,00	0,00	0,00	0
15	-	Sonstige Auszahlungen	0,00	0	0,00	0,00	0,00	0
16	**=**	**Auszahlungen aus laufender Verwaltungstätigkeit**	**-1.592,38**	**-1.634**	**0,00**	**-1.623,02**	**10,98**	**0**
17	**=**	**Saldo aus laufender Verwaltungstätigkeit (= Zeilen 9 und 16)**	**361.277,29**	**336.366**	**0,00**	**360.247,29**	**23.881,29**	**0**
101	+	Einzahlungen aus Zuwendungen für Investitionsmaßnahmen	0,00	0	0,00	0,00	0,00	0
102	+	Einzahlungen aus der Veräußerung von Sachanlagen	0,00	0	0,00	0,00	0,00	0
103	+	Einzahlungen aus der Veräußerung von Finanzanlagen	0,00	0	0,00	0,00	0,00	0
104	+	Einzahlungen aus Beiträgen u.ä. Entgelten	0,00	0	0,00	0,00	0,00	0
105	+	Sonstige Investitionseinzahlungen	0,00	0	0,00	0,00	0,00	0

lfd. Nr.		Teilfinanzrechnung Einzahlungs- und Auszahlungsarten	Ergebnis des Vorjahres 2019 EUR	Fortge-schriebener Ansatz des Haushalts-jahres 2020 EUR	davon Ermächti-gungsüber-tragungen aus dem Vorjahr 2019 EUR	Ist-Ergebnis des Haushalts-jahres 2020 EUR	Vergleich Ansatz / Ist (Sp 4 ./. Sp. 2) EUR	Ermächti-gungsüber-tragungen in das Folgejahr 2021 EUR
			1	2	3	4	5	6
106	**=**	**Summe (investive Einzahlungen)**	**0,00**	**0**	**0,00**	**0,00**	**0,00**	**0**
107	-	Auszahlungen für den Erwerb von Grundstücken und Gebäuden	0,00	0	0,00	0,00	0,00	0
108	-	Auszahlungen für Baumaßnahmen	0,00	0	0,00	0,00	0,00	0
109	-	Auszahlungen für den Erwerb von beweglichem Anlagevermögen	0,00	0	0,00	0,00	0,00	0
110	-	Auszahlungen für den Erwerb von Finanzanlagen	0,00	0	0,00	0,00	0,00	0
111	-	Auszahlungen von aktivierbaren Zuwendungen	0,00	0	0,00	0,00	0,00	0
112	-	Sonstige Investitionsauszahlungen	0,00	0	0,00	0,00	0,00	0
113	**=**	**Summe (investive Auszahlungen)**	**0,00**	**0**	**0,00**	**0,00**	**0,00**	**0**
114	**=**	**Saldo der Investitionstätigkeit (Einzahlungen ./. Auszahlungen)**	**0,00**	**0**	**0,00**	**0,00**	**0,00**	**0**

11 Ver- und Entsorgung
1101 Versorgung mit Strom, Gas und Wasser
110102 Gasversorgung

lfd. Nr.		Teilergebnisrechnung Ertrags- und Aufwandsarten	Ergebnis des Vorjahres 2019 EUR	Fortge-schriebener Ansatz des Haushalts-jahres 2020 EUR	davon Ermächti-gungsüber-tragungen aus dem Vorjahr 2019 EUR	Ist-Ergebnis des Haushalts-jahres 2020 EUR	Vergleich Ansatz / Ist (Sp. 4 ./. Sp. 2) EUR	Ermächti-gungsüber-tragungen in das Folgejahr 2021 EUR
			1	2	3	4	5	6
1		Steuern und ähnliche Abgaben	0,00	0,00	0	0,00	0,00	0
2	+	Zuwendungen und allgemeine Umlagen	0,00	0,00	0	0,00	0,00	0
3	+	Sonstige Transfererträge	0,00	0,00	0	0,00	0,00	0
4	+	Öffentlich-rechtliche Leistungsentgelte	0,00	0,00	0	0,00	0,00	0
5	+	Privatrechtliche Leistungsentgelte	0,00	0,00	0	0,00	0,00	0
6	+	Kostenerstattungen und Kostenumlagen	0,00	0,00	0	0,00	0,00	0
7	+	Sonstige ordentliche Erträge	20.580,00	20.000,00	0	20.743,55	743,55	0
		45110000 Konzessionsabgaben	20.580,00	20.000,00	0	20.743,55	743,55	0
8	+	Aktivierte Eigenleistungen	0,00	0,00	0	0,00	0,00	0
9	+/-	Bestandsveränderungen	0,00	0,00	0	0,00	0,00	0
10	**=**	**Ordentliche Erträge**	**20.580,00**	**20.000,00**	**0**	**20.743,55**	**743,55**	**0**
11	-	Personalaufwendungen	-1.593,59	-1.634,00	0	-1.622,51	11,49	0
		50120000 Vergütungen tariflich Beschäftigte	-1.250,95	-1.281,00	0	-1.277,16	3,84	0
		50220000 Beiträge Versorgungskassen tarifl.Besch.	-100,93	-99,00	0	-98,80	0,20	0
		50320000 Beiträge gesetzl.Sozialvers.tarif.Besch.	-241,71	-254,00	0	-246,55	7,45	0
12	-	Versorgungsaufwendungen	0,00	0,00	0	0,00	0,00	0
13	-	Aufwendungen für Sach- und Dienstleistungen	0,00	0,00	0	0,00	0,00	0
14	-	Bilanzielle Abschreibungen	0,00	0,00	0	0,00	0,00	0
15	-	Transferaufwendungen	0,00	0,00	0	0,00	0,00	0
16	-	Sonstige ordentliche Aufwendungen	-1.388,17	0,00	0	0,00	0,00	0
		54290000 So.Aufw. f.Inanspruchn.v.Recht.u.Dienst.	-1.388,17	0,00	0	0,00	0,00	0
17	**=**	**Ordentliche Aufwendungen**	**-2.981,76**	**-1.634,00**	**0**	**-1.622,51**	**11,49**	**0**
18	**=**	**Ordentliches Ergebnis (= Zeilen 10 und 17)**	**17.598,24**	**18.366,00**	**0**	**19.121,04**	**755,04**	**0**
19	+	Finanzerträge	0,00	0,00	0	0,00	0,00	0
20	-	Zinsen und sonstige Finanzaufwendungen	0,00	0,00	0	0,00	0,00	0
21	**=**	**Finanzergebnis (= Zeilen 19 und 20)**	**0,00**	**0,00**	**0**	**0,00**	**0,00**	**0**
22	**=**	**Ergebnis der laufenden Verwaltungstätigkeit (= Zeilen 18 und 21)**	**17.598,24**	**18.366,00**	**0**	**19.121,04**	**755,04**	**0**
23	+	Außerordentliche Erträge	0,00	0,00	0	0,00	0,00	0

lfd. Nr.		Teilergebnisrechnung Ertrags- und Aufwandsarten	Ergebnis des Vorjahres 2019 EUR	Fortge-schriebener Ansatz des Haushalts-jahres 2020 EUR	davon Ermächti-gungsüber-tragungen aus dem Vorjahr 2019 EUR	Ist-Ergebnis des Haushalts-jahres 2020 EUR	Vergleich Ansatz / Ist (Sp. 4 ./. Sp. 2) EUR	Ermächti-gungsüber-tragungen in das Folgejahr 2021 EUR
			1	2	3	4	5	6
24	-	Außerordentliche Aufwendungen	0,00	0,00	0	0,00	0,00	0
25	**=**	**Außerordentliches Ergebnis (= Zeilen 23 und 24)**	**0,00**	**0,00**	**0**	**0,00**	**0,00**	**0**
26	**=**	**Ergebnis - vor Berücksichtigung der internen Leistungsbeziehungen - (= Zeilen 22 und 25)**	**17.598,24**	**18.366,00**	**0**	**19.121,04**	**755,04**	**0**
27	+	Erträge aus internen Leistungsbeziehungen	0,00	0,00	0	0,00	0,00	0
28	-	Aufwendungen aus internen Leistungsbeziehungen	0,00	0,00	0	0,00	0,00	0
29	**=**	**Teilergebnis**	**17.598,24**	**18.366,00**	**0**	**19.121,04**	**755,04**	**0**
30	-	globaler Minderaufwand	0,00	0,00	0	0,00	0,00	0
31	**=**	**Teilergebnis nach Abzug globaler Minderaufwand (=Zeilen 29 u. 30)**	**17.598,24**	**18.366,00**	**0**	**19.121,04**	**755,04**	**0**

11 Ver- und Entsorgung
1101 Versorgung mit Strom, Gas und Wasser
110102 Gasversorgung

lfd. Nr.		Teilfinanzrechnung Einzahlungs- und Auszahlungsarten	Ergebnis des Vorjahres 2019 EUR	Fortge-schriebener Ansatz des Haushalts-jahres 2020 EUR	davon Ermächti-gungsüber-tragungen aus dem Vorjahr 2019 EUR	Ist-Ergebnis des Haushalts-jahres 2020 EUR	Vergleich Ansatz / Ist (Sp 4 ./. Sp. 2) EUR	Ermächti-gungsüber-tragungen in das Folgejahr 2021 EUR
			1	2	3	4	5	6
1		Steuern und ähnliche Abgaben	0,00	0	0,00	0,00	0,00	0
2	+	Zuwendungen und allgemeine Umlagen	0,00	0	0,00	0,00	0,00	0
3	+	Sonstige Transfereinzahlungen	0,00	0	0,00	0,00	0,00	0
4	+	Öffentlich-rechtliche Leistungsentgelte	0,00	0	0,00	0,00	0,00	0
5	+	Privatrechtliche Leistungsentgelte	0,00	0	0,00	0,00	0,00	0
6	+	Kostenerstattungen und Kostenumlagen	0,00	0	0,00	0,00	0,00	0
7	+	Sonstige Einzahlungen	20.580,00	20.000	0,00	20.743,55	743,55	0
		65110000 Konzessionsabgaben	20.580,00	20.000	0,00	20.743,55	743,55	0
8	+	Zinsen und sonstige Finanzeinzahlungen	0,00	0	0,00	0,00	0,00	0
9	**=**	**Einzahlungen aus laufender Verwaltungstätigkeit**	**20.580,00**	**20.000**	**0,00**	**20.743,55**	**743,55**	**0**
10	-	Personalauszahlungen	-1.592,38	-1.634	0,00	-1.623,02	10,98	0
		70120000 Vergütungen tariflich Beschäftigte	-1.249,74	-1.281	0,00	-1.277,67	3,33	0
		70220000 Beiträge Versorgungskassen tariflich Beschäftigte	-100,93	-99	0,00	-98,80	0,20	0
		70320000 Beiträge gesetzl.Sozialvers.tariflich Beschäftigte	-241,71	-254	0,00	-246,55	7,45	0
11	-	Versorgungsauszahlungen	0,00	0	0,00	0,00	0,00	0
12	-	Auszahlungen für Sach- und Dienstleistungen	0,00	0	0,00	0,00	0,00	0
13	-	Zinsen und sonstige Finanzauszahlungen	0,00	0	0,00	0,00	0,00	0
14	-	Transferauszahlungen	0,00	0	0,00	0,00	0,00	0
15	-	Sonstige Auszahlungen	-1.388,17	0	0,00	0,00	0,00	0
		74290000 Sonstige Aufw. für die Inanspruchn. von Dienstl.	-1.388,17	0	0,00	0,00	0,00	0
16	**=**	**Auszahlungen aus laufender Verwaltungstätigkeit**	**-2.980,55**	**-1.634**	**0,00**	**-1.623,02**	**10,98**	**0**
17	**=**	**Saldo aus laufender Verwaltungstätigkeit (= Zeilen 9 und 16)**	**17.599,45**	**18.366**	**0,00**	**19.120,53**	**754,53**	**0**
101	+	Einzahlungen aus Zuwendungen für Investitionsmaßnahmen	0,00	0	0,00	0,00	0,00	0
102	+	Einzahlungen aus der Veräußerung von Sachanlagen	0,00	0	0,00	0,00	0,00	0
103	+	Einzahlungen aus der Veräußerung von Finanzanlagen	0,00	0	0,00	0,00	0,00	0
104	+	Einzahlungen aus Beiträgen u.ä. Entgelten	0,00	0	0,00	0,00	0,00	0

lfd. Nr.		Teilfinanzrechnung Einzahlungs- und Auszahlungsarten	Ergebnis des Vorjahres 2019 EUR	Fortge-schriebener Ansatz des Haushalts-jahres 2020 EUR	davon Ermächti-gungsüber-tragungen aus dem Vorjahr 2019 EUR	Ist-Ergebnis des Haushalts-jahres 2020 EUR	Vergleich Ansatz / Ist (Sp 4 ./. Sp. 2) EUR	Ermächti-gungsüber-tragungen in das Folgejahr 2021 EUR
			1	2	3	4	5	6
105	+	Sonstige Investitionseinzahlungen	0,00	0	0,00	0,00	0,00	0
106	**=**	**Summe (investive Einzahlungen)**	**0,00**	**0**	**0,00**	**0,00**	**0,00**	**0**
107	-	Auszahlungen für den Erwerb von Grundstücken und Gebäuden	0,00	0	0,00	0,00	0,00	0
108	-	Auszahlungen für Baumaßnahmen	0,00	0	0,00	0,00	0,00	0
109	-	Auszahlungen für den Erwerb von beweglichem Anlagevermögen	0,00	0	0,00	0,00	0,00	0
110	-	Auszahlungen für den Erwerb von Finanzanlagen	0,00	0	0,00	0,00	0,00	0
111	-	Auszahlungen von aktivierbaren Zuwendungen	0,00	0	0,00	0,00	0,00	0
112	-	Sonstige Investitionsauszahlungen	0,00	0	0,00	0,00	0,00	0
113	**=**	**Summe (investive Auszahlungen)**	**0,00**	**0**	**0,00**	**0,00**	**0,00**	**0**
114	**=**	**Saldo der Investitionstätigkeit (Einzahlungen ./. Auszahlungen)**	**0,00**	**0**	**0,00**	**0,00**	**0,00**	**0**

11 Ver- und Entsorgung
1101 Versorgung mit Strom, Gas und Wasser
110103 Wasserversorgung

lfd. Nr.		Teilergebnisrechnung Ertrags- und Aufwandsarten	Ergebnis des Vorjahres 2019 EUR	Fortge-schriebener Ansatz des Haushalts-jahres 2020 EUR	davon Ermächti-gungsüber-tragungen aus dem Vorjahr 2019 EUR	Ist-Ergebnis des Haushalts-jahres 2020 EUR	Vergleich Ansatz / Ist (Sp. 4 ./. Sp. 2) EUR	Ermächti-gungsüber-tragungen in das Folgejahr 2021 EUR
			1	2	3	4	5	6
1		Steuern und ähnliche Abgaben	0,00	0,00	0	0,00	0,00	0
2	+	Zuwendungen und allgemeine Umlagen	1.427,46	0,00	0	1.509,25	1.509,25	0
		41611000 Erträge SoPO-Auflösung Zuweis.Land	1.427,46	0,00	0	1.509,25	1.509,25	0
3	+	Sonstige Transfererträge	0,00	0,00	0	0,00	0,00	0
4	+	Öffentlich-rechtliche Leistungsentgelte	0,00	0,00	0	0,00	0,00	0
5	+	Privatrechtliche Leistungsentgelte	0,00	0,00	0	0,00	0,00	0
6	+	Kostenerstattungen und Kostenumlagen	0,00	0,00	0	0,00	0,00	0
7	+	Sonstige ordentliche Erträge	132.266,24	130.000,00	0	131.070,57	1.070,57	0
		45110000 Konzessionsabgaben	132.266,24	130.000,00	0	131.070,57	1.070,57	0
8	+	Aktivierte Eigenleistungen	0,00	0,00	0	0,00	0,00	0
9	+/-	Bestandsveränderungen	0,00	0,00	0	0,00	0,00	0
10	**=**	**Ordentliche Erträge**	**133.693,70**	**130.000,00**	**0**	**132.579,82**	**2.579,82**	**0**
11	-	Personalaufwendungen	-1.593,59	-1.634,00	0	-1.622,51	11,49	0
		50120000 Vergütungen tariflich Beschäftigte	-1.250,95	-1.281,00	0	-1.277,16	3,84	0
		50220000 Beiträge Versorgungskassen tarifl.Besch.	-100,93	-99,00	0	-98,80	0,20	0
		50320000 Beiträge gesetzl.Sozialvers.tarif.Besch.	-241,71	-254,00	0	-246,55	7,45	0
12	-	Versorgungsaufwendungen	0,00	0,00	0	0,00	0,00	0
13	-	Aufwendungen für Sach- und Dienstleistungen	0,00	0,00	0	0,00	0,00	0
14	-	Bilanzielle Abschreibungen	-1.427,46	0,00	0	-1.509,25	-1.509,25	0
		57115000 Abschreibungen a. Maschinen u.techn.Anl.	-1.427,46	0,00	0	-1.509,25	-1.509,25	0
15	-	Transferaufwendungen	0,00	0,00	0	0,00	0,00	0
16	-	Sonstige ordentliche Aufwendungen	0,00	0,00	0	0,00	0,00	0
17	**=**	**Ordentliche Aufwendungen**	**-3.021,05**	**-1.634,00**	**0**	**-3.131,76**	**-1.497,76**	**0**
18	**=**	**Ordentliches Ergebnis (= Zeilen 10 und 17)**	**130.672,65**	**128.366,00**	**0**	**129.448,06**	**1.082,06**	**0**
19	+	Finanzerträge	0,00	0,00	0	0,00	0,00	0
20	-	Zinsen und sonstige Finanzaufwendungen	0,00	0,00	0	0,00	0,00	0
21	**=**	**Finanzergebnis (= Zeilen 19 und 20)**	**0,00**	**0,00**	**0**	**0,00**	**0,00**	**0**
22	**=**	**Ergebnis der laufenden Verwaltungstätigkeit (= Zeilen 18 und 21)**	**130.672,65**	**128.366,00**	**0**	**129.448,06**	**1.082,06**	**0**

lfd. Nr.		Teilergebnisrechnung Ertrags- und Aufwandsarten	Ergebnis des Vorjahres 2019 EUR	Fortge-schriebener Ansatz des Haushalts-jahres 2020 EUR	davon Ermächti-gungsüber-tragungen aus dem Vorjahr 2019 EUR	Ist-Ergebnis des Haushalts-jahres 2020 EUR	Vergleich Ansatz / Ist (Sp. 4 ./. Sp. 2) EUR	Ermächti-gungsüber-tragungen in das Folgejahr 2021 EUR
			1	2	3	4	5	6
23	+	Außerordentliche Erträge	0,00	0,00	0	0,00	0,00	0
24	-	Außerordentliche Aufwendungen	0,00	0,00	0	0,00	0,00	0
25	**=**	**Außerordentliches Ergebnis (= Zeilen 23 und 24)**	**0,00**	**0,00**	**0**	**0,00**	**0,00**	**0**
26	**=**	**Ergebnis - vor Berücksichtigung der internen Leistungsbeziehungen - (= Zeilen 22 und 25)**	**130.672,65**	**128.366,00**	**0**	**129.448,06**	**1.082,06**	**0**
27	+	Erträge aus internen Leistungsbeziehungen	0,00	0,00	0	0,00	0,00	0
28	-	Aufwendungen aus internen Leistungsbeziehungen	0,00	0,00	0	0,00	0,00	0
29	**=**	**Teilergebnis**	**130.672,65**	**128.366,00**	**0**	**129.448,06**	**1.082,06**	**0**
30	-	globaler Minderaufwand	0,00	0,00	0	0,00	0,00	0
31	**=**	**Teilergebnis nach Abzug globaler Minderaufwand (=Zeilen 29 u. 30)**	**130.672,65**	**128.366,00**	**0**	**129.448,06**	**1.082,06**	**0**

11 Ver- und Entsorgung
1101 Versorgung mit Strom, Gas und Wasser
110103 Wasserversorgung

lfd. Nr.		Teilfinanzrechnung Einzahlungs- und Auszahlungsarten	Ergebnis des Vorjahres 2019 EUR	Fortge-schriebener Ansatz des Haushalts-jahres 2020 EUR	davon Ermächti-gungsüber-tragungen aus dem Vorjahr 2019 EUR	Ist-Ergebnis des Haushalts-jahres 2020 EUR	Vergleich Ansatz / Ist (Sp 4 ./. Sp. 2) EUR	Ermächti-gungsüber-tragungen in das Folgejahr 2021 EUR
			1	2	3	4	5	6
1		Steuern und ähnliche Abgaben	0,00	0	0,00	0,00	0,00	0
2	+	Zuwendungen und allgemeine Umlagen	0,00	0	0,00	0,00	0,00	0
3	+	Sonstige Transfereinzahlungen	0,00	0	0,00	0,00	0,00	0
4	+	Öffentlich-rechtliche Leistungsentgelte	0,00	0	0,00	0,00	0,00	0
5	+	Privatrechtliche Leistungsentgelte	0,00	0	0,00	0,00	0,00	0
6	+	Kostenerstattungen und Kostenumlagen	0,00	0	0,00	0,00	0,00	0
7	+	Sonstige Einzahlungen	132.266,24	130.000	0,00	131.070,57	1.070,57	0
		65110000 Konzessionsabgaben	132.266,24	130.000	0,00	131.070,57	1.070,57	0
8	+	Zinsen und sonstige Finanzeinzahlungen	0,00	0	0,00	0,00	0,00	0
9	**=**	**Einzahlungen aus laufender Verwaltungstätigkeit**	**132.266,24**	**130.000**	**0,00**	**131.070,57**	**1.070,57**	**0**
10	-	Personalauszahlungen	-1.592,38	-1.634	0,00	-1.623,02	10,98	0
		70120000 Vergütungen tariflich Beschäftigte	-1.249,74	-1.281	0,00	-1.277,67	3,33	0
		70220000 Beiträge Versorgungskassen tariflich Beschäftigte	-100,93	-99	0,00	-98,80	0,20	0
		70320000 Beiträge gesetzl.Sozialvers.tariflich Beschäftigte	-241,71	-254	0,00	-246,55	7,45	0
11	-	Versorgungsauszahlungen	0,00	0	0,00	0,00	0,00	0
12	-	Auszahlungen für Sach- und Dienstleistungen	0,00	0	0,00	0,00	0,00	0
13	-	Zinsen und sonstige Finanzauszahlungen	0,00	0	0,00	0,00	0,00	0
14	-	Transferauszahlungen	0,00	0	0,00	0,00	0,00	0
15	-	Sonstige Auszahlungen	0,00	0	0,00	0,00	0,00	0
16	**=**	**Auszahlungen aus laufender Verwaltungstätigkeit**	**-1.592,38**	**-1.634**	**0,00**	**-1.623,02**	**10,98**	**0**
17	**=**	**Saldo aus laufender Verwaltungstätigkeit (= Zeilen 9 und 16)**	**130.673,86**	**128.366**	**0,00**	**129.447,55**	**1.081,55**	**0**
101	+	Einzahlungen aus Zuwendungen für Investitionsmaßnahmen	0,00	0	0,00	0,00	0,00	0
102	+	Einzahlungen aus der Veräußerung von Sachanlagen	0,00	0	0,00	0,00	0,00	0
103	+	Einzahlungen aus der Veräußerung von Finanzanlagen	0,00	0	0,00	0,00	0,00	0
104	+	Einzahlungen aus Beiträgen u.ä. Entgelten	0,00	0	0,00	0,00	0,00	0
105	+	Sonstige Investitionseinzahlungen	0,00	0	0,00	0,00	0,00	0

lfd. Nr.		Teilfinanzrechnung Einzahlungs- und Auszahlungsarten	Ergebnis des Vorjahres 2019 EUR	Fortge-schriebener Ansatz des Haushalts-jahres 2020 EUR	davon Ermächti-gungsüber-tragungen aus dem Vorjahr 2019 EUR	Ist-Ergebnis des Haushalts-jahres 2020 EUR	Vergleich Ansatz / Ist (Sp 4 ./. Sp. 2) EUR	Ermächti-gungsüber-tragungen in das Folgejahr 2021 EUR
			1	2	3	4	5	6
106	**=**	**Summe (investive Einzahlungen)**	**0,00**	**0**	**0,00**	**0,00**	**0,00**	**0**
107	-	Auszahlungen für den Erwerb von Grundstücken und Gebäuden	0,00	0	0,00	0,00	0,00	0
108	-	Auszahlungen für Baumaßnahmen	0,00	0	0,00	0,00	0,00	0
109	-	Auszahlungen für den Erwerb von beweglichem Anlagevermögen	0,00	0	0,00	0,00	0,00	0
110	-	Auszahlungen für den Erwerb von Finanzanlagen	0,00	0	0,00	0,00	0,00	0
111	-	Auszahlungen von aktivierbaren Zuwendungen	0,00	0	0,00	0,00	0,00	0
112	-	Sonstige Investitionsauszahlungen	0,00	0	0,00	0,00	0,00	0
113	**=**	**Summe (investive Auszahlungen)**	**0,00**	**0**	**0,00**	**0,00**	**0,00**	**0**
114	**=**	**Saldo der Investitionstätigkeit (Einzahlungen ./. Auszahlungen)**	**0,00**	**0**	**0,00**	**0,00**	**0,00**	**0**

11 Ver- und Entsorgung
1102 Abfallwirtschaft
110201 Abfallwirtschaft

lfd. Nr.		Teilergebnisrechnung Ertrags- und Aufwandsarten	Ergebnis des Vorjahres 2019 EUR	Fortge-schriebener Ansatz des Haushalts-jahres 2020 EUR	davon Ermächti-gungsüber-tragungen aus dem Vorjahr 2019 EUR	Ist-Ergebnis des Haushalts-jahres 2020 EUR	Vergleich Ansatz / Ist (Sp. 4 ./. Sp. 2) EUR	Ermächti-gungsüber-tragungen in das Folgejahr 2021 EUR
			1	2	3	4	5	6
1		Steuern und ähnliche Abgaben	0,00	0,00	0	0,00	0,00	0
		40120100 Grundsteuer B	0,00	0,00	0	0,00	0,00	0
2	+	Zuwendungen und allgemeine Umlagen	0,00	0,00	0	0,00	0,00	0
3	+	Sonstige Transfererträge	0,00	0,00	0	0,00	0,00	0
4	+	Öffentlich-rechtliche Leistungsentgelte	1.295.323,28	1.451.487,26	0	1.438.807,67	-12.679,59	0
		43110000 Verwaltungsgebühren	0,00	0,00	0	0,00	0,00	0
		43210000 Benutzungsgebühren und ähnliche Entgelte	1.387.264,34	1.301.487,26	0	1.310.307,85	8.820,59	0
		43810000 Erträge Auflösung SoPo Gebührenausgl.	125.000,00	150.000,00	0	150.000,00	0,00	0
		43820000 Zuführung SoPo Gebührenausgl.	-216.941,06	0,00	0	-21.500,18	-21.500,18	0
5	+	Privatrechtliche Leistungsentgelte	1.256,00	1.000,00	0	1.280,00	280,00	0
		44210000 Erträge aus Verkauf	1.256,00	1.000,00	0	1.280,00	280,00	0
		44610000 Sonstige privatrechtl. Leistungsentgelte	0,00	0,00	0	0,00	0,00	0
6	+	Kostenerstattungen und Kostenumlagen	146.234,95	98.000,00	0	133.896,70	35.896,70	0
		44820000 Erträge aus Kostenerstattungen etc.Gem.	116.702,19	60.000,00	0	33.610,35	-26.389,65	0
		44870000 Erträge a.Kostenerstatt.etc.priv.Untern.	29.532,76	38.000,00	0	11.139,44	-26.860,56	0
		44872100 Erträge BgA DSD private Unternehmen	0,00	0,00	0	89.146,91	89.146,91	0
7	+	Sonstige ordentliche Erträge	0,00	0,00	0	0,00	0,00	0
8	+	Aktivierte Eigenleistungen	0,00	0,00	0	0,00	0,00	0
9	+/-	Bestandsveränderungen	0,00	0,00	0	0,00	0,00	0
10	**=**	**Ordentliche Erträge**	**1.442.814,23**	**1.550.487,26**	**0**	**1.573.984,37**	**23.497,11**	**0**
11	-	Personalaufwendungen	-57.246,03	-53.662,00	0	-55.704,43	-2.042,43	0
		50110000 Bezüge Beamte	-5.556,92	-5.690,00	0	-5.734,52	-44,52	0
		50120000 Vergütungen tariflich Beschäftigte	-40.201,11	-37.656,00	0	-38.982,30	-1.326,30	0
		50220000 Beiträge Versorgungskassen tarifl.Besch.	-3.135,18	-2.919,00	0	-2.972,39	-53,39	0
		50320000 Beiträge gesetzl.Sozialvers.tarif.Besch.	-8.352,82	-7.397,00	0	-8.015,22	-618,22	0
12	-	Versorgungsaufwendungen	0,00	0,00	0	0,00	0,00	0
13	-	Aufwendungen für Sach- und Dienstleistungen	-1.351.221,01	-1.461.718,11	0	-1.451.169,12	10.548,99	0

lfd. Nr.		Teilergebnisrechnung Ertrags- und Aufwandsarten	Ergebnis des Vorjahres 2019 EUR	Fortge-schriebener Ansatz des Haushalts-jahres 2020 EUR	davon Ermächti-gungsüber-tragungen aus dem Vorjahr 2019 EUR	Ist-Ergebnis des Haushalts-jahres 2020 EUR	Vergleich Ansatz / Ist (Sp. 4 ./. Sp. 2) EUR	Ermächti-gungsüber-tragungen in das Folgejahr 2021 EUR
			1	2	3	4	5	6
		52810000 Sonstige Sachleistungen	0,00	0,00	0	-618,28	-618,28	0
		52910000 Aufwendungen für sonstige Dienstleistung	-462.192,70	-482.071,09	0	-456.766,29	25.304,80	0
		52910100 Aufwendungen BgA DSD	0,00	0,00	0	-32.932,42	-32.932,42	0
		52912000 Entsorgungskosten	-889.028,31	-979.647,02	0	-955.921,82	23.725,20	0
		52912100 Entsorgung Papier DSD	0,00	0,00	0	-4.930,31	-4.930,31	0
14	-	Bilanzielle Abschreibungen	0,00	0,00	0	0,00	0,00	0
15	-	Transferaufwendungen	0,00	0,00	0	0,00	0,00	0
16	-	Sonstige ordentliche Aufwendungen	-34.347,19	-35.107,15	0	-34.028,69	1.078,46	0
		54120000 Besondere Aufwendungen für Beschäftigte	-70,00	0,00	0	0,00	0,00	0
		54220000 Mieten und Pachten	-34.277,19	-34.607,15	0	-31.826,64	2.780,51	0
		54222000 Mieten BgA DSD	0,00	0,00	0	-2.202,05	-2.202,05	0
		54310000 Geschäftsaufwendungen	0,00	-500,00	0	0,00	500,00	0
17	**=**	**Ordentliche Aufwendungen**	**-1.442.814,23**	**-1.550.487,26**	**0**	**-1.540.902,24**	**9.585,02**	**0**
18	**=**	**Ordentliches Ergebnis (= Zeilen 10 und 17)**	**0,00**	**0,00**	**0**	**33.082,13**	**33.082,13**	**0**
19	+	Finanzerträge	0,00	0,00	0	0,00	0,00	0
20	-	Zinsen und sonstige Finanzaufwendungen	0,00	0,00	0	0,00	0,00	0
21	**=**	**Finanzergebnis (= Zeilen 19 und 20)**	**0,00**	**0,00**	**0**	**0,00**	**0,00**	**0**
22	**=**	**Ergebnis der laufenden Verwaltungstätigkeit (= Zeilen 18 und 21)**	**0,00**	**0,00**	**0**	**33.082,13**	**33.082,13**	**0**
23	+	Außerordentliche Erträge	0,00	0,00	0	0,00	0,00	0
24	-	Außerordentliche Aufwendungen	0,00	0,00	0	0,00	0,00	0
25	**=**	**Außerordentliches Ergebnis (= Zeilen 23 und 24)**	**0,00**	**0,00**	**0**	**0,00**	**0,00**	**0**
26	**=**	**Ergebnis - vor Berücksichtigung der internen Leistungsbeziehungen - (= Zeilen 22 und 25)**	**0,00**	**0,00**	**0**	**33.082,13**	**33.082,13**	**0**
27	+	Erträge aus internen Leistungsbeziehungen	0,00	0,00	0	0,00	0,00	0
28	-	Aufwendungen aus internen Leistungsbeziehungen	0,00	0,00	0	0,00	0,00	0
29	**=**	**Teilergebnis**	**0,00**	**0,00**	**0**	**33.082,13**	**33.082,13**	**0**
30	-	globaler Minderaufwand	0,00	0,00	0	0,00	0,00	0
31	**=**	**Teilergebnis nach Abzug globaler Minderaufwand (=Zeilen 29 u. 30)**	**0,00**	**0,00**	**0**	**33.082,13**	**33.082,13**	**0**

11 Ver- und Entsorgung
1102 Abfallwirtschaft
110201 Abfallwirtschaft

lfd. Nr.		Teilfinanzrechnung Einzahlungs- und Auszahlungsarten	Ergebnis des Vorjahres 2019 EUR	Fortge-schriebener Ansatz des Haushalts-jahres 2020 EUR	davon Ermächti-gungsüber-tragungen aus dem Vorjahr 2019 EUR	Ist-Ergebnis des Haushalts-jahres 2020 EUR	Vergleich Ansatz / Ist (Sp 4 ./. Sp. 2) EUR	Ermächti-gungsüber-tragungen in das Folgejahr 2021 EUR
			1	2	3	4	5	6
1		Steuern und ähnliche Abgaben	0,00	0	0,00	0,00	0,00	0
2	+	Zuwendungen und allgemeine Umlagen	0,00	0	0,00	0,00	0,00	0
3	+	Sonstige Transfereinzahlungen	0,00	0	0,00	0,00	0,00	0
4	+	Öffentlich-rechtliche Leistungsentgelte	1.387.264,34	1.301.487	0,00	1.304.264,67	2.777,41	0
		63210000 Benutzungsgebühren und ähnliche Entgelte	1.387.264,34	1.301.487	0,00	1.304.264,67	2.777,41	0
5	+	Privatrechtliche Leistungsentgelte	1.180,00	1.000	0,00	1.312,00	312,00	0
		64210000 Erträge aus Verkauf	1.180,00	1.000	0,00	1.312,00	312,00	0
6	+	Kostenerstattungen und Kostenumlagen	155.566,48	98.000	0,00	28.549,92	-69.450,08	0
		64820000 Erträge aus Kostenerstattungen etc. Gemeinden	124.624,48	60.000	0,00	8.881,90	-51.118,10	0
		64870000 Erträge aus Kostenerstattungen private Untern.	30.942,00	38.000	0,00	10.211,10	-27.788,90	0
		64872100 Erträge BgA DSD private Unternehmen	0,00	0	0,00	9.456,92	9.456,92	0
7	+	Sonstige Einzahlungen	0,00	0	0,00	0,00	0,00	0
8	+	Zinsen und sonstige Finanzeinzahlungen	0,00	0	0,00	0,00	0,00	0
9	**=**	**Einzahlungen aus laufender Verwaltungstätigkeit**	**1.544.010,82**	**1.400.487**	**0,00**	**1.334.126,59**	**-66.360,67**	**0**
10	-	Personalauszahlungen	-57.558,73	-53.662	0,00	-56.101,09	-2.439,09	0
		70110000 Bezüge Beamte	-5.909,79	-5.690	0,00	-6.098,66	-408,66	0
		70120000 Vergütungen tariflich Beschäftigte	-40.160,94	-37.656	0,00	-39.014,82	-1.358,82	0
		70220000 Beiträge Versorgungskassen tariflich Beschäftigte	-3.135,18	-2.919	0,00	-2.972,39	-53,39	0
		70320000 Beiträge gesetzl.Sozialvers.tariflich Beschäftigte	-8.352,82	-7.397	0,00	-8.015,22	-618,22	0
11	-	Versorgungsauszahlungen	0,00	0	0,00	0,00	0,00	0
12	-	Auszahlungen für Sach- und Dienstleistungen	-1.340.045,75	-1.461.718	0,00	-1.451.454,20	10.263,91	0
		72810000 Sonstige Sachleistungen	0,00	0	0,00	-618,28	-618,28	0
		72910000 Aufwendungen für sonstige Dienstleistungen	-458.607,92	-482.071	0,00	-460.492,44	21.578,65	0
		72910100 Aufwendungen BgA DSD	0,00	0	0,00	-29.590,92	-29.590,92	0
		72912000 Entsorgungskosten	-881.437,83	-979.647	0,00	-961.615,51	18.031,51	0
		72912100 Entsorgung Papier DSD	0,00	0	0,00	862,95	862,95	0
13	-	Zinsen und sonstige Finanzauszahlungen	0,00	0	0,00	0,00	0,00	0
14	-	Transferauszahlungen	0,00	0	0,00	0,00	0,00	0

lfd. Nr.		Teilfinanzrechnung Einzahlungs- und Auszahlungsarten	Ergebnis des Vorjahres 2019 EUR	Fortge-schriebener Ansatz des Haushalts-jahres 2020 EUR	davon Ermächti-gungsüber-tragungen aus dem Vorjahr 2019 EUR	Ist-Ergebnis des Haushalts-jahres 2020 EUR	Vergleich Ansatz / Ist (Sp 4 ./. Sp. 2) EUR	Ermächti-gungsüber-tragungen in das Folgejahr 2021 EUR
			1	2	3	4	5	6
15	-	Sonstige Auszahlungen	-32.598,56	-35.107	0,00	-34.013,59	1.093,56	0
		74120000 Besondere Aufwendungen für Beschäftigte	-70,00	0	0,00	0,00	0,00	0
		74220000 Mieten und Pachten	-32.528,56	-34.607	0,00	-31.811,54	2.795,61	0
		74222000 MietenBgADSD	0,00	0	0,00	-2.202,05	-2.202,05	0
		74310000 Geschäftsaufwendungen	0,00	-500	0,00	0,00	500,00	0
16	**=**	**Auszahlungen aus laufender Verwaltungstätigkeit**	**-1.430.203,04**	**-1.550.487**	**0,00**	**-1.541.568,88**	**8.918,38**	**0**
17	**=**	**Saldo aus laufender Verwaltungstätigkeit (= Zeilen 9 und 16)**	**113.807,78**	**-150.000**	**0,00**	**-207.442,29**	**-57.442,29**	**0**
101	+	Einzahlungen aus Zuwendungen für Investitionsmaßnahmen	0,00	0	0,00	0,00	0,00	0
102	+	Einzahlungen aus der Veräußerung von Sachanlagen	0,00	0	0,00	0,00	0,00	0
103	+	Einzahlungen aus der Veräußerung von Finanzanlagen	0,00	0	0,00	0,00	0,00	0
104	+	Einzahlungen aus Beiträgen u.ä. Entgelten	0,00	0	0,00	0,00	0,00	0
105	+	Sonstige Investitionseinzahlungen	0,00	0	0,00	0,00	0,00	0
106	**=**	**Summe (investive Einzahlungen)**	**0,00**	**0**	**0,00**	**0,00**	**0,00**	**0**
107	-	Auszahlungen für den Erwerb von Grundstücken und Gebäuden	0,00	0	0,00	0,00	0,00	0
108	-	Auszahlungen für Baumaßnahmen	0,00	0	0,00	0,00	0,00	0
109	-	Auszahlungen für den Erwerb von beweglichem Anlagevermögen	0,00	0	0,00	0,00	0,00	0
110	-	Auszahlungen für den Erwerb von Finanzanlagen	0,00	0	0,00	0,00	0,00	0
111	-	Auszahlungen von aktivierbaren Zuwendungen	0,00	0	0,00	0,00	0,00	0
112	-	Sonstige Investitionsauszahlungen	0,00	0	0,00	0,00	0,00	0
113	**=**	**Summe (investive Auszahlungen)**	**0,00**	**0**	**0,00**	**0,00**	**0,00**	**0**
114	**=**	**Saldo der Investitionstätigkeit (Einzahlungen ./. Auszahlungen)**	**0,00**	**0**	**0,00**	**0,00**	**0,00**	**0**

11 Ver- und Entsorgung
1103 Abwasserbeseitigung
110301 Abwasserbeseitigung (Kanal)

lfd. Nr.		Teilergebnisrechnung Ertrags- und Aufwandsarten	Ergebnis des Vorjahres 2019 EUR	Fortge-schriebener Ansatz des Haushalts-jahres 2020 EUR	davon Ermächti-gungsüber-tragungen aus dem Vorjahr 2019 EUR	Ist-Ergebnis des Haushalts-jahres 2020 EUR	Vergleich Ansatz / Ist (Sp. 4 ./. Sp. 2) EUR	Ermächti-gungsüber-tragungen in das Folgejahr 2021 EUR
			1	2	3	4	5	6
1		Steuern und ähnliche Abgaben	0,00	0,00	0	0,00	0,00	0
2	+	Zuwendungen und allgemeine Umlagen	46.552,91	45.318,03	0	55.124,89	9.806,86	0
		41414000 Ertrag aus anteiliger Investitionspausch	99,90	0,00	0	1.146,55	1.146,55	0
		41611000 Erträge SoPO-Auflösung Zuweis.Land	38.191,17	36.792,86	0	39.567,34	2.774,48	0
		41611001 Erträge SoPO-Auflösung Zuweis.Land	0,00	263,33	0	0,00	-263,33	0
		41617000 Erträge SoPO-Auflösung Zuweis.priv.Ber.	3.484,74	3.484,74	0	9.633,90	6.149,16	0
		41618000 Erträge SoPO-Auflösung Zuweis.übrige	4.777,10	4.777,10	0	4.777,10	0,00	0
3	+	Sonstige Transfererträge	0,00	0,00	0	0,00	0,00	0
4	+	Öffentlich-rechtliche Leistungsentgelte	3.278.817,98	3.232.627,97	0	3.136.638,05	-95.989,92	0
		43210000 Benutzungsgebühren und ähnliche Entgelte	2.993.567,74	2.948.000,00	0	2.876.190,83	-71.809,17	0
		43711000 Erträge Aufl. SoPo für Beiträge ((KAG)	285.250,24	282.571,30	0	295.166,50	12.595,20	0
		43711001 Erträge Aufl. SoPo für Beiträge (KAG)	0,00	2.056,67	0	0,00	-2.056,67	0
		43820000 Zuführung SoPo Gebührenausgl.	0,00	0,00	0	-34.719,28	-34.719,28	0
5	+	Privatrechtliche Leistungsentgelte	2.506,00	0,00	0	0,00	0,00	0
		44610000 Sonstige privatrechtl. Leistungsentgelte	2.506,00	0,00	0	0,00	0,00	0
6	+	Kostenerstattungen und Kostenumlagen	15.814,96	13.700,00	0	14.831,83	1.131,83	0
		44850000 Erträge a.Kostenerstatt.etc.verb.Untern.	15.814,96	13.700,00	0	13.782,26	82,26	0
		44870000 Erträge a.Kostenerstatt.etc.priv.Untern.	0,00	0,00	0	1.049,57	1.049,57	0
7	+	Sonstige ordentliche Erträge	1.182,50	1.075,00	0	761,04	-313,96	0
		45622000 Zinsen Kanalanschlussbeiträge	1.182,50	1.000,00	0	761,03	-238,97	0
		45650000 Ausb. Kleinbetrag/Ertrag	0,00	0,00	0	0,01	0,01	0
		45710000 Erträge sonstige SoPo-Auflösung	0,00	75,00	0	0,00	-75,00	0
8	+	Aktivierte Eigenleistungen	0,00	0,00	0	0,00	0,00	0
9	+/-	Bestandsveränderungen	0,00	0,00	0	0,00	0,00	0
10	**=**	**Ordentliche Erträge**	**3.344.874,35**	**3.292.721,00**	**0**	**3.207.355,81**	**-85.365,19**	**0**

lfd. Nr.		Teilergebnisrechnung Ertrags- und Aufwandsarten	Ergebnis des Vorjahres 2019 EUR	Fortge-schriebener Ansatz des Haushalts-jahres 2020 EUR	davon Ermächti-gungsüber-tragungen aus dem Vorjahr 2019 EUR	Ist-Ergebnis des Haushalts-jahres 2020 EUR	Vergleich Ansatz / Ist (Sp. 4 ./. Sp. 2) EUR	Ermächti-gungsüber-tragungen in das Folgejahr 2021 EUR
			1	2	3	4	5	6
11	-	Personalaufwendungen	-257.025,81	-240.824,00	0	-238.976,82	1.847,18	0
		50110000 Bezüge Beamte	0,00	0,00	0	0,00	0,00	0
		50120000 Vergütungen tariflich Beschäftigte	-203.392,94	-188.772,00	0	-187.283,53	1.488,47	0
		50220000 Beiträge Versorgungskassen tarifl.Besch.	-15.695,68	-14.652,00	0	-14.376,14	275,86	0
		50320000 Beiträge gesetzl.Sozialvers.tarif.Besch.	-37.937,19	-37.400,00	0	-37.317,15	82,85	0
12	-	Versorgungsaufwendungen	0,00	0,00	0	0,00	0,00	0
13	-	Aufwendungen für Sach- und Dienstleistungen	-1.899.660,98	-2.007.700,00	0	-1.833.841,07	173.858,93	0
		52420000 Bewirtschaftung Infrastrukturvermögen	-62.902,55	-55.000,00	0	-49.046,44	5.953,56	0
		52424000 Unterhaltung Kanalnetz	-82.396,72	-140.000,00	0	-119.397,84	20.602,16	0
		52424001 Unterhaltung Kanalnetz gemäß SÜWVKAN	-28.077,85	-150.000,00	0	-52.597,01	97.402,99	0
		52425000 Maßnahmen der Geruchsbelästigung	0,00	-20.000,00	0	0,00	20.000,00	0
		52510000 Haltung von Fahrzeugen	-134,84	0,00	0	0,00	0,00	0
		52550000 Unterhaltung des sonstigen bew.Vermögens	0,00	-100,00	0	-146,68	-46,68	0
		52551000 Anlagevermögen < 410 Euro	-99,90	0,00	0	0,00	0,00	0
		52552000 Anlagevermögen < 800 Euro	0,00	-500,00	0	-1.146,55	-646,55	0
		52720000 Aufwendungen für EDV	-5.840,74	-6.700,00	0	-4.632,63	2.067,37	0
		52910000 Aufwendungen für sonstige Dienstleistung	-2.992,86	-10.000,00	0	0,00	10.000,00	0
		52916003 Umlage LINEG 7099I	-1.690.170,52	-1.600.000,00	0	-1.581.761,92	18.238,08	0
		52916004 Umlage LINEG 7099I Abwasserabgabe	-27.045,00	-25.400,00	0	-25.112,00	288,00	0
14	-	Bilanzielle Abschreibungen	-423.585,89	-447.268,80	0	-444.433,16	2.835,64	0
		57111000 Abschreibungen auf immaterielle Vermögen	-1.664,35	-1.828,01	0	-1.328,01	500,00	0
		57114000 Abschreibungen auf d. Infrastrukturverm.	-416.185,63	-439.324,78	0	-437.439,14	1.885,64	0
		57116000 Abschreibungen auf Fahrzeuge	-3.329,82	-3.329,82	0	-3.329,82	0,00	0
		57117000 Abschr. auf Betriebs-u.Geschäftsausst.	-2.406,09	-2.786,19	0	-2.336,19	450,00	0
15	-	Transferaufwendungen	0,00	0,00	0	0,00	0,00	0
		53110000 Zuweis.u.Zuschüsse f.lfd. Zwecke Land	0,00	0,00	0	0,00	0,00	0
		53133000 Umlage LINEG	0,00	0,00	0	0,00	0,00	0
16	-	Sonstige ordentliche Aufwendungen	-22.347,67	-26.000,00	0	-36.717,08	-10.717,08	0
		54310000 Geschäftsaufwendungen	-22.347,67	-26.000,00	0	-25.846,05	153,95	0
		54414000 Aufwendungen für Schadensfälle	0,00	0,00	0	-10.871,03	-10.871,03	0

lfd. Nr.		Teilergebnisrechnung Ertrags- und Aufwandsarten	Ergebnis des Vorjahres 2019 EUR	Fortge-schriebener Ansatz des Haushalts-jahres 2020 EUR	davon Ermächti-gungsüber-tragungen aus dem Vorjahr 2019 EUR	Ist-Ergebnis des Haushalts-jahres 2020 EUR	Vergleich Ansatz / Ist (Sp. 4 ./. Sp. 2) EUR	Ermächti-gungsüber-tragungen in das Folgejahr 2021 EUR
			1	2	3	4	5	6
17	**=**	**Ordentliche Aufwendungen**	**-2.602.620,35**	**-2.721.792,80**	**0**	**-2.553.968,13**	**167.824,67**	**0**
18	**=**	**Ordentliches Ergebnis (= Zeilen 10 und 17)**	**742.254,00**	**570.928,20**	**0**	**653.387,68**	**82.459,48**	**0**
19	+	Finanzerträge	0,00	0,00	0	0,00	0,00	0
20	-	Zinsen und sonstige Finanzaufwendungen	0,00	0,00	0	0,00	0,00	0
21	**=**	**Finanzergebnis (= Zeilen 19 und 20)**	**0,00**	**0,00**	**0**	**0,00**	**0,00**	**0**
22	**=**	**Ergebnis der laufenden Verwaltungstätigkeit (= Zeilen 18 und 21)**	**742.254,00**	**570.928,20**	**0**	**653.387,68**	**82.459,48**	**0**
23	+	Außerordentliche Erträge	0,00	0,00	0	0,00	0,00	0
24	-	Außerordentliche Aufwendungen	0,00	0,00	0	0,00	0,00	0
25	**=**	**Außerordentliches Ergebnis (= Zeilen 23 und 24)**	**0,00**	**0,00**	**0**	**0,00**	**0,00**	**0**
26	**=**	**Ergebnis - vor Berücksichtigung der internen Leistungsbeziehungen - (= Zeilen 22 und 25)**	**742.254,00**	**570.928,20**	**0**	**653.387,68**	**82.459,48**	**0**
27	+	Erträge aus internen Leistungsbeziehungen	0,00	0,00	0	0,00	0,00	0
28	-	Aufwendungen aus internen Leistungsbeziehungen	-7.097,12	-7.560,00	0	-7.166,24	393,76	0
29	**=**	**Teilergebnis**	**735.156,88**	**563.368,20**	**0**	**646.221,44**	**82.853,24**	**0**
30	-	globaler Minderaufwand	0,00	0,00	0	0,00	0,00	0
31	**=**	**Teilergebnis nach Abzug globaler Minderaufwand (=Zeilen 29 u. 30)**	**735.156,88**	**563.368,20**	**0**	**646.221,44**	**82.853,24**	**0**
		58110000 Aufwendungen aus int.Leistungsbezieh.	-7.097,12	-7.560,00	0	-7.166,24	393,76	0

11 Ver- und Entsorgung
1103 Abwasserbeseitigung
110301 Abwasserbeseitigung (Kanal)

lfd. Nr.		Teilfinanzrechnung Einzahlungs- und Auszahlungsarten	Ergebnis des Vorjahres 2019 EUR	Fortge-schriebener Ansatz des Haushalts-jahres 2020 EUR	davon Ermächti-gungsüber-tragungen aus dem Vorjahr 2019 EUR	Ist-Ergebnis des Haushalts-jahres 2020 EUR	Vergleich Ansatz / Ist (Sp 4 ./. Sp. 2) EUR	Ermächti-gungsüber-tragungen in das Folgejahr 2021 EUR
			1	2	3	4	5	6
1		Steuern und ähnliche Abgaben	0,00	0	0,00	0,00	0,00	0
2	+	Zuwendungen und allgemeine Umlagen	0,00	0	0,00	0,00	0,00	0
3	+	Sonstige Transfereinzahlungen	0,00	0	0,00	0,00	0,00	0
4	+	Öffentlich-rechtliche Leistungsentgelte	2.993.567,74	2.948.000	0,00	2.866.291,57	-81.708,43	0
		63210000 Benutzungsgebühren und ähnliche Entgelte	2.993.567,74	2.948.000	0,00	2.866.291,57	-81.708,43	0
5	+	Privatrechtliche Leistungsentgelte	1.506,00	0	0,00	0,00	0,00	0
		64610000 Sonstige privatrechtliche Leistungsentgelte	1.506,00	0	0,00	0,00	0,00	0
6	+	Kostenerstattungen und Kostenumlagen	2.385,12	13.700	0,00	28.249,87	14.549,87	0
		64850000 Erträge aus Kostenerstattungen etc. verb. Unt.	2.385,12	13.700	0,00	27.212,10	13.512,10	0
		64870000 Erträge aus Kostenerstattungen private Untern.	0,00	0	0,00	1.037,77	1.037,77	0
7	+	Sonstige Einzahlungen	1.182,50	1.000	0,00	761,03	-238,97	0
		65622000 Zinsen Kanalanschlussbeiträge	1.182,50	1.000	0,00	761,03	-238,97	0
8	+	Zinsen und sonstige Finanzeinzahlungen	0,00	0	0,00	0,00	0,00	0
9	**=**	**Einzahlungen aus laufender Verwaltungstätigkeit**	**2.998.641,36**	**2.962.700**	**0,00**	**2.895.302,47**	**-67.397,53**	**0**
10	-	Personalauszahlungen	-323.106,09	-240.824	0,00	-232.161,16	8.662,84	0
		70120000 Vergütungen tariflich Beschäftigte	-269.473,22	-188.772	0,00	-190.136,87	-1.364,87	0
		70220000 Beiträge Versorgungskassen tariflich Beschäftigte	-15.695,68	-14.652	0,00	-11.746,26	2.905,74	0
		70320000 Beiträge gesetzl.Sozialvers.tariflich Beschäftigte	-37.937,19	-37.400	0,00	-30.278,03	7.121,97	0
11	-	Versorgungsauszahlungen	0,00	0	0,00	0,00	0,00	0
12	-	Auszahlungen für Sach- und Dienstleistungen	-1.957.118,56	-2.007.700	0,00	-1.799.960,19	207.739,81	0
		72420000 Bewirtschaftung des Inftrastrukturvermögens	-72.477,24	-55.000	0,00	-58.563,45	-3.563,45	0
		72424000 Unterhaltung Kanalnetz	-107.448,51	-140.000	0,00	-96.895,92	43.104,08	0
		72424001 Unterhaltung Kanalnetz SÜWVKAN	-44.143,73	-150.000	0,00	-30.759,23	119.240,77	0
		72425000 Maßnahmen der Geruchsbelästigung	-5.942,38	-20.000	0,00	0,00	20.000,00	0
		72510000 Haltung von Fahrzeugen	-134,84	0	0,00	0,00	0,00	0
		72550000 Unterhaltung des sonstigen bew. Vermögens	0,00	-100	0,00	-146,68	-46,68	0

lfd. Nr.		Teilfinanzrechnung Einzahlungs- und Auszahlungsarten	Ergebnis des Vorjahres 2019 EUR	Fortge-schriebener Ansatz des Haushalts-jahres 2020 EUR	davon Ermächti-gungsüber-tragungen aus dem Vorjahr 2019 EUR	Ist-Ergebnis des Haushalts-jahres 2020 EUR	Vergleich Ansatz / Ist (Sp 4 ./. Sp. 2) EUR	Ermächti-gungsüber-tragungen in das Folgejahr 2021 EUR
			1	2	3	4	5	6
		72552000 Anlagevermögen < 800 Euro	0,00	-500	0,00	-1.146,55	-646,55	0
		72710000 Besondere Verwaltungs- und Betriebsauszahlungen	-6.272,12	-6.700	0,00	-5.574,44	1.125,56	0
		72910000 Aufwendungen für sonstige Dienstleistungen	-3.484,22	-10.000	0,00	0,00	10.000,00	0
		72916003 Umlage LINEG 7099 I	-1.690.170,52	-1.600.000	0,00	-1.581.761,92	18.238,08	0
		72916004 Umlage LINEG 7099 I Abwasserabgabe	-27.045,00	-25.400	0,00	-25.112,00	288,00	0
13	-	Zinsen und sonstige Finanzauszahlungen	0,00	0	0,00	0,00	0,00	0
14	-	Transferauszahlungen	0,00	0	0,00	0,00	0,00	0
15	-	Sonstige Auszahlungen	-22.148,95	-26.000	0,00	-36.199,56	-10.199,56	0
		74310000 Geschäftsaufwendungen	-22.148,95	-26.000	0,00	-25.328,53	671,47	0
		74414000 Aufwendungen für Schadensfälle	0,00	0	0,00	-10.871,03	-10.871,03	0
16	**=**	**Auszahlungen aus laufender Verwaltungstätigkeit**	**-2.302.373,60**	**-2.274.524**	**0,00**	**-2.068.320,91**	**206.203,09**	**0**
17	**=**	**Saldo aus laufender Verwaltungstätigkeit (= Zeilen 9 und 16)**	**696.267,76**	**688.176**	**0,00**	**826.981,56**	**138.805,56**	**0**
101	+	Einzahlungen aus Zuwendungen für Investitionsmaßnahmen	78.706,30	81.000	0,00	81.015,40	15,40	0
		68110000 Investitionszuweisungen vom Land	78.706,30	81.000	0,00	81.015,40	15,40	0
102	+	Einzahlungen aus der Veräußerung von Sachanlagen	0,00	0	0,00	0,00	0,00	0
103	+	Einzahlungen aus der Veräußerung von Finanzanlagen	0,00	0	0,00	0,00	0,00	0
104	+	Einzahlungen aus Beiträgen u.ä. Entgelten	48.600,67	229.800	0,00	34.605,01	-195.194,99	0
		68811000 Kanalanschlussbeiträge	48.600,67	226.800	0,00	34.605,01	-192.194,99	0
		68814000 Aufwandsersatz Grundstücksanschlüsse	0,00	3.000	0,00	0,00	-3.000,00	0
105	+	Sonstige Investitionseinzahlungen	0,00	0	0,00	0,00	0,00	0
106	**=**	**Summe (investive Einzahlungen)**	**127.306,97**	**310.800**	**0,00**	**115.620,41**	**-195.179,59**	**0**
107	-	Auszahlungen für den Erwerb von Grundstücken und Gebäuden	0,00	0	0,00	0,00	0,00	0
108	-	Auszahlungen für Baumaßnahmen	-124.713,87	-1.010.000	0,00	-291.044,23	718.955,77	0
		78520000 Auszahlungen für Tiefbaumaßnahmen	-124.713,87	-1.010.000	0,00	-291.044,23	718.955,77	0
109	-	Auszahlungen für den Erwerb von beweglichem Anlagevermögen	-277,89	-3.000	0,00	0,00	3.000,00	0
		78310000 Ausz. für den Erwerb von Vermögensg. >800 Euro	0,00	-3.000	0,00	0,00	3.000,00	0

lfd. Nr.		Teilfinanzrechnung Einzahlungs- und Auszahlungsarten	Ergebnis des Vorjahres 2019 EUR	Fortge-schriebener Ansatz des Haushalts-jahres 2020 EUR	davon Ermächti-gungsüber-tragungen aus dem Vorjahr 2019 EUR	Ist-Ergebnis des Haushalts-jahres 2020 EUR	Vergleich Ansatz / Ist (Sp 4 ./. Sp. 2) EUR	Ermächti-gungsüber-tragungen in das Folgejahr 2021 EUR
			1	2	3	4	5	6
		78320000 Ausz. für den Erwerb von Vermögensg. <800 Euro	-277,89	0	0,00	0,00	0,00	0
110	-	Auszahlungen für den Erwerb von Finanzanlagen	0,00	0	0,00	0,00	0,00	0
111	-	Auszahlungen von aktivierbaren Zuwendungen	0,00	0	0,00	0,00	0,00	0
112	-	Sonstige Investitionsauszahlungen	0,00	0	0,00	0,00	0,00	0
113	**=**	**Summe (investive Auszahlungen)**	**-124.991,76**	**-1.013.000**	**0,00**	**-291.044,23**	**721.955,77**	**0**
114	**=**	**Saldo der Investitionstätigkeit (Einzahlungen ./. Auszahlungen)**	**2.315,21**	**-702.200**	**0,00**	**-175.423,82**	**526.776,18**	**0**

11 Ver- und Entsorgung
1103 Abwasserbeseitigung
110301 Abwasserbeseitigung (Kanal)

lfd. Nr.		Investitionsübersicht Einzahlungs- und Auszahlungsarten	Ergebnis des Vorjahres 2019 EUR	Fortge-schriebener Ansatz des Haushalts-jahres 2020 EUR	davon Ermächti-gungsüber-tragungen aus dem Vorjahr 2019 EUR	Ist-Ergebnis des Haushalts-jahres 2020 EUR	Vergleich Ansatz / Ist (Sp. 4 ./. Sp. 2) EUR	Ermächti-gungsüber-tragungen in das Folgejahr 2021 EUR
			1	2	3	4	5	6
7000059: Kanalanschlussbeiträge								
4	+	Einzahlungen aus Beiträgen u.ä. Entgelten	48.600,67	226.800	0	34.605,01	-192.194,99	0
		68811000 Kanalanschl.beiträge	48.600,67	226.800	0	34.605,01	-192.194,99	0
6	**=**	**Summe (investive Einzahlungen)**	**48.600,67**	**226.800**	**0**	**34.605,01**	**-192.194,99**	**0**
13	**=**	**Summe (investive Auszahlungen)**	**0,00**	**0**	**0**	**0,00**	**0,00**	**0**
14	**=**	**Saldo (Einzahlungen ./. Auszahlungen)**	**48.600,67**	**226.800**	**0**	**34.605,01**	**-192.194,99**	**0**

lfd. Nr.		Investitionsübersicht Einzahlungs- und Auszahlungsarten	Ergebnis des Vorjahres 2019 EUR	Fortge-schriebener Ansatz des Haushalts-jahres 2020 EUR	davon Ermächti-gungsüber-tragungen aus dem Vorjahr 2019 EUR	Ist-Ergebnis des Haushalts-jahres 2020 EUR	Vergleich Ansatz / Ist (Sp. 4 ./. Sp. 2) EUR	Ermächti-gungsüber-tragungen in das Folgejahr 2021 EUR
			1	2	3	4	5	6
7000060: Aufwandsersatz für Grundstücksanschlüsse								
4	+	Einzahlungen aus Beiträgen u.ä. Entgelten	0,00	3.000	0	0,00	-3.000,00	0
		68814000 Aufw.Grundst.Anschl.	0,00	3.000	0	0,00	-3.000,00	0
6	**=**	**Summe (investive Einzahlungen)**	**0,00**	**3.000**	**0**	**0,00**	**-3.000,00**	**0**
13	**=**	**Summe (investive Auszahlungen)**	**0,00**	**0**	**0**	**0,00**	**0,00**	**0**
14	**=**	**Saldo (Einzahlungen ./. Auszahlungen)**	**0,00**	**3.000**	**0**	**0,00**	**-3.000,00**	**0**

lfd. Nr.		Investitionsübersicht Einzahlungs- und Auszahlungsarten	Ergebnis des Vorjahres 2019 EUR	Fortge-schriebener Ansatz des Haushalts-jahres 2020 EUR	davon Ermächti-gungsüber-tragungen aus dem Vorjahr 2019 EUR	Ist-Ergebnis des Haushalts-jahres 2020 EUR	Vergleich Ansatz / Ist (Sp. 4 ./. Sp. 2) EUR	Ermächti-gungsüber-tragungen in das Folgejahr 2021 EUR
			1	2	3	4	5	6
7000064: SW-Kanal Huck								
6	**=**	**Summe (investive Einzahlungen)**	**0,00**	**0**	**0**	**0,00**	**0,00**	**0**
8	-	Auszahlungen für Baumaßnahmen	-10.456,67	0	0	0,00	0,00	0
		78520000 Auszahlung Tiefbau	-10.456,67	0	0	0,00	0,00	0
13	**=**	**Summe (investive Auszahlungen)**	**-10.456,67**	**0**	**0**	**0,00**	**0,00**	**0**
14	**=**	**Saldo (Einzahlungen ./. Auszahlungen)**	**-10.456,67**	**0**	**0**	**0,00**	**0,00**	**0**

lfd. Nr.		Investitionsübersicht Einzahlungs- und Auszahlungsarten	Ergebnis des Vorjahres 2019 EUR	Fortge-schriebener Ansatz des Haushalts-jahres 2020 EUR	davon Ermächti-gungsüber-tragungen aus dem Vorjahr 2019 EUR	Ist-Ergebnis des Haushalts-jahres 2020 EUR	Vergleich Ansatz / Ist (Sp. 4 ./. Sp. 2) EUR	Ermächti-gungsüber-tragungen in das Folgejahr 2021 EUR
			1	2	3	4	5	6
7000067: Sanierungsmaßnahmen Kanal								
6	**=**	**Summe (investive Einzahlungen)**	**0,00**	**0**	**0**	**0,00**	**0,00**	**0**
8	-	Auszahlungen für Baumaßnahmen	-11.681,64	-100.000	0	0,00	100.000,00	0
		78520000 Auszahlung Tiefbau	-11.681,64	-100.000	0	0,00	100.000,00	0
13	**=**	**Summe (investive Auszahlungen)**	**-11.681,64**	**-100.000**	**0**	**0,00**	**100.000,00**	**0**
14	**=**	**Saldo (Einzahlungen ./. Auszahlungen)**	**-11.681,64**	**-100.000**	**0**	**0,00**	**100.000,00**	**0**

lfd. Nr.		Investitionsübersicht Einzahlungs- und Auszahlungsarten	Ergebnis des Vorjahres 2019 EUR	Fortge-schriebener Ansatz des Haushalts-jahres 2020 EUR	davon Ermächti-gungsüber-tragungen aus dem Vorjahr 2019 EUR	Ist-Ergebnis des Haushalts-jahres 2020 EUR	Vergleich Ansatz / Ist (Sp. 4 ./. Sp. 2) EUR	Ermächti-gungsüber-tragungen in das Folgejahr 2021 EUR
			1	2	3	4	5	6
7000068: Verlegung von Hausanschlüssen								
6	**=**	**Summe (investive Einzahlungen)**	**0,00**	**0**	**0**	**0,00**	**0,00**	**0**
8	-	Auszahlungen für Baumaßnahmen	-25.847,37	-25.000	0	-13.171,76	11.828,24	0
		78520000 Auszahlung Tiefbau	-25.847,37	-25.000	0	-13.171,76	11.828,24	0
13	**=**	**Summe (investive Auszahlungen)**	**-25.847,37**	**-25.000**	**0**	**-13.171,76**	**11.828,24**	**0**
14	**=**	**Saldo (Einzahlungen ./. Auszahlungen)**	**-25.847,37**	**-25.000**	**0**	**-13.171,76**	**11.828,24**	**0**

lfd. Nr.		Investitionsübersicht Einzahlungs- und Auszahlungsarten	Ergebnis des Vorjahres 2019 EUR	Fortge-schriebener Ansatz des Haushalts-jahres 2020 EUR	davon Ermächti-gungsüber-tragungen aus dem Vorjahr 2019 EUR	Ist-Ergebnis des Haushalts-jahres 2020 EUR	Vergleich Ansatz / Ist (Sp. 4 ./. Sp. 2) EUR	Ermächti-gungsüber-tragungen in das Folgejahr 2021 EUR
			1	2	3	4	5	6
7000073: SW-Kanal Rheinberger Str./Rathausstraße								
6	**=**	**Summe (investive Einzahlungen)**	**0,00**	**0**	**0**	**0,00**	**0,00**	**0**
8	-	Auszahlungen für Baumaßnahmen	-35.007,10	0	0	0,00	0,00	0
		78520000 Auszahlung Tiefbau	-35.007,10	0	0	0,00	0,00	0
13	**=**	**Summe (investive Auszahlungen)**	**-35.007,10**	**0**	**0**	**0,00**	**0,00**	**0**
14	**=**	**Saldo (Einzahlungen ./. Auszahlungen)**	**-35.007,10**	**0**	**0**	**0,00**	**0,00**	**0**

lfd. Nr.		Investitionsübersicht Einzahlungs- und Auszahlungsarten	Ergebnis des Vorjahres 2019 EUR	Fortge-schriebener Ansatz des Haushalts-jahres 2020 EUR	davon Ermächti-gungsüber-tragungen aus dem Vorjahr 2019 EUR	Ist-Ergebnis des Haushalts-jahres 2020 EUR	Vergleich Ansatz / Ist (Sp. 4 ./. Sp. 2) EUR	Ermächti-gungsüber-tragungen in das Folgejahr 2021 EUR
			1	2	3	4	5	6
7000172: GWG Kanal								
6	**=**	**Summe (investive Einzahlungen)**	**0,00**	**0**	**0**	**0,00**	**0,00**	**0**
9	-	Auszahlungen für den Erwerb von beweglichem Anlagevermögen	-277,89	0	0	0,00	0,00	0
		78320000 Ausz. VG <800 Euro	-277,89	0	0	0,00	0,00	0
13	**=**	**Summe (investive Auszahlungen)**	**-277,89**	**0**	**0**	**0,00**	**0,00**	**0**
14	**=**	**Saldo (Einzahlungen ./. Auszahlungen)**	**-277,89**	**0**	**0**	**0,00**	**0,00**	**0**

lfd. Nr.		Investitionsübersicht Einzahlungs- und Auszahlungsarten	Ergebnis des Vorjahres 2019 EUR	Fortge-schriebener Ansatz des Haushalts-jahres 2020 EUR	davon Ermächti-gungsüber-tragungen aus dem Vorjahr 2019 EUR	Ist-Ergebnis des Haushalts-jahres 2020 EUR	Vergleich Ansatz / Ist (Sp. 4 ./. Sp. 2) EUR	Ermächti-gungsüber-tragungen in das Folgejahr 2021 EUR
			1	2	3	4	5	6
7000190: Erstattung Abwasserabgabe								
1	+	Einzahlungen aus Zuwendungen für Investitionsmaßnahmen	78.706,30	81.000	0	81.015,40	15,40	0
		68110000 Invest.-Zuw.Land	78.706,30	81.000	0	81.015,40	15,40	0
6	**=**	**Summe (investive Einzahlungen)**	**78.706,30**	**81.000**	**0**	**81.015,40**	**15,40**	**0**
13	**=**	**Summe (investive Auszahlungen)**	**0,00**	**0**	**0**	**0,00**	**0,00**	**0**
14	**=**	**Saldo (Einzahlungen ./. Auszahlungen)**	**78.706,30**	**81.000**	**0**	**81.015,40**	**15,40**	**0**

lfd. Nr.		Investitionsübersicht Einzahlungs- und Auszahlungsarten	Ergebnis des Vorjahres 2019 EUR	Fortge-schriebener Ansatz des Haushalts-jahres 2020 EUR	davon Ermächti-gungsüber-tragungen aus dem Vorjahr 2019 EUR	Ist-Ergebnis des Haushalts-jahres 2020 EUR	Vergleich Ansatz / Ist (Sp. 4 ./. Sp. 2) EUR	Ermächti-gungsüber-tragungen in das Folgejahr 2021 EUR
			1	2	3	4	5	6
7000270: Kanalbaumaßnahme Alpen-Ost								
6	**=**	**Summe (investive Einzahlungen)**	**0,00**	**0**	**0**	**0,00**	**0,00**	**0**
8	-	Auszahlungen für Baumaßnahmen	-3.358,53	-330.000	0	-90.027,28	239.972,72	0
		78520000 Auszahlung Tiefbau	-3.358,53	-330.000	0	-90.027,28	239.972,72	0
13	**=**	**Summe (investive Auszahlungen)**	**-3.358,53**	**-330.000**	**0**	**-90.027,28**	**239.972,72**	**0**
14	**=**	**Saldo (Einzahlungen ./. Auszahlungen)**	**-3.358,53**	**-330.000**	**0**	**-90.027,28**	**239.972,72**	**0**

lfd. Nr.		Investitionsübersicht Einzahlungs- und Auszahlungsarten	Ergebnis des Vorjahres 2019 EUR	Fortge-schriebener Ansatz des Haushalts-jahres 2020 EUR	davon Ermächti-gungsüber-tragungen aus dem Vorjahr 2019 EUR	Ist-Ergebnis des Haushalts-jahres 2020 EUR	Vergleich Ansatz / Ist (Sp. 4 ./. Sp. 2) EUR	Ermächti-gungsüber-tragungen in das Folgejahr 2021 EUR
			1	2	3	4	5	6
7000275: Sanierung Pumpstation RW Fürst-Bentheim								
6	**=**	**Summe (investive Einzahlungen)**	**0,00**	**0**	**0**	**0,00**	**0,00**	**0**
8	-	Auszahlungen für Baumaßnahmen	0,00	-30.000	0	0,00	30.000,00	0
		78520000 Auszahlung Tiefbau	0,00	-30.000	0	0,00	30.000,00	0
13	**=**	**Summe (investive Auszahlungen)**	**0,00**	**-30.000**	**0**	**0,00**	**30.000,00**	**0**
14	**=**	**Saldo (Einzahlungen ./. Auszahlungen)**	**0,00**	**-30.000**	**0**	**0,00**	**30.000,00**	**0**

lfd. Nr.		Investitionsübersicht Einzahlungs- und Auszahlungsarten	Ergebnis des Vorjahres 2019 EUR	Fortge-schriebener Ansatz des Haushalts-jahres 2020 EUR	davon Ermächti-gungsüber-tragungen aus dem Vorjahr 2019 EUR	Ist-Ergebnis des Haushalts-jahres 2020 EUR	Vergleich Ansatz / Ist (Sp. 4 ./. Sp. 2) EUR	Ermächti-gungsüber-tragungen in das Folgejahr 2021 EUR
			1	2	3	4	5	6
7000301: Sanierung Pumpstationen								
6	**=**	**Summe (investive Einzahlungen)**	**0,00**	**0**	**0**	**0,00**	**0,00**	**0**
8	-	Auszahlungen für Baumaßnahmen	-9.814,84	0	0	0,00	0,00	0
		78520000 Auszahlung Tiefbau	-9.814,84	0	0	0,00	0,00	0
13	**=**	**Summe (investive Auszahlungen)**	**-9.814,84**	**0**	**0**	**0,00**	**0,00**	**0**
14	**=**	**Saldo (Einzahlungen ./. Auszahlungen)**	**-9.814,84**	**0**	**0**	**0,00**	**0,00**	**0**

lfd. Nr.		Investitionsübersicht Einzahlungs- und Auszahlungsarten	Ergebnis des Vorjahres 2019 EUR	Fortge-schriebener Ansatz des Haushalts-jahres 2020 EUR	davon Ermächti-gungsüber-tragungen aus dem Vorjahr 2019 EUR	Ist-Ergebnis des Haushalts-jahres 2020 EUR	Vergleich Ansatz / Ist (Sp. 4 ./. Sp. 2) EUR	Ermächti-gungsüber-tragungen in das Folgejahr 2021 EUR
			1	2	3	4	5	6
7000302: Maßnahmen der Regenwasserbeseitigung								
6	**=**	**Summe (investive Einzahlungen)**	**0,00**	**0**	**0**	**0,00**	**0,00**	**0**
8	-	Auszahlungen für Baumaßnahmen	-6.425,77	-25.000	0	0,00	25.000,00	0
		78520000 Auszahlung Tiefbau	-6.425,77	-25.000	0	0,00	25.000,00	0
13	**=**	**Summe (investive Auszahlungen)**	**-6.425,77**	**-25.000**	**0**	**0,00**	**25.000,00**	**0**
14	**=**	**Saldo (Einzahlungen ./. Auszahlungen)**	**-6.425,77**	**-25.000**	**0**	**0,00**	**25.000,00**	**0**

lfd. Nr.		Investitionsübersicht Einzahlungs- und Auszahlungsarten	Ergebnis des Vorjahres 2019 EUR	Fortge-schriebener Ansatz des Haushalts-jahres 2020 EUR	davon Ermächti-gungsüber-tragungen aus dem Vorjahr 2019 EUR	Ist-Ergebnis des Haushalts-jahres 2020 EUR	Vergleich Ansatz / Ist (Sp. 4 ./. Sp. 2) EUR	Ermächti-gungsüber-tragungen in das Folgejahr 2021 EUR
			1	2	3	4	5	6
7000321: Ertüchtigung Regenwasserpumpen								
6	**=**	**Summe (investive Einzahlungen)**	**0,00**	**0**	**0**	**0,00**	**0,00**	**0**
8	-	Auszahlungen für Baumaßnahmen	-20.370,15	0	0	0,00	0,00	0
		78520000 Auszahlung Tiefbau	-20.370,15	0	0	0,00	0,00	0
13	**=**	**Summe (investive Auszahlungen)**	**-20.370,15**	**0**	**0**	**0,00**	**0,00**	**0**
14	**=**	**Saldo (Einzahlungen ./. Auszahlungen)**	**-20.370,15**	**0**	**0**	**0,00**	**0,00**	**0**

lfd. Nr.		Investitionsübersicht Einzahlungs- und Auszahlungsarten	Ergebnis des Vorjahres 2019 EUR	Fortge-schriebener Ansatz des Haushalts-jahres 2020 EUR	davon Ermächti-gungsüber-tragungen aus dem Vorjahr 2019 EUR	Ist-Ergebnis des Haushalts-jahres 2020 EUR	Vergleich Ansatz / Ist (Sp. 4 ./. Sp. 2) EUR	Ermächti-gungsüber-tragungen in das Folgejahr 2021 EUR
			1	2	3	4	5	6
7000335: SW-Kanal Schulzentrum								
6	**=**	**Summe (investive Einzahlungen)**	**0,00**	**0**	**0**	**0,00**	**0,00**	**0**
8	-	Auszahlungen für Baumaßnahmen	0,00	-120.000	0	-108.582,46	11.417,54	0
		78520000 Auszahlung Tiefbau	0,00	-120.000	0	-108.582,46	11.417,54	0
13	**=**	**Summe (investive Auszahlungen)**	**0,00**	**-120.000**	**0**	**-108.582,46**	**11.417,54**	**0**
14	**=**	**Saldo (Einzahlungen ./. Auszahlungen)**	**0,00**	**-120.000**	**0**	**-108.582,46**	**11.417,54**	**0**

lfd. Nr.		Investitionsübersicht Einzahlungs- und Auszahlungsarten	Ergebnis des Vorjahres 2019 EUR	Fortge-schriebener Ansatz des Haushalts-jahres 2020 EUR	davon Ermächti-gungsüber-tragungen aus dem Vorjahr 2019 EUR	Ist-Ergebnis des Haushalts-jahres 2020 EUR	Vergleich Ansatz / Ist (Sp. 4 ./. Sp. 2) EUR	Ermächti-gungsüber-tragungen in das Folgejahr 2021 EUR
			1	2	3	4	5	6
7000336: RW-Kanal Schulzentrum								
6	**=**	**Summe (investive Einzahlungen)**	**0,00**	**0**	**0**	**0,00**	**0,00**	**0**
8	-	Auszahlungen für Baumaßnahmen	0,00	-180.000	0	-79.262,73	100.737,27	0
		78520000 Auszahlung Tiefbau	0,00	-180.000	0	-79.262,73	100.737,27	0
13	**=**	**Summe (investive Auszahlungen)**	**0,00**	**-180.000**	**0**	**-79.262,73**	**100.737,27**	**0**
14	**=**	**Saldo (Einzahlungen ./. Auszahlungen)**	**0,00**	**-180.000**	**0**	**-79.262,73**	**100.737,27**	**0**

lfd. Nr.		Investitionsübersicht Einzahlungs- und Auszahlungsarten	Ergebnis des Vorjahres 2019 EUR	Fortge-schriebener Ansatz des Haushalts-jahres 2020 EUR	davon Ermächti-gungsüber-tragungen aus dem Vorjahr 2019 EUR	Ist-Ergebnis des Haushalts-jahres 2020 EUR	Vergleich Ansatz / Ist (Sp. 4 ./. Sp. 2) EUR	Ermächti-gungsüber-tragungen in das Folgejahr 2021 EUR
			1	2	3	4	5	6
7000337: SW-Kanal Schulstraße B´Plan								
6	**=**	**Summe (investive Einzahlungen)**	**0,00**	**0**	**0**	**0,00**	**0,00**	**0**
8	-	Auszahlungen für Baumaßnahmen	-1.751,80	-200.000	0	0,00	200.000,00	0
		78520000 Auszahlung Tiefbau	-1.751,80	-200.000	0	0,00	200.000,00	0
13	**=**	**Summe (investive Auszahlungen)**	**-1.751,80**	**-200.000**	**0**	**0,00**	**200.000,00**	**0**
14	**=**	**Saldo (Einzahlungen ./. Auszahlungen)**	**-1.751,80**	**-200.000**	**0**	**0,00**	**200.000,00**	**0**

lfd. Nr.		Investitionsübersicht Einzahlungs- und Auszahlungsarten	Ergebnis des Vorjahres 2019 EUR	Fortge-schriebener Ansatz des Haushalts-jahres 2020 EUR	davon Ermächti-gungsüber-tragungen aus dem Vorjahr 2019 EUR	Ist-Ergebnis des Haushalts-jahres 2020 EUR	Vergleich Ansatz / Ist (Sp. 4 ./. Sp. 2) EUR	Ermächti-gungsüber-tragungen in das Folgejahr 2021 EUR
			1	2	3	4	5	6
7000369: Erwerb BGA > 800 # netto Kanal								
6	**=**	**Summe (investive Einzahlungen)**	**0,00**	**0**	**0**	**0,00**	**0,00**	**0**
9	-	Auszahlungen für den Erwerb von beweglichem Anlagevermögen	0,00	-3.000	0	0,00	3.000,00	0
		78310000 Ausz. VG >800 Euro	0,00	-3.000	0	0,00	3.000,00	0
13	**=**	**Summe (investive Auszahlungen)**	**0,00**	**-3.000**	**0**	**0,00**	**3.000,00**	**0**
14	**=**	**Saldo (Einzahlungen ./. Auszahlungen)**	**0,00**	**-3.000**	**0**	**0,00**	**3.000,00**	**0**

11 Ver- und Entsorgung
1103 Abwasserbeseitigung
110302 Entsorgung Grundstücksentwässerungsanl.

lfd. Nr.		Teilergebnisrechnung Ertrags- und Aufwandsarten	Ergebnis des Vorjahres 2019 EUR	Fortge-schriebener Ansatz des Haushalts-jahres 2020 EUR	davon Ermächti-gungsüber-tragungen aus dem Vorjahr 2019 EUR	Ist-Ergebnis des Haushalts-jahres 2020 EUR	Vergleich Ansatz / Ist (Sp. 4 ./. Sp. 2) EUR	Ermächti-gungsüber-tragungen in das Folgejahr 2021 EUR
			1	2	3	4	5	6
1		Steuern und ähnliche Abgaben	0,00	0,00	0	0,00	0,00	0
2	+	Zuwendungen und allgemeine Umlagen	0,00	0,00	0	0,00	0,00	0
3	+	Sonstige Transfererträge	0,00	0,00	0	0,00	0,00	0
4	+	Öffentlich-rechtliche Leistungsentgelte	23.699,70	41.350,00	0	38.775,54	-2.574,46	0
		43110000 Verwaltungsgebühren	0,00	0,00	0	0,00	0,00	0
		43210000 Benutzungsgebühren und ähnliche Entgelte	23.699,70	41.350,00	0	38.775,54	-2.574,46	0
		43212000 Kleineinleiterabgabe	0,00	0,00	0	0,00	0,00	0
5	+	Privatrechtliche Leistungsentgelte	0,00	0,00	0	0,00	0,00	0
6	+	Kostenerstattungen und Kostenumlagen	0,00	0,00	0	0,00	0,00	0
		44880000 Erträge a.Kostenerstatt.etc.übr.Bereiche	0,00	0,00	0	0,00	0,00	0
7	+	Sonstige ordentliche Erträge	0,00	0,00	0	0,00	0,00	0
8	+	Aktivierte Eigenleistungen	0,00	0,00	0	0,00	0,00	0
9	+/-	Bestandsveränderungen	0,00	0,00	0	0,00	0,00	0
10	**=**	**Ordentliche Erträge**	**23.699,70**	**41.350,00**	**0**	**38.775,54**	**-2.574,46**	**0**
11	-	Personalaufwendungen	-15.012,24	-18.564,00	0	-19.127,10	-563,10	0
		50110000 Bezüge Beamte	-4.445,44	-4.552,00	0	-4.587,55	-35,55	0
		50120000 Vergütungen tariflich Beschäftigte	-8.238,50	-10.980,00	0	-11.356,62	-376,62	0
		50220000 Beiträge Versorgungskassen tarifl.Besch.	-637,28	-852,00	0	-870,62	-18,62	0
		50320000 Beiträge gesetzl.Sozialvers.tarif.Besch.	-1.691,02	-2.180,00	0	-2.312,31	-132,31	0
12	-	Versorgungsaufwendungen	0,00	0,00	0	0,00	0,00	0
13	-	Aufwendungen für Sach- und Dienstleistungen	-9.509,66	-22.800,00	0	-24.344,24	-1.544,24	0
		52910000 Aufwendungen für sonstige Dienstleistung	0,00	0,00	0	-89,25	-89,25	0
		52916005 Umlage LINEG 9032 D	-9.509,66	-22.800,00	0	-24.254,99	-1.454,99	0
14	-	Bilanzielle Abschreibungen	0,00	0,00	0	0,00	0,00	0
15	-	Transferaufwendungen	-447,37	0,00	0	-232,63	-232,63	0
		53110000 Zuweis.u.Zuschüsse f.lfd. Zwecke Land	-447,37	0,00	0	-232,63	-232,63	0
		53133000 Umlage LINEG	0,00	0,00	0	0,00	0,00	0
16	-	Sonstige ordentliche Aufwendungen	0,00	0,00	0	0,00	0,00	0
17	**=**	**Ordentliche Aufwendungen**	**-24.969,27**	**-41.364,00**	**0**	**-43.703,97**	**-2.339,97**	**0**

Haushaltsrechnung 2020

lfd. Nr.		Teilergebnisrechnung Ertrags- und Aufwandsarten	Ergebnis des Vorjahres 2019 EUR	Fortge-schriebener Ansatz des Haushalts-jahres 2020 EUR	davon Ermächti-gungsüber-tragungen aus dem Vorjahr 2019 EUR	Ist-Ergebnis des Haushalts-jahres 2020 EUR	Vergleich Ansatz / Ist (Sp. 4 ./. Sp. 2) EUR	Ermächti-gungsüber-tragungen in das Folgejahr 2021 EUR
			1	2	3	4	5	6
18	**=**	**Ordentliches Ergebnis (= Zeilen 10 und 17)**	**-1.269,57**	**-14,00**	**0**	**-4.928,43**	**-4.914,43**	**0**
19	+	Finanzerträge	0,00	0,00	0	0,00	0,00	0
20	-	Zinsen und sonstige Finanzaufwendungen	0,00	0,00	0	0,00	0,00	0
21	**=**	**Finanzergebnis (= Zeilen 19 und 20)**	**0,00**	**0,00**	**0**	**0,00**	**0,00**	**0**
22	**=**	**Ergebnis der laufenden Verwaltungstätigkeit (= Zeilen 18 und 21)**	**-1.269,57**	**-14,00**	**0**	**-4.928,43**	**-4.914,43**	**0**
23	+	Außerordentliche Erträge	0,00	0,00	0	0,00	0,00	0
24	-	Außerordentliche Aufwendungen	0,00	0,00	0	0,00	0,00	0
25	**=**	**Außerordentliches Ergebnis (= Zeilen 23 und 24)**	**0,00**	**0,00**	**0**	**0,00**	**0,00**	**0**
26	**=**	**Ergebnis - vor Berücksichtigung der internen Leistungsbeziehungen - (= Zeilen 22 und 25)**	**-1.269,57**	**-14,00**	**0**	**-4.928,43**	**-4.914,43**	**0**
27	+	Erträge aus internen Leistungsbeziehungen	0,00	0,00	0	0,00	0,00	0
28	-	Aufwendungen aus internen Leistungsbeziehungen	0,00	0,00	0	0,00	0,00	0
29	**=**	**Teilergebnis**	**-1.269,57**	**-14,00**	**0**	**-4.928,43**	**-4.914,43**	**0**
30	-	globaler Minderaufwand	0,00	0,00	0	0,00	0,00	0
31	**=**	**Teilergebnis nach Abzug globaler Minderaufwand (=Zeilen 29 u. 30)**	**-1.269,57**	**-14,00**	**0**	**-4.928,43**	**-4.914,43**	**0**

11 Ver- und Entsorgung
1103 Abwasserbeseitigung
110302 Entsorgung Grundstücksentwässerungsanl.

lfd. Nr.		Teilfinanzrechnung Einzahlungs- und Auszahlungsarten	Ergebnis des Vorjahres 2019 EUR	Fortge-schriebener Ansatz des Haushalts-jahres 2020 EUR	davon Ermächti-gungsüber-tragungen aus dem Vorjahr 2019 EUR	Ist-Ergebnis des Haushalts-jahres 2020 EUR	Vergleich Ansatz / Ist (Sp 4 ./. Sp. 2) EUR	Ermächti-gungsüber-tragungen in das Folgejahr 2021 EUR
			1	2	3	4	5	6
1		Steuern und ähnliche Abgaben	0,00	0	0,00	0,00	0,00	0
2	+	Zuwendungen und allgemeine Umlagen	0,00	0	0,00	0,00	0,00	0
3	+	Sonstige Transfereinzahlungen	0,00	0	0,00	0,00	0,00	0
4	+	Öffentlich-rechtliche Leistungsentgelte	23.699,70	41.350	0,00	38.497,46	-2.852,54	0
		63210000 Benutzungsgebühren und ähnliche Entgelte	23.699,70	41.350	0,00	38.497,46	-2.852,54	0
5	+	Privatrechtliche Leistungsentgelte	0,00	0	0,00	0,00	0,00	0
6	+	Kostenerstattungen und Kostenumlagen	0,00	0	0,00	0,00	0,00	0
7	+	Sonstige Einzahlungen	0,00	0	0,00	0,00	0,00	0
8	+	Zinsen und sonstige Finanzeinzahlungen	0,00	0	0,00	0,00	0,00	0
9	**=**	**Einzahlungen aus laufender Verwaltungstätigkeit**	**23.699,70**	**41.350**	**0,00**	**38.497,46**	**-2.852,54**	**0**
10	-	Personalauszahlungen	-15.022,02	-18.564	0,00	-69.836,83	-51.272,83	0
		70110000 Bezüge Beamte	-4.460,28	-4.552	0,00	-4.596,56	-44,56	0
		70120000 Vergütungen tariflich Beschäftigte	-8.233,44	-10.980	0,00	-50.716,11	-39.736,11	0
		70220000 Beiträge Versorgungskassen tariflich Beschäftigte	-637,28	-852	0,00	-3.994,17	-3.142,17	0
		70320000 Beiträge gesetzl.Sozialvers.tariflich Beschäftigte	-1.691,02	-2.180	0,00	-10.529,99	-8.349,99	0
11	-	Versorgungsauszahlungen	0,00	0	0,00	0,00	0,00	0
12	-	Auszahlungen für Sach- und Dienstleistungen	-9.509,66	-22.800	0,00	-24.344,24	-1.544,24	0
		72910000 Aufwendungen für sonstige Dienstleistungen	0,00	0	0,00	-89,25	-89,25	0
		72916005 Umlage LINEG 9032 D	-9.509,66	-22.800	0,00	-24.254,99	-1.454,99	0
13	-	Zinsen und sonstige Finanzauszahlungen	0,00	0	0,00	0,00	0,00	0
14	-	Transferauszahlungen	-447,37	0	0,00	-232,63	-232,63	0
		73110000 Zuweis. und Zuschüsse für laufende Zwecke an Land	-447,37	0	0,00	-232,63	-232,63	0
15	-	Sonstige Auszahlungen	0,00	0	0,00	0,00	0,00	0
16	**=**	**Auszahlungen aus laufender Verwaltungstätigkeit**	**-24.979,05**	**-41.364**	**0,00**	**-94.413,70**	**-53.049,70**	**0**
17	**=**	**Saldo aus laufender Verwaltungstätigkeit (= Zeilen 9 und 16)**	**-1.279,35**	**-14**	**0,00**	**-55.916,24**	**-55.902,24**	**0**
101	+	Einzahlungen aus Zuwendungen für Investitionsmaßnahmen	0,00	0	0,00	0,00	0,00	0

lfd. Nr.		Teilfinanzrechnung Einzahlungs- und Auszahlungsarten	Ergebnis des Vorjahres 2019 EUR	Fortge-schriebener Ansatz des Haushalts-jahres 2020 EUR	davon Ermächti-gungsüber-tragungen aus dem Vorjahr 2019 EUR	Ist-Ergebnis des Haushalts-jahres 2020 EUR	Vergleich Ansatz / Ist (Sp 4 ./. Sp. 2) EUR	Ermächti-gungsüber-tragungen in das Folgejahr 2021 EUR
			1	2	3	4	5	6
102	+	Einzahlungen aus der Veräußerung von Sachanlagen	0,00	0	0,00	0,00	0,00	0
103	+	Einzahlungen aus der Veräußerung von Finanzanlagen	0,00	0	0,00	0,00	0,00	0
104	+	Einzahlungen aus Beiträgen u.ä. Entgelten	0,00	0	0,00	0,00	0,00	0
105	+	Sonstige Investitionseinzahlungen	0,00	0	0,00	0,00	0,00	0
106	**=**	**Summe (investive Einzahlungen)**	**0,00**	**0**	**0,00**	**0,00**	**0,00**	**0**
107	-	Auszahlungen für den Erwerb von Grundstücken und Gebäuden	0,00	0	0,00	0,00	0,00	0
108	-	Auszahlungen für Baumaßnahmen	0,00	0	0,00	0,00	0,00	0
109	-	Auszahlungen für den Erwerb von beweglichem Anlagevermögen	0,00	0	0,00	0,00	0,00	0
110	-	Auszahlungen für den Erwerb von Finanzanlagen	0,00	0	0,00	0,00	0,00	0
111	-	Auszahlungen von aktivierbaren Zuwendungen	0,00	0	0,00	0,00	0,00	0
112	-	Sonstige Investitionsauszahlungen	0,00	0	0,00	0,00	0,00	0
113	**=**	**Summe (investive Auszahlungen)**	**0,00**	**0**	**0,00**	**0,00**	**0,00**	**0**
114	**=**	**Saldo der Investitionstätigkeit (Einzahlungen ./. Auszahlungen)**	**0,00**	**0**	**0,00**	**0,00**	**0,00**	**0**

12 Verkehrsflächen und -anlagen, ÖPNV

lfd. Nr.		Teilergebnisrechnung Ertrags- und Aufwandsarten	Ergebnis des Vorjahres 2019 EUR	Fortge-schriebener Ansatz des Haushalts-jahres 2020 EUR	davon Ermächti-gungsüber-tragungen aus dem Vorjahr 2019 EUR	Ist-Ergebnis des Haushalts-jahres 2020 EUR	Vergleich Ansatz / Ist (Sp. 4 ./. Sp. 2) EUR	Ermächti-gungsüber-tragungen in das Folgejahr 2021 EUR
			1	2	3	4	5	6
1		Steuern und ähnliche Abgaben	0,00	0,00	0	0,00	0,00	0
2	+	Zuwendungen und allgemeine Umlagen	88.466,60	115.678,45	0	104.699,50	-10.978,95	0
		41410000 Zuw.u. Zusch.für lfd.Zwecke vom Land	27.852,42	13.000,00	0	19.885,29	6.885,29	0
		41414000 Ertrag aus anteiliger Investitionspausch	0,00	0,00	0	95,91	95,91	0
		41420000 Zuw.u.Zusch.f.lfd.Zwecke v. Gemeinden+GV	1.486,06	25.000,00	0	15.125,54	-9.874,46	0
		41610000 Sopo Auflösungen aus Zuwendungen	9.906,50	7.625,35	0	11.325,10	3.699,75	0
		41610001 Erträge SoPO-Auflösung Zuweis.Bund	0,00	7.654,17	0	0,00	-7.654,17	0
		41611000 Erträge SoPO-Auflösung Zuweis.Land	38.963,50	36.834,13	0	46.502,00	9.667,87	0
		41611001 Erträge SoPO-Auflösung Zuweis.Land	0,00	15.340,00	0	0,00	-15.340,00	0
		41614000 Erträge SoPO-Auflös.Zuweis.so.öff.Ber.	382,17	382,17	0	382,17	0,00	0
		41617000 Erträge SoPO-Auflösung Zuweis.priv.Ber.	135,28	101,95	0	1.642,81	1.540,86	0
		41617001 Erträge SoPO-Auflösung Zuweis.priv.Ber.	0,00	0,00	0	0,00	0,00	0
		41618000 Erträge SoPO-Auflösung Zuweis.übrige	9.740,67	9.740,68	0	9.740,68	0,00	0
3	+	Sonstige Transfererträge	0,00	0,00	0	0,00	0,00	0
4	+	Öffentlich-rechtliche Leistungsentgelte	739.957,86	742.912,88	0	751.921,22	9.008,34	0
		43110000 Verwaltungsgebühren	18,00	0,00	0	0,00	0,00	0
		43210000 Benutzungsgebühren und ähnliche Entgelte	10.872,17	5.500,00	0	8.571,80	3.071,80	0
		43710000 Auflösung von SoPos für Beiträge	721.833,87	722.097,42	0	735.539,27	13.441,85	0
		43710001 Erträge Aufl. SoPo für Beiträge (BBauG)	0,00	8.081,66	0	0,00	-8.081,66	0
		43711000 Erträge Aufl. SoPo für Beiträge ((KAG)	7.233,82	7.233,80	0	7.810,15	576,35	0
		43711001 Erträge Aufl. SoPo für Beiträge (KAG)	0,00	0,00	0	0,00	0,00	0
5	+	Privatrechtliche Leistungsentgelte	16.602,12	12.000,00	0	70.441,79	58.441,79	0
		44610000 Sonstige privatrechtl. Leistungsentgelte	16.602,12	12.000,00	0	70.441,79	58.441,79	0
6	+	Kostenerstattungen und Kostenumlagen	0,00	0,00	0	0,00	0,00	0
7	+	Sonstige ordentliche Erträge	1.796,51	2.296,52	0	79.716,52	77.420,00	0
		45310000 Erträge aus dem Abgang Anlagevermögen	0,00	0,00	0	102.972,23	102.972,23	0

lfd. Nr.		Teilergebnisrechnung Ertrags- und Aufwandsarten	Ergebnis des Vorjahres 2019 EUR	Fortge-schriebener Ansatz des Haushalts-jahres 2020 EUR	davon Ermächti-gungsüber-tragungen aus dem Vorjahr 2019 EUR	Ist-Ergebnis des Haushalts-jahres 2020 EUR	Vergleich Ansatz / Ist (Sp. 4 ./. Sp. 2) EUR	Ermächti-gungsüber-tragungen in das Folgejahr 2021 EUR
			1	2	3	4	5	6
		45410000 Erträge aus Veräußerung v.Grundstücken	0,00	0,00	0	34.272,00	34.272,00	0
		45470000 Verrechnungen bei Sachanlagen mit allg.	0,00	0,00	0	-137.244,23	-137.244,23	0
		45623000 Zinsen Erschließungsbeiträge	0,00	500,00	0	0,00	-500,00	0
		45710000 Erträge sonstige SoPo-Auflösung	1.796,51	1.796,52	0	1.796,52	0,00	0
		45828000 Erträge aus Auflösung RS Instandhaltung	0,00	0,00	0	77.920,00	77.920,00	0
8	+	Aktivierte Eigenleistungen	0,00	0,00	0	0,00	0,00	0
9	+/-	Bestandsveränderungen	0,00	0,00	0	0,00	0,00	0
10	**=**	**Ordentliche Erträge**	**846.823,09**	**872.887,85**	**0**	**1.006.779,03**	**133.891,18**	**0**
11	-	Personalaufwendungen	-452.343,58	-291.616,00	0	-260.847,60	30.768,40	0
		50120000 Vergütungen tariflich Beschäftigte	-393.137,72	-228.651,00	0	-204.059,55	24.591,45	0
		50220000 Beiträge Versorgungskassen tarifl.Besch.	-17.386,81	-17.737,00	0	-16.920,93	816,07	0
		50320000 Beiträge gesetzl.Sozialvers.tarif.Besch.	-41.819,05	-45.228,00	0	-39.867,12	5.360,88	0
12	-	Versorgungsaufwendungen	0,00	0,00	0	0,00	0,00	0
13	-	Aufwendungen für Sach- und Dienstleistungen	-507.636,27	-528.095,00	0	-453.253,27	74.841,73	0
		52180000 Aufw.Zuführ. zur Instandhaltungsrückstel	-58.011,38	0,00	0	0,00	0,00	0
		52420000 Bewirtschaftung Infrastrukturvermögen	-333.794,64	-381.750,00	0	-333.088,30	48.661,70	0
		52420001 Unterhaltung des Infrastrukturvermögens	-64.828,80	-85.505,00	0	-48.123,46	37.381,54	0
		52420200 Unterh. u. Bewirt. Straßennamenschilder	-1.822,47	-2.020,00	0	-1.849,17	170,83	0
		52420400 Unterhaltung u. Bewirtsch. Ampelanlage	-2.252,78	-2.020,00	0	-2.185,20	-165,20	0
		52423000 Unterhaltung Straßenbeleuchtung	-26.746,96	-30.300,00	0	-44.399,91	-14.099,91	0
		52510000 Haltung von Fahrzeugen	-19.859,67	-25.000,00	0	-23.218,50	1.781,50	0
		52550000 Unterhaltung des sonstigen bew.Vermögens	0,00	0,00	0	-7,22	-7,22	0
		52552000 Anlagevermögen < 800 Euro	0,00	0,00	0	-95,91	-95,91	0
		52720000 Aufwendungen für EDV	-285,60	-1.500,00	0	-285,60	1.214,40	0
		52810000 Sonstige Sachleistungen	-33,97	0,00	0	0,00	0,00	0
		52910000 Aufwendungen für sonstige Dienstleistung	0,00	0,00	0	0,00	0,00	0
14	-	Bilanzielle Abschreibungen	-1.089.231,78	-1.118.010,08	0	-1.068.754,37	49.255,71	0
		57110000 Abschreibungen auf Sachanlagen	-4.053,83	-3.996,28	0	-5.277,87	-1.281,59	0

lfd. Nr.		Teilergebnisrechnung Ertrags- und Aufwandsarten	Ergebnis des Vorjahres 2019 EUR	Fortge-schriebener Ansatz des Haushalts-jahres 2020 EUR	davon Ermächti-gungsüber-tragungen aus dem Vorjahr 2019 EUR	Ist-Ergebnis des Haushalts-jahres 2020 EUR	Vergleich Ansatz / Ist (Sp. 4 ./. Sp. 2) EUR	Ermächti-gungsüber-tragungen in das Folgejahr 2021 EUR
			1	2	3	4	5	6
		57111000 Abschreibungen auf immaterielle Vermögen	-589,05	-4.392,70	0	-820,44	3.572,26	0
		57113000 Abschreibungen auf Gebäude	-1.893,37	-1.893,37	0	-1.893,37	0,00	0
		57114000 Abschreibungen auf d. Infrastrukturverm.	-1.063.622,44	-1.089.806,36	0	-1.041.222,82	48.583,54	0
		57115000 Abschreibungen a. Maschinen u.techn.Anl.	-13.157,78	-12.006,07	0	-13.624,57	-1.618,50	0
		57116000 Abschreibungen auf Fahrzeuge	-5.363,39	-5.363,39	0	-5.363,39	0,00	0
		57117000 Abschr. auf Betriebs-u.Geschäftsausst.	-551,92	-551,91	0	-551,91	0,00	0
15	-	Transferaufwendungen	-13.000,00	-15.290,00	0	-13.000,00	2.290,00	0
		53180000 Zuweis.u.Zuschüsse f.lfd.Zwecke übr.Ber.	-13.000,00	-13.000,00	0	-13.000,00	0,00	0
		53910100 Aufw. Abbau Gegenleistungsverpf. gel. Zu	0,00	-2.290,00	0	0,00	2.290,00	0
16	-	Sonstige ordentliche Aufwendungen	-21.022,14	-16.600,00	0	-11.347,39	5.252,61	0
		54220000 Mieten und Pachten	0,00	0,00	0	-1.609,15	-1.609,15	0
		54413000 Versicherungen	-4.442,04	-4.600,00	0	-4.234,75	365,25	0
		54414000 Aufwendungen für Schadensfälle	-14.939,23	-12.000,00	0	-2.221,75	9.778,25	0
		54770000 Verrechnungen bei Sachanlagen mit allg.	0,00	0,00	0	102.972,23	102.972,23	0
		54890000 Sonstige	-1.640,87	0,00	0	-3.281,74	-3.281,74	0
		54970000 Aufw. Verschrottung Anlagevermögen	0,00	0,00	0	-102.972,23	-102.972,23	0
17	**=**	**Ordentliche Aufwendungen**	**-2.083.233,77**	**-1.969.611,08**	**0**	**-1.807.202,63**	**162.408,45**	**0**
18	**=**	**Ordentliches Ergebnis (= Zeilen 10 und 17)**	**-1.236.410,68**	**-1.096.723,23**	**0**	**-800.423,60**	**296.299,63**	**0**
19	+	Finanzerträge	0,00	0,00	0	0,00	0,00	0
20	-	Zinsen und sonstige Finanzaufwendungen	0,00	0,00	0	0,00	0,00	0
21	**=**	**Finanzergebnis (= Zeilen 19 und 20)**	**0,00**	**0,00**	**0**	**0,00**	**0,00**	**0**
22	**=**	**Ergebnis der laufenden Verwaltungstätigkeit (= Zeilen 18 und 21)**	**-1.236.410,68**	**-1.096.723,23**	**0**	**-800.423,60**	**296.299,63**	**0**
23	+	Außerordentliche Erträge	0,00	0,00	0	0,00	0,00	0
		49111000 Sonstige periodenfremde Erträge-investiv	0,00	0,00	0	0,00	0,00	0
24	-	Außerordentliche Aufwendungen	0,00	0,00	0	0,00	0,00	0
		59111000 Sonstigeaußergew.Aufwendungen-investiv	0,00	0,00	0	0,00	0,00	0
25	**=**	**Außerordentliches Ergebnis (= Zeilen 23 und 24)**	**0,00**	**0,00**	**0**	**0,00**	**0,00**	**0**

lfd. Nr.		Teilergebnisrechnung Ertrags- und Aufwandsarten	Ergebnis des Vorjahres 2019 EUR	Fortge-schriebener Ansatz des Haushalts-jahres 2020 EUR	davon Ermächti-gungsüber-tragungen aus dem Vorjahr 2019 EUR	Ist-Ergebnis des Haushalts-jahres 2020 EUR	Vergleich Ansatz / Ist (Sp. 4 ./. Sp. 2) EUR	Ermächti-gungsüber-tragungen in das Folgejahr 2021 EUR
			1	2	3	4	5	6
26	**=**	**Ergebnis - vor Berücksichtigung der internen Leistungsbeziehungen - (= Zeilen 22 und 25)**	**-1.236.410,68**	**-1.096.723,23**	**0**	**-800.423,60**	**296.299,63**	**0**
27	+	Erträge aus internen Leistungsbeziehungen	46.311,17	48.000,00	0	46.807,13	-1.192,87	0
28	-	Aufwendungen aus internen Leistungsbeziehungen	-36.000,00	-36.000,00	0	-36.000,00	0,00	0
29	**=**	**Teilergebnis**	**-1.226.099,51**	**-1.084.723,23**	**0**	**-789.616,47**	**295.106,76**	**0**
30	-	globaler Minderaufwand	0,00	0,00	0	0,00	0,00	0
31	**=**	**Teilergebnis nach Abzug globaler Minderaufwand (=Zeilen 29 u. 30)**	**-1.226.099,51**	**-1.084.723,23**	**0**	**-789.616,47**	**295.106,76**	**0**
		48110000 Erträge aus int. Leistungsbeziehungen	46.311,17	48.000,00	0	46.807,13	-1.192,87	0
		58110000 Aufwendungen aus int.Leistungsbezieh.	-36.000,00	-36.000,00	0	-36.000,00	0,00	0

12 Verkehrsflächen und -anlagen, ÖPNV

lfd. Nr.		Teilfinanzrechnung Einzahlungs- und Auszahlungsarten	Ergebnis des Vorjahres 2019 EUR	Fortge-schriebener Ansatz des Haushalts-jahres 2020 EUR	davon Ermächti-gungsüber-tragungen aus dem Vorjahr 2019 EUR	Ist-Ergebnis des Haushalts-jahres 2020 EUR	Vergleich Ansatz / Ist (Sp 4 ./. Sp. 2) EUR	Ermächti-gungsüber-tragungen in das Folgejahr 2021 EUR
			1	2	3	4	5	6
1		Steuern und ähnliche Abgaben	0,00	0	0,00	0,00	0,00	0
2	+	Zuwendungen und allgemeine Umlagen	42.328,08	38.000	0,00	35.010,83	-2.989,17	0
		61410000 Zuw.u. Zuschüsse für laufende Zwecke vom Land	28.448,27	13.000	0,00	19.885,29	6.885,29	0
		61420000 Zuw.u. Zuschüsse für laufende Zwecke Gemeinden	13.879,81	25.000	0,00	15.125,54	-9.874,46	0
3	+	Sonstige Transfereinzahlungen	0,00	0	0,00	0,00	0,00	0
4	+	Öffentlich-rechtliche Leistungsentgelte	10.707,67	5.500	0,00	8.744,80	3.244,80	0
		63110000 Verwaltungsgebühren	18,00	0	0,00	0,00	0,00	0
		63210000 Benutzungsgebühren und ähnliche Entgelte	10.809,67	5.500	0,00	8.744,80	3.244,80	0
		63211000 Sperrmüllentsorgung	-120,00	0	0,00	0,00	0,00	0
5	+	Privatrechtliche Leistungsentgelte	8.167,30	12.000	0,00	15.137,10	3.137,10	0
		64110000 Mieten und Pachten	120,00	0	0,00	0,00	0,00	0
		64610000 Sonstige privatrechtliche Leistungsentgelte	8.047,30	12.000	0,00	15.137,10	3.137,10	0
6	+	Kostenerstattungen und Kostenumlagen	0,00	0	0,00	0,00	0,00	0
7	+	Sonstige Einzahlungen	0,00	500	0,00	0,00	-500,00	0
		65623000 Zinsen Erschließungsbeiträge	0,00	500	0,00	0,00	-500,00	0
8	+	Zinsen und sonstige Finanzeinzahlungen	0,00	0	0,00	0,00	0,00	0
9	**=**	**Einzahlungen aus laufender Verwaltungstätigkeit**	**61.203,05**	**56.000**	**0,00**	**58.892,73**	**2.892,73**	**0**
10	-	Personalauszahlungen	-324.176,78	-291.616	0,00	-264.231,49	27.384,51	0
		70120000 Vergütungen tariflich Beschäftigte	-264.970,92	-228.651	0,00	-212.641,88	16.009,12	0
		70220000 Beiträge Versorgungskassen tariflich Beschäftigte	-17.386,81	-17.737	0,00	-14.695,23	3.041,77	0
		70320000 Beiträge gesetzl.Sozialvers.tariflich Beschäftigte	-41.819,05	-45.228	0,00	-36.894,38	8.333,62	0
11	-	Versorgungsauszahlungen	0,00	0	0,00	0,00	0,00	0
12	-	Auszahlungen für Sach- und Dienstleistungen	-686.251,91	-728.095	0,00	-615.055,47	113.039,53	0
		72420000 Bewirtschaftung des Inftrastrukturvermögens	-344.150,61	-381.750	0,00	-342.663,50	39.086,50	0
		72420001 Unterhaltung des Inftrastrukturvermögens	-59.003,41	-85.505	0,00	-53.861,77	31.643,23	0
		72420200 Unterhaltung und Bewirtschaftung der Straßennamen-	-1.822,47	-2.020	0,00	-1.849,17	170,83	0
		72420300 Beseitigung von Schäden aus unterlassener Instandh	-236.080,53	-200.000	0,00	-150.995,08	49.004,92	0
		72420400 Unterhaltung und Bewirtschaftung Ampelanlage	-2.433,35	-2.020	0,00	-2.152,78	-132,78	0

lfd. Nr.		Teilfinanzrechnung Einzahlungs- und Auszahlungsarten	Ergebnis des Vorjahres 2019 EUR	Fortge-schriebener Ansatz des Haushalts-jahres 2020 EUR	davon Ermächti-gungsüber-tragungen aus dem Vorjahr 2019 EUR	Ist-Ergebnis des Haushalts-jahres 2020 EUR	Vergleich Ansatz / Ist (Sp 4 ./. Sp. 2) EUR	Ermächti-gungsüber-tragungen in das Folgejahr 2021 EUR
			1	2	3	4	5	6
		72423000 Unterhaltung und Bewirtschaftung Straßenbeleucht.	-26.403,29	-30.300	0,00	-43.284,77	-12.984,77	0
		72510000 Haltung von Fahrzeugen	-14.774,60	-25.000	0,00	-19.859,67	5.140,33	0
		72550000 Unterhaltung des sonstigen bew. Vermögens	0,00	0	0,00	-7,22	-7,22	0
		72552000 Anlagevermögen < 800 Euro	0,00	0	0,00	-95,91	-95,91	0
		72710000 Besondere Verwaltungs- und Betriebsauszahlungen	-285,60	-1.500	0,00	-285,60	1.214,40	0
		72810000 Sonstige Sachleistungen	-33,97	0	0,00	0,00	0,00	0
		72910000 Aufwendungen für sonstige Dienstleistungen	-1.264,08	0	0,00	0,00	0,00	0
13	-	Zinsen und sonstige Finanzauszahlungen	0,00	0	0,00	0,00	0,00	0
14	-	Transferauszahlungen	-13.000,00	-13.000	0,00	-13.000,00	0,00	0
		73180000 Zuweis. und Zuschüsse für lauf. Zwecke an übr. B.	-13.000,00	-13.000	0,00	-13.000,00	0,00	0
15	-	Sonstige Auszahlungen	-20.060,90	-16.600	0,00	-8.107,24	8.492,76	0
		74220000 Mieten und Pachten	0,00	0	0,00	-1.650,77	-1.650,77	0
		74413000 Versicherungen	-4.442,07	-4.600	0,00	-4.234,72	365,28	0
		74414000 Aufwendungen für Schadensfälle	-15.618,83	-12.000	0,00	-2.221,75	9.778,25	0
		74890000 Sonstige	0,00	0	0,00	0,00	0,00	0
16	**=**	**Auszahlungen aus laufender Verwaltungstätigkeit**	**-1.043.489,59**	**-1.049.311**	**0,00**	**-900.394,20**	**148.916,80**	**0**
17	**=**	**Saldo aus laufender Verwaltungstätigkeit (= Zeilen 9 und 16)**	**-982.286,54**	**-993.311**	**0,00**	**-841.501,47**	**151.809,53**	**0**
101	+	Einzahlungen aus Zuwendungen für Investitionsmaßnahmen	393.785,46	561.500	0,00	17.086,00	-544.414,00	0
		68100000 Investitionszuweisungen vom Bund	44.950,00	0	0,00	17.086,00	17.086,00	0
		68110000 Investitionszuweisungen vom Land	348.835,46	561.500	0,00	0,00	-561.500,00	0
102	+	Einzahlungen aus der Veräußerung von Sachanlagen	0,00	0	0,00	0,00	0,00	0
103	+	Einzahlungen aus der Veräußerung von Finanzanlagen	0,00	0	0,00	0,00	0,00	0
104	+	Einzahlungen aus Beiträgen u.ä. Entgelten	102.172,66	953.800	0,00	176.058,94	-777.741,06	0
		68812000 Erschließungsbeiträge	102.172,66	953.800	0,00	142.054,22	-811.745,78	0
		68816000 Ausbaubeiträge	0,00	0	0,00	34.004,72	34.004,72	0
105	+	Sonstige Investitionseinzahlungen	0,00	0	0,00	0,00	0,00	0
106	**=**	**Summe (investive Einzahlungen)**	**495.958,12**	**1.515.300**	**0,00**	**193.144,94**	**-1.322.155,06**	**0**
107	-	Auszahlungen für den Erwerb von Grundstücken und Gebäuden	-135.002,03	-40.000	0,00	-11.226,47	28.773,53	0

lfd. Nr.		Teilfinanzrechnung Einzahlungs- und Auszahlungsarten	Ergebnis des Vorjahres 2019 EUR	Fortge-schriebener Ansatz des Haushalts-jahres 2020 EUR	davon Ermächti-gungsüber-tragungen aus dem Vorjahr 2019 EUR	Ist-Ergebnis des Haushalts-jahres 2020 EUR	Vergleich Ansatz / Ist (Sp 4 ./. Sp. 2) EUR	Ermächti-gungsüber-tragungen in das Folgejahr 2021 EUR
			1	2	3	4	5	6
		78210000 Auszahlungen für Erwerb Grundstücken und Gebäude	-135.002,03	-40.000	0,00	-11.226,47	28.773,53	0
108	-	Auszahlungen für Baumaßnahmen	-860.241,49	-2.977.978	-732.477,92	-1.386.101,56	1.591.876,36	-998.556
		78510000 Auszahlungen für Hochbaumaßnahmen	0,00	-6.000	0,00	-750,00	5.250,00	0
		78520000 Auszahlungen für Tiefbaumaßnahmen	-860.241,49	-2.971.978	-732.477,92	-1.385.351,56	1.586.626,36	-998.556
109	-	Auszahlungen für den Erwerb von beweglichem Anlagevermögen	0,00	-70.000	0,00	-51.329,10	18.670,90	-18.671
		78310000 Ausz. für den Erwerb von Vermögensg. >800 Euro	0,00	-70.000	0,00	-51.329,10	18.670,90	-18.671
110	-	Auszahlungen für den Erwerb von Finanzanlagen	0,00	0	0,00	0,00	0,00	0
111	-	Auszahlungen von aktivierbaren Zuwendungen	-45.800,00	0	0,00	0,00	0,00	0
		78110000 Allgemeine Investitionszuweisungen an Land	-45.800,00	0	0,00	0,00	0,00	0
112	-	Sonstige Investitionsauszahlungen	0,00	0	0,00	0,00	0,00	0
113	**=**	**Summe (investive Auszahlungen)**	**-1.041.043,52**	**-3.087.978**	**-732.477,92**	**-1.448.657,13**	**1.639.320,79**	**-1.017.227**
114	**=**	**Saldo der Investitionstätigkeit (Einzahlungen ./. Auszahlungen)**	**-545.085,40**	**-1.572.678**	**-732.477,92**	**-1.255.512,19**	**317.165,73**	**-1.017.227**

12 Verkehrsflächen und -anlagen, ÖPNV
1201 Öffentliche Verkehrsflächen
120101 Gemeindestraßen, Wirtschaftswege

lfd. Nr.		Teilergebnisrechnung Ertrags- und Aufwandsarten	Ergebnis des Vorjahres 2019 EUR	Fortge-schriebener Ansatz des Haushalts-jahres 2020 EUR	davon Ermächti-gungsüber-tragungen aus dem Vorjahr 2019 EUR	Ist-Ergebnis des Haushalts-jahres 2020 EUR	Vergleich Ansatz / Ist (Sp. 4 ./. Sp. 2) EUR	Ermächti-gungsüber-tragungen in das Folgejahr 2021 EUR
			1	2	3	4	5	6
1		Steuern und ähnliche Abgaben	0,00	0,00	0	0,00	0,00	0
2	+	Zuwendungen und allgemeine Umlagen	63.915,02	68.211,37	0	59.767,70	-8.443,67	0
		41410000 Zuw.u. Zusch.für lfd.Zwecke vom Land	14.300,00	0,00	0	6.142,50	6.142,50	0
		41414000 Ertrag aus anteiliger Investitionspausch	0,00	0,00	0	95,91	95,91	0
		41610000 Sopo Auflösungen aus Zuwendungen	7.823,81	5.555,35	0	9.242,41	3.687,06	0
		41610001 Erträge SoPO-Auflösung Zuweis.Bund	0,00	7.654,17	0	0,00	-7.654,17	0
		41611000 Erträge SoPO-Auflösung Zuweis.Land	31.649,94	29.520,57	0	32.604,74	3.084,17	0
		41611001 Erträge SoPO-Auflösung Zuweis.Land	0,00	15.340,00	0	0,00	-15.340,00	0
		41614000 Erträge SoPO-Auflös.Zuweis.so.öff.Ber.	382,17	382,17	0	382,17	0,00	0
		41617000 Erträge SoPO-Auflösung Zuweis.priv.Ber.	18,43	18,43	0	1.559,29	1.540,86	0
		41617001 Erträge SoPO-Auflösung Zuweis.priv.Ber.	0,00	0,00	0	0,00	0,00	0
		41618000 Erträge SoPO-Auflösung Zuweis.übrige	9.740,67	9.740,68	0	9.740,68	0,00	0
3	+	Sonstige Transfererträge	0,00	0,00	0	0,00	0,00	0
4	+	Öffentlich-rechtliche Leistungsentgelte	720.858,23	729.681,74	0	737.691,58	8.009,84	0
		43110000 Verwaltungsgebühren	18,00	0,00	0	0,00	0,00	0
		43210000 Benutzungsgebühren und ähnliche Entgelte	2.503,67	3.000,00	0	2.361,80	-638,20	0
		43710000 Auflösung von SoPos für Beiträge	711.223,38	711.486,92	0	727.640,27	16.153,35	0
		43710001 Erträge Aufl. SoPo für Beiträge (BBauG)	0,00	8.081,66	0	0,00	-8.081,66	0
		43711000 Erträge Aufl. SoPo für Beiträge ((KAG)	7.113,18	7.113,16	0	7.689,51	576,35	0
		43711001 Erträge Aufl. SoPo für Beiträge (KAG)	0,00	0,00	0	0,00	0,00	0
5	+	Privatrechtliche Leistungsentgelte	1.034,39	2.000,00	0	66.420,04	64.420,04	0
		44610000 Sonstige privatrechtl. Leistungsentgelte	1.034,39	2.000,00	0	66.420,04	64.420,04	0
6	+	Kostenerstattungen und Kostenumlagen	0,00	0,00	0	0,00	0,00	0
7	+	Sonstige ordentliche Erträge	461,90	961,91	0	78.381,91	77.420,00	0

lfd. Nr.		Teilergebnisrechnung Ertrags- und Aufwandsarten	Ergebnis des Vorjahres 2019 EUR	Fortge-schriebener Ansatz des Haushalts-jahres 2020 EUR	davon Ermächti-gungsüber-tragungen aus dem Vorjahr 2019 EUR	Ist-Ergebnis des Haushalts-jahres 2020 EUR	Vergleich Ansatz / Ist (Sp. 4 ./. Sp. 2) EUR	Ermächti-gungsüber-tragungen in das Folgejahr 2021 EUR
			1	2	3	4	5	6
		45310000 Erträge aus dem Abgang Anlagevermögen	0,00	0,00	0	102.972,23	102.972,23	0
		45410000 Erträge aus Veräußerung v.Grundstücken	0,00	0,00	0	34.272,00	34.272,00	0
		45470000 Verrechnungen bei Sachanlagen mit allg.	0,00	0,00	0	-137.244,23	-137.244,23	0
		45623000 Zinsen Erschließungsbeiträge	0,00	500,00	0	0,00	-500,00	0
		45710000 Erträge sonstige SoPo-Auflösung	461,90	461,91	0	461,91	0,00	0
		45828000 Erträge aus Auflösung RS Instandhaltung	0,00	0,00	0	77.920,00	77.920,00	0
8	+	Aktivierte Eigenleistungen	0,00	0,00	0	0,00	0,00	0
9	+/-	Bestandsveränderungen	0,00	0,00	0	0,00	0,00	0
10	**=**	**Ordentliche Erträge**	**786.269,54**	**800.855,02**	**0**	**942.261,23**	**141.406,21**	**0**
11	-	Personalaufwendungen	-423.481,34	-240.270,00	0	-218.961,08	21.308,92	0
		50120000 Vergütungen tariflich Beschäftigte	-370.582,45	-188.341,00	0	-169.982,20	18.358,80	0
		50220000 Beiträge Versorgungskassen tarifl.Besch.	-15.598,81	-14.609,00	0	-15.691,11	-1.082,11	0
		50320000 Beiträge gesetzl.Sozialvers.tarif.Besch.	-37.300,08	-37.320,00	0	-33.287,77	4.032,23	0
12	-	Versorgungsaufwendungen	0,00	0,00	0	0,00	0,00	0
13	-	Aufwendungen für Sach- und Dienstleistungen	-427.184,49	-393.540,00	0	-344.204,75	49.335,25	0
		52180000 Aufw.Zuführ. zur Instandhaltungsrückstel	-58.011,38	0,00	0	0,00	0,00	0
		52420000 Bewirtschaftung Infrastrukturvermögen	-300.626,04	-303.000,00	0	-291.720,00	11.280,00	0
		52420001 Unterhaltung des Infrastrukturvermögens	-64.186,22	-85.000,00	0	-48.061,65	36.938,35	0
		52420200 Unterh. u. Bewirt. Straßennamenschilder	-1.822,47	-2.020,00	0	-1.849,17	170,83	0
		52420400 Unterhaltung u. Bewirtsch. Ampelanlage	-2.252,78	-2.020,00	0	-2.185,20	-165,20	0
		52550000 Unterhaltung des sonstigen bew.Vermögens	0,00	0,00	0	-7,22	-7,22	0
		52552000 Anlagevermögen < 800 Euro	0,00	0,00	0	-95,91	-95,91	0
		52720000 Aufwendungen für EDV	-285,60	-1.500,00	0	-285,60	1.214,40	0
14	-	Bilanzielle Abschreibungen	-1.041.697,04	-1.070.543,99	0	-1.017.997,89	52.546,10	0
		57110000 Abschreibungen auf Sachanlagen	-526,14	-468,59	0	-1.750,18	-1.281,59	0
		57111000 Abschreibungen auf immaterielle Vermögen	-589,05	-4.392,70	0	-820,44	3.572,26	0
		57114000 Abschreibungen auf d. Infrastrukturverm.	-1.027.655,99	-1.053.792,06	0	-1.001.918,13	51.873,93	0

lfd. Nr.		Teilergebnisrechnung Ertrags- und Aufwandsarten	Ergebnis des Vorjahres 2019 EUR	Fortge-schriebener Ansatz des Haushalts-jahres 2020 EUR	davon Ermächti-gungsüber-tragungen aus dem Vorjahr 2019 EUR	Ist-Ergebnis des Haushalts-jahres 2020 EUR	Vergleich Ansatz / Ist (Sp. 4 ./. Sp. 2) EUR	Ermächti-gungsüber-tragungen in das Folgejahr 2021 EUR
			1	2	3	4	5	6
		57115000 Abschreibungen a. Maschinen u.techn.Anl.	-12.808,29	-11.773,08	0	-13.391,58	-1.618,50	0
		57117000 Abschr. auf Betriebs- u.Geschäftsausst.	-117,57	-117,56	0	-117,56	0,00	0
15	-	Transferaufwendungen	0,00	-2.290,00	0	0,00	2.290,00	0
		53910100 Aufw. Abbau Gegenleistungsverpf. gel. Zu	0,00	-2.290,00	0	0,00	2.290,00	0
16	-	Sonstige ordentliche Aufwendungen	-1.640,87	-2.000,00	0	-4.890,89	-2.890,89	0
		54220000 Mieten und Pachten	0,00	0,00	0	-1.609,15	-1.609,15	0
		54414000 Aufwendungen für Schadensfälle	0,00	-2.000,00	0	0,00	2.000,00	0
		54770000 Verrechnungen bei Sachanlagen mit allg.	0,00	0,00	0	102.972,23	102.972,23	0
		54890000 Sonstige	-1.640,87	0,00	0	-3.281,74	-3.281,74	0
		54970000 Aufw. Verschrottung Anlagevermögen	0,00	0,00	0	-102.972,23	-102.972,23	0
17	**=**	**Ordentliche Aufwendungen**	**-1.894.003,74**	**-1.708.643,99**	**0**	**-1.586.054,61**	**122.589,38**	**0**
18	**=**	**Ordentliches Ergebnis (= Zeilen 10 und 17)**	**-1.107.734,20**	**-907.788,97**	**0**	**-643.793,38**	**263.995,59**	**0**
19	+	Finanzerträge	0,00	0,00	0	0,00	0,00	0
20	-	Zinsen und sonstige Finanzaufwendungen	0,00	0,00	0	0,00	0,00	0
21	**=**	**Finanzergebnis (= Zeilen 19 und 20)**	**0,00**	**0,00**	**0**	**0,00**	**0,00**	**0**
22	**=**	**Ergebnis der laufenden Verwaltungstätigkeit (= Zeilen 18 und 21)**	**-1.107.734,20**	**-907.788,97**	**0**	**-643.793,38**	**263.995,59**	**0**
23	+	Außerordentliche Erträge	0,00	0,00	0	0,00	0,00	0
		49111000 Sonstige periodenfremde Erträge-investiv	0,00	0,00	0	0,00	0,00	0
24	-	Außerordentliche Aufwendungen	0,00	0,00	0	0,00	0,00	0
		59111000 Sonstigeaußergew.Aufwendungen-investiv	0,00	0,00	0	0,00	0,00	0
25	**=**	**Außerordentliches Ergebnis (= Zeilen 23 und 24)**	**0,00**	**0,00**	**0**	**0,00**	**0,00**	**0**
26	**=**	**Ergebnis - vor Berücksichtigung der internen Leistungsbeziehungen - (= Zeilen 22 und 25)**	**-1.107.734,20**	**-907.788,97**	**0**	**-643.793,38**	**263.995,59**	**0**
27	+	Erträge aus internen Leistungsbeziehungen	0,00	0,00	0	0,00	0,00	0
28	-	Aufwendungen aus internen Leistungsbeziehungen	-6.000,00	-6.000,00	0	-6.000,00	0,00	0
29	**=**	**Teilergebnis**	**-1.113.734,20**	**-913.788,97**	**0**	**-649.793,38**	**263.995,59**	**0**
30	-	globaler Minderaufwand	0,00	0,00	0	0,00	0,00	0
31	**=**	**Teilergebnis nach Abzug globaler Minderaufwand (=Zeilen 29 u. 30)**	**-1.113.734,20**	**-913.788,97**	**0**	**-649.793,38**	**263.995,59**	**0**

lfd. Nr.		Teilergebnisrechnung Ertrags- und Aufwandsarten	Ergebnis des Vorjahres 2019 EUR	Fortge-schriebener Ansatz des Haushalts-jahres 2020 EUR	davon Ermächti-gungsüber-tragungen aus dem Vorjahr 2019 EUR	Ist-Ergebnis des Haushalts-jahres 2020 EUR	Vergleich Ansatz / Ist (Sp. 4 ./. Sp. 2) EUR	Ermächti-gungsüber-tragungen in das Folgejahr 2021 EUR
			1	2	3	4	5	6
		58110000 Aufwendungen aus int.Leistungsbezieh.	-6.000,00	-6.000,00	0	-6.000,00	0,00	0

12 Verkehrsflächen und -anlagen, ÖPNV
1201 Öffentliche Verkehrsflächen
120101 Gemeindestraßen, Wirtschaftswege

lfd. Nr.		Teilfinanzrechnung Einzahlungs- und Auszahlungsarten	Ergebnis des Vorjahres 2019 EUR	Fortge-schriebener Ansatz des Haushalts-jahres 2020 EUR	davon Ermächti-gungsüber-tragungen aus dem Vorjahr 2019 EUR	Ist-Ergebnis des Haushalts-jahres 2020 EUR	Vergleich Ansatz / Ist (Sp 4 ./. Sp. 2) EUR	Ermächti-gungsüber-tragungen in das Folgejahr 2021 EUR
			1	2	3	4	5	6
1		Steuern und ähnliche Abgaben	0,00	0	0,00	0,00	0,00	0
2	+	Zuwendungen und allgemeine Umlagen	14.300,00	0	0,00	6.142,50	6.142,50	0
		61410000 Zuw.u. Zuschüsse für laufende Zwecke vom Land	14.300,00	0	0,00	6.142,50	6.142,50	0
3	+	Sonstige Transfereinzahlungen	0,00	0	0,00	0,00	0,00	0
4	+	Öffentlich-rechtliche Leistungsentgelte	2.561,67	3.000	0,00	2.371,80	-628,20	0
		63110000 Verwaltungsgebühren	18,00	0	0,00	0,00	0,00	0
		63210000 Benutzungsgebühren und ähnliche Entgelte	2.543,67	3.000	0,00	2.371,80	-628,20	0
5	+	Privatrechtliche Leistungsentgelte	750,52	2.000	0,00	2.756,43	756,43	0
		64610000 Sonstige privatrechtliche Leistungsentgelte	750,52	2.000	0,00	2.756,43	756,43	0
6	+	Kostenerstattungen und Kostenumlagen	0,00	0	0,00	0,00	0,00	0
7	+	Sonstige Einzahlungen	0,00	500	0,00	0,00	-500,00	0
		65623000 Zinsen Erschließungsbeiträge	0,00	500	0,00	0,00	-500,00	0
8	+	Zinsen und sonstige Finanzeinzahlungen	0,00	0	0,00	0,00	0,00	0
9	**=**	**Einzahlungen aus laufender Verwaltungstätigkeit**	**17.612,19**	**5.500**	**0,00**	**11.270,73**	**5.770,73**	**0**
10	-	Personalauszahlungen	-295.398,26	-240.270	0,00	-233.701,90	6.568,10	0
		70120000 Vergütungen tariflich Beschäftigte	-242.499,37	-188.341	0,00	-188.739,61	-398,61	0
		70220000 Beiträge Versorgungskassen tariflich Beschäftigte	-15.598,81	-14.609	0,00	-12.837,31	1.771,69	0
		70320000 Beiträge gesetzl.Sozialvers.tariflich Beschäftigte	-37.300,08	-37.320	0,00	-32.124,98	5.195,02	0
11	-	Versorgungsauszahlungen	0,00	0	0,00	0,00	0,00	0
12	-	Auszahlungen für Sach- und Dienstleistungen	-599.681,62	-593.540	0,00	-503.249,00	90.291,00	0
		72420000 Bewirtschaftung des Inftrastrukturvermögens	-299.434,76	-303.000	0,00	-294.063,28	8.936,72	0
		72420001 Unterhaltung des Inftrastrukturvermögens	-58.360,83	-85.000	0,00	-53.799,96	31.200,04	0
		72420200 Unterhaltung und Bewirtschaftung der Straßennamen-	-1.822,47	-2.020	0,00	-1.849,17	170,83	0
		72420300 Beseitigung von Schäden aus unterlassener Instandh	-236.080,53	-200.000	0,00	-150.995,08	49.004,92	0
		72420400 Unterhaltung und Bewirtschaftung Ampelanlage	-2.433,35	-2.020	0,00	-2.152,78	-132,78	0
		72550000 Unterhaltung des sonstigen bew. Vermögens	0,00	0	0,00	-7,22	-7,22	0

lfd. Nr.		Teilfinanzrechnung Einzahlungs- und Auszahlungsarten	Ergebnis des Vorjahres 2019 EUR	Fortge-schriebener Ansatz des Haushalts-jahres 2020 EUR	davon Ermächti-gungsüber-tragungen aus dem Vorjahr 2019 EUR	Ist-Ergebnis des Haushalts-jahres 2020 EUR	Vergleich Ansatz / Ist (Sp 4 ./. Sp. 2) EUR	Ermächti-gungsüber-tragungen in das Folgejahr 2021 EUR
			1	2	3	4	5	6
		72552000 Anlagevermögen < 800 Euro	0,00	0	0,00	-95,91	-95,91	0
		72710000 Besondere Verwaltungs- und Betriebsauszahlungen	-285,60	-1.500	0,00	-285,60	1.214,40	0
		72910000 Aufwendungen für sonstige Dienstleistungen	-1.264,08	0	0,00	0,00	0,00	0
13	-	Zinsen und sonstige Finanzauszahlungen	0,00	0	0,00	0,00	0,00	0
14	-	Transferauszahlungen	0,00	0	0,00	0,00	0,00	0
15	-	Sonstige Auszahlungen	0,00	-2.000	0,00	-1.650,77	349,23	0
		74220000 Mieten und Pachten	0,00	0	0,00	-1.650,77	-1.650,77	0
		74414000 Aufwendungen für Schadensfälle	0,00	-2.000	0,00	0,00	2.000,00	0
		74890000 Sonstige	0,00	0	0,00	0,00	0,00	0
16	**=**	**Auszahlungen aus laufender Verwaltungstätigkeit**	**-895.079,88**	**-835.810**	**0,00**	**-738.601,67**	**97.208,33**	**0**
17	**=**	**Saldo aus laufender Verwaltungstätigkeit (= Zeilen 9 und 16)**	**-877.467,69**	**-830.310**	**0,00**	**-727.330,94**	**102.979,06**	**0**
101	+	Einzahlungen aus Zuwendungen für Investitionsmaßnahmen	393.785,46	561.500	0,00	17.086,00	-544.414,00	0
		68100000 Investitionszuweisungen vom Bund	44.950,00	0	0,00	17.086,00	17.086,00	0
		68110000 Investitionszuweisungen vom Land	348.835,46	561.500	0,00	0,00	-561.500,00	0
102	+	Einzahlungen aus der Veräußerung von Sachanlagen	0,00	0	0,00	0,00	0,00	0
103	+	Einzahlungen aus der Veräußerung von Finanzanlagen	0,00	0	0,00	0,00	0,00	0
104	+	Einzahlungen aus Beiträgen u.ä. Entgelten	102.172,66	953.800	0,00	176.058,94	-777.741,06	0
		68812000 Erschließungsbeiträge	102.172,66	953.800	0,00	142.054,22	-811.745,78	0
		68816000 Ausbaubeiträge	0,00	0	0,00	34.004,72	34.004,72	0
105	+	Sonstige Investitionseinzahlungen	0,00	0	0,00	0,00	0,00	0
106	**=**	**Summe (investive Einzahlungen)**	**495.958,12**	**1.515.300**	**0,00**	**193.144,94**	**-1.322.155,06**	**0**
107	-	Auszahlungen für den Erwerb von Grundstücken und Gebäuden	-135.002,03	-40.000	0,00	-11.226,47	28.773,53	0
		78210000 Auszahlungen für Erwerb Grundstücken und Gebäude	-135.002,03	-40.000	0,00	-11.226,47	28.773,53	0
108	-	Auszahlungen für Baumaßnahmen	-860.241,49	-2.977.978	-732.477,92	-1.386.101,56	1.591.876,36	-998.556
		78510000 Auszahlungen für Hochbaumaßnahmen	0,00	-6.000	0,00	-750,00	5.250,00	0
		78520000 Auszahlungen für Tiefbaumaßnahmen	-860.241,49	-2.971.978	-732.477,92	-1.385.351,56	1.586.626,36	-998.556
109	-	Auszahlungen für den Erwerb von beweglichem Anlagevermögen	0,00	-70.000	0,00	-51.329,10	18.670,90	-18.671

lfd. Nr.		Teilfinanzrechnung Einzahlungs- und Auszahlungsarten	Ergebnis des Vorjahres 2019 EUR	Fortge-schriebener Ansatz des Haushalts-jahres 2020 EUR	davon Ermächti-gungsüber-tragungen aus dem Vorjahr 2019 EUR	Ist-Ergebnis des Haushalts-jahres 2020 EUR	Vergleich Ansatz / Ist (Sp 4 ./. Sp. 2) EUR	Ermächti-gungsüber-tragungen in das Folgejahr 2021 EUR
			1	2	3	4	5	6
		78310000 Ausz. für den Erwerb von Vermögensg. >800 Euro	0,00	-70.000	0,00	-51.329,10	18.670,90	-18.671
110	-	Auszahlungen für den Erwerb von Finanzanlagen	0,00	0	0,00	0,00	0,00	0
111	-	Auszahlungen von aktivierbaren Zuwendungen	-45.800,00	0	0,00	0,00	0,00	0
		78110000 Allgemeine Investitionszuweisungen an Land	-45.800,00	0	0,00	0,00	0,00	0
112	-	Sonstige Investitionsauszahlungen	0,00	0	0,00	0,00	0,00	0
113	**=**	**Summe (investive Auszahlungen)**	**-1.041.043,52**	**-3.087.978**	**-732.477,92**	**-1.448.657,13**	**1.639.320,79**	**-1.017.227**
114	**=**	**Saldo der Investitionstätigkeit (Einzahlungen ./. Auszahlungen)**	**-545.085,40**	**-1.572.678**	**-732.477,92**	**-1.255.512,19**	**317.165,73**	**-1.017.227**

12 Verkehrsflächen und -anlagen, ÖPNV
1201 Öffentliche Verkehrsflächen
120101 Gemeindestraßen, Wirtschaftswege

lfd. Nr.		Investitionsübersicht Einzahlungs- und Auszahlungsarten	Ergebnis des Vorjahres 2019 EUR	Fortge-schriebener Ansatz des Haushalts-jahres 2020 EUR	davon Ermächti-gungsüber-tragungen aus dem Vorjahr 2019 EUR	Ist-Ergebnis des Haushalts-jahres 2020 EUR	Vergleich Ansatz / Ist (Sp. 4 ./. Sp. 2) EUR	Ermächti-gungsüber-tragungen in das Folgejahr 2021 EUR
			1	2	3	4	5	6
7000081: Erschließungsbeiträge								
4	+	Einzahlungen aus Beiträgen u.ä. Entgelten	102.172,66	953.800	0	142.054,22	-811.745,78	0
		68812000 Erschließ.beiträge	102.172,66	953.800	0	142.054,22	-811.745,78	0
6	**=**	**Summe (investive Einzahlungen)**	**102.172,66**	**953.800**	**0**	**142.054,22**	**-811.745,78**	**0**
13	**=**	**Summe (investive Auszahlungen)**	**0,00**	**0**	**0**	**0,00**	**0,00**	**0**
14	**=**	**Saldo (Einzahlungen ./. Auszahlungen)**	**102.172,66**	**953.800**	**0**	**142.054,22**	**-811.745,78**	**0**

lfd. Nr.		Investitionsübersicht Einzahlungs- und Auszahlungsarten	Ergebnis des Vorjahres 2019 EUR	Fortge-schriebener Ansatz des Haushalts-jahres 2020 EUR	davon Ermächti-gungsüber-tragungen aus dem Vorjahr 2019 EUR	Ist-Ergebnis des Haushalts-jahres 2020 EUR	Vergleich Ansatz / Ist (Sp. 4 ./. Sp. 2) EUR	Ermächti-gungsüber-tragungen in das Folgejahr 2021 EUR
			1	2	3	4	5	6
7000083: Ausbaubeiträge Wirtschaftswege								
4	+	Einzahlungen aus Beiträgen u.ä. Entgelten	0,00	0	0	34.004,72	34.004,72	0
		68816000 Ausbaubeiträge	0,00	0	0	34.004,72	34.004,72	0
6	**=**	**Summe (investive Einzahlungen)**	**0,00**	**0**	**0**	**34.004,72**	**34.004,72**	**0**
13	**=**	**Summe (investive Auszahlungen)**	**0,00**	**0**	**0**	**0,00**	**0,00**	**0**
14	**=**	**Saldo (Einzahlungen ./. Auszahlungen)**	**0,00**	**0**	**0**	**34.004,72**	**34.004,72**	**0**

lfd. Nr.		Investitionsübersicht Einzahlungs- und Auszahlungsarten	Ergebnis des Vorjahres 2019 EUR	Fortge-schriebener Ansatz des Haushalts-jahres 2020 EUR	davon Ermächti-gungsüber-tragungen aus dem Vorjahr 2019 EUR	Ist-Ergebnis des Haushalts-jahres 2020 EUR	Vergleich Ansatz / Ist (Sp. 4 ./. Sp. 2) EUR	Ermächti-gungsüber-tragungen in das Folgejahr 2021 EUR
			1	2	3	4	5	6
7000084: Grunderwerb Straßen								
6	**=**	**Summe (investive Einzahlungen)**	**0,00**	**0**	**0**	**0,00**	**0,00**	**0**
7	-	Auszahlungen für den Erwerb von Grundstücken und Gebäuden	-123.243,14	-25.000	0	-4.040,40	20.959,60	0
		78210000 Ausz. Grund+Gebäude	-123.243,14	-25.000	0	-4.040,40	20.959,60	0
13	**=**	**Summe (investive Auszahlungen)**	**-123.243,14**	**-25.000**	**0**	**-4.040,40**	**20.959,60**	**0**
14	**=**	**Saldo (Einzahlungen ./. Auszahlungen)**	**-123.243,14**	**-25.000**	**0**	**-4.040,40**	**20.959,60**	**0**

lfd. Nr.		Investitionsübersicht Einzahlungs- und Auszahlungsarten	Ergebnis des Vorjahres 2019 EUR	Fortge-schriebener Ansatz des Haushalts-jahres 2020 EUR	davon Ermächti-gungsüber-tragungen aus dem Vorjahr 2019 EUR	Ist-Ergebnis des Haushalts-jahres 2020 EUR	Vergleich Ansatz / Ist (Sp. 4 ./. Sp. 2) EUR	Ermächti-gungsüber-tragungen in das Folgejahr 2021 EUR
			1	2	3	4	5	6
7000088: Erneuerung von Wirtschaftswegen								
6	**=**	**Summe (investive Einzahlungen)**	**0,00**	**0**	**0**	**0,00**	**0,00**	**0**
8	-	Auszahlungen für Baumaßnahmen	-119.392,53	0	0	0,00	0,00	0
		78520000 Auszahlung Tiefbau	-119.392,53	0	0	0,00	0,00	0
13	**=**	**Summe (investive Auszahlungen)**	**-119.392,53**	**0**	**0**	**0,00**	**0,00**	**0**
14	**=**	**Saldo (Einzahlungen ./. Auszahlungen)**	**-119.392,53**	**0**	**0**	**0,00**	**0,00**	**0**

lfd. Nr.		Investitionsübersicht Einzahlungs- und Auszahlungsarten	Ergebnis des Vorjahres 2019 EUR	Fortge-schriebener Ansatz des Haushalts-jahres 2020 EUR	davon Ermächti-gungsüber-tragungen aus dem Vorjahr 2019 EUR	Ist-Ergebnis des Haushalts-jahres 2020 EUR	Vergleich Ansatz / Ist (Sp. 4 ./. Sp. 2) EUR	Ermächti-gungsüber-tragungen in das Folgejahr 2021 EUR
			1	2	3	4	5	6
7000089: Ausbau Straßenbeleuchtung								
6	**=**	**Summe (investive Einzahlungen)**	**0,00**	**0**	**0**	**0,00**	**0,00**	**0**
7	-	Auszahlungen für den Erwerb von Grundstücken und Gebäuden	-11.758,89	-15.000	0	-5.134,61	9.865,39	0
		78210000 Ausz. Grund+Gebäude	-11.758,89	-15.000	0	-5.134,61	9.865,39	0
13	**=**	**Summe (investive Auszahlungen)**	**-11.758,89**	**-15.000**	**0**	**-5.134,61**	**9.865,39**	**0**
14	**=**	**Saldo (Einzahlungen ./. Auszahlungen)**	**-11.758,89**	**-15.000**	**0**	**-5.134,61**	**9.865,39**	**0**

lfd. Nr.		Investitionsübersicht Einzahlungs- und Auszahlungsarten	Ergebnis des Vorjahres 2019 EUR	Fortge-schriebener Ansatz des Haushalts-jahres 2020 EUR	davon Ermächti-gungsüber-tragungen aus dem Vorjahr 2019 EUR	Ist-Ergebnis des Haushalts-jahres 2020 EUR	Vergleich Ansatz / Ist (Sp. 4 ./. Sp. 2) EUR	Ermächti-gungsüber-tragungen in das Folgejahr 2021 EUR
			1	2	3	4	5	6
7000139: Erwerb verschiedene Straßenaufbauten								
6	**=**	**Summe (investive Einzahlungen)**	**0,00**	**0**	**0**	**0,00**	**0,00**	**0**
8	-	Auszahlungen für Baumaßnahmen	0,00	-2.000	0	-10.000,00	-8.000,00	0
		78520000 Auszahlung Tiefbau	0,00	-2.000	0	-10.000,00	-8.000,00	0
13	**=**	**Summe (investive Auszahlungen)**	**0,00**	**-2.000**	**0**	**-10.000,00**	**-8.000,00**	**0**
14	**=**	**Saldo (Einzahlungen ./. Auszahlungen)**	**0,00**	**-2.000**	**0**	**-10.000,00**	**-8.000,00**	**0**

lfd. Nr.		Investitionsübersicht Einzahlungs- und Auszahlungsarten	Ergebnis des Vorjahres 2019 EUR	Fortge-schriebener Ansatz des Haushalts-jahres 2020 EUR	davon Ermächti-gungsüber-tragungen aus dem Vorjahr 2019 EUR	Ist-Ergebnis des Haushalts-jahres 2020 EUR	Vergleich Ansatz / Ist (Sp. 4 ./. Sp. 2) EUR	Ermächti-gungsüber-tragungen in das Folgejahr 2021 EUR
			1	2	3	4	5	6
7000194: Straßenbeleuchtungskonzept								
1	+	Einzahlungen aus Zuwendungen für Investitionsmaßnahmen	44.950,00	0	0	17.086,00	17.086,00	0
		68100000 Invest.-Zuw.Bund	44.950,00	0	0	17.086,00	17.086,00	0
6	**=**	**Summe (investive Einzahlungen)**	**44.950,00**	**0**	**0**	**17.086,00**	**17.086,00**	**0**
8	-	Auszahlungen für Baumaßnahmen	-184.878,40	-105.000	0	-102.711,88	2.288,12	0
		78520000 Auszahlung Tiefbau	-184.878,40	-105.000	0	-102.711,88	2.288,12	0
13	**=**	**Summe (investive Auszahlungen)**	**-184.878,40**	**-105.000**	**0**	**-102.711,88**	**2.288,12**	**0**
14	**=**	**Saldo (Einzahlungen ./. Auszahlungen)**	**-139.928,40**	**-105.000**	**0**	**-85.625,88**	**19.374,12**	**0**

lfd. Nr.		Investitionsübersicht Einzahlungs- und Auszahlungsarten	Ergebnis des Vorjahres 2019 EUR	Fortge-schriebener Ansatz des Haushalts-jahres 2020 EUR	davon Ermächti-gungsüber-tragungen aus dem Vorjahr 2019 EUR	Ist-Ergebnis des Haushalts-jahres 2020 EUR	Vergleich Ansatz / Ist (Sp. 4 ./. Sp. 2) EUR	Ermächti-gungsüber-tragungen in das Folgejahr 2021 EUR
			1	2	3	4	5	6
7000233: Alpen Ost B-Plan 73								
6	**=**	**Summe (investive Einzahlungen)**	**0,00**	**0**	**0**	**0,00**	**0,00**	**0**
8	-	Auszahlungen für Baumaßnahmen	-171.391,22	-970.000	0	-1.174.113,82	-204.113,82	0
		78520000 Auszahlung Tiefbau	-171.391,22	-970.000	0	-1.174.113,82	-204.113,82	0
13	**=**	**Summe (investive Auszahlungen)**	**-171.391,22**	**-970.000**	**0**	**-1.174.113,82**	**-204.113,82**	**0**
14	**=**	**Saldo (Einzahlungen ./. Auszahlungen)**	**-171.391,22**	**-970.000**	**0**	**-1.174.113,82**	**-204.113,82**	**0**

lfd. Nr.		Investitionsübersicht Einzahlungs- und Auszahlungsarten	Ergebnis des Vorjahres 2019 EUR	Fortge-schriebener Ansatz des Haushalts-jahres 2020 EUR	davon Ermächti-gungsüber-tragungen aus dem Vorjahr 2019 EUR	Ist-Ergebnis des Haushalts-jahres 2020 EUR	Vergleich Ansatz / Ist (Sp. 4 ./. Sp. 2) EUR	Ermächti-gungsüber-tragungen in das Folgejahr 2021 EUR
			1	2	3	4	5	6
7000256: Ausbau Gehweg Dorfstraße								
6	**=**	**Summe (investive Einzahlungen)**	**0,00**	**0**	**0**	**0,00**	**0,00**	**0**
8	-	Auszahlungen für Baumaßnahmen	0,00	-65.000	0	0,00	65.000,00	0
		78520000 Auszahlung Tiefbau	0,00	-65.000	0	0,00	65.000,00	0
13	**=**	**Summe (investive Auszahlungen)**	**0,00**	**-65.000**	**0**	**0,00**	**65.000,00**	**0**
14	**=**	**Saldo (Einzahlungen ./. Auszahlungen)**	**0,00**	**-65.000**	**0**	**0,00**	**65.000,00**	**0**

lfd. Nr.		Investitionsübersicht Einzahlungs- und Auszahlungsarten	Ergebnis des Vorjahres 2019 EUR	Fortge-schriebener Ansatz des Haushalts-jahres 2020 EUR	davon Ermächti-gungsüber-tragungen aus dem Vorjahr 2019 EUR	Ist-Ergebnis des Haushalts-jahres 2020 EUR	Vergleich Ansatz / Ist (Sp. 4 ./. Sp. 2) EUR	Ermächti-gungsüber-tragungen in das Folgejahr 2021 EUR
			1	2	3	4	5	6
7000276: Maßnahmen LEADER-Region								
1	+	Einzahlungen aus Zuwendungen für Investitionsmaßnahmen	0,00	104.000	0	0,00	-104.000,00	0
		68110000 Invest.-Zuw.Land	0,00	104.000	0	0,00	-104.000,00	0
6	**=**	**Summe (investive Einzahlungen)**	**0,00**	**104.000**	**0**	**0,00**	**-104.000,00**	**0**
8	-	Auszahlungen für Baumaßnahmen	0,00	-160.000	0	-14.604,15	145.395,85	0
		78520000 Auszahlung Tiefbau	0,00	-160.000	0	-14.604,15	145.395,85	0
13	**=**	**Summe (investive Auszahlungen)**	**0,00**	**-160.000**	**0**	**-14.604,15**	**145.395,85**	**0**
14	**=**	**Saldo (Einzahlungen ./. Auszahlungen)**	**0,00**	**-56.000**	**0**	**-14.604,15**	**41.395,85**	**0**

lfd. Nr.		Investitionsübersicht Einzahlungs- und Auszahlungsarten	Ergebnis des Vorjahres 2019 EUR	Fortge-schriebener Ansatz des Haushalts-jahres 2020 EUR	davon Ermächti-gungsüber-tragungen aus dem Vorjahr 2019 EUR	Ist-Ergebnis des Haushalts-jahres 2020 EUR	Vergleich Ansatz / Ist (Sp. 4 ./. Sp. 2) EUR	Ermächti-gungsüber-tragungen in das Folgejahr 2021 EUR
			1	2	3	4	5	6
7000304: Umgestaltung Ortseingänge Alpen								
6	**=**	**Summe (investive Einzahlungen)**	**0,00**	**0**	**0**	**0,00**	**0,00**	**0**
8	-	Auszahlungen für Baumaßnahmen	-736,16	-5.000	0	0,00	5.000,00	0
		78510000 Auszahlung Hochbau	0,00	-5.000	0	0,00	5.000,00	0
		78520000 Auszahlung Tiefbau	-736,16	0	0	0,00	0,00	0
13	**=**	**Summe (investive Auszahlungen)**	**-736,16**	**-5.000**	**0**	**0,00**	**5.000,00**	**0**
14	**=**	**Saldo (Einzahlungen ./. Auszahlungen)**	**-736,16**	**-5.000**	**0**	**0,00**	**5.000,00**	**0**

lfd. Nr.		Investitionsübersicht Einzahlungs- und Auszahlungsarten	Ergebnis des Vorjahres 2019 EUR	Fortge-schriebener Ansatz des Haushalts-jahres 2020 EUR	davon Ermächti-gungsüber-tragungen aus dem Vorjahr 2019 EUR	Ist-Ergebnis des Haushalts-jahres 2020 EUR	Vergleich Ansatz / Ist (Sp. 4 ./. Sp. 2) EUR	Ermächti-gungsüber-tragungen in das Folgejahr 2021 EUR
			1	2	3	4	5	6
7000305: Umfeldgestaltung Glascontainer								
6	**=**	**Summe (investive Einzahlungen)**	**0,00**	**0**	**0**	**0,00**	**0,00**	**0**
8	-	Auszahlungen für Baumaßnahmen	-2.028,31	-1.000	0	-750,00	250,00	0
		78510000 Auszahlung Hochbau	0,00	-1.000	0	-750,00	250,00	0
		78520000 Auszahlung Tiefbau	-2.028,31	0	0	0,00	0,00	0
13	**=**	**Summe (investive Auszahlungen)**	**-2.028,31**	**-1.000**	**0**	**-750,00**	**250,00**	**0**
14	**=**	**Saldo (Einzahlungen ./. Auszahlungen)**	**-2.028,31**	**-1.000**	**0**	**-750,00**	**250,00**	**0**

lfd. Nr.		Investitionsübersicht Einzahlungs- und Auszahlungsarten	Ergebnis des Vorjahres 2019 EUR	Fortge-schriebener Ansatz des Haushalts-jahres 2020 EUR	davon Ermächti-gungsüber-tragungen aus dem Vorjahr 2019 EUR	Ist-Ergebnis des Haushalts-jahres 2020 EUR	Vergleich Ansatz / Ist (Sp. 4 ./. Sp. 2) EUR	Ermächti-gungsüber-tragungen in das Folgejahr 2021 EUR
			1	2	3	4	5	6
7000310: Erwerb Straßenflächen Stadtumbau								
6	**=**	**Summe (investive Einzahlungen)**	**0,00**	**0**	**0**	**0,00**	**0,00**	**0**
7	-	Auszahlungen für den Erwerb von Grundstücken und Gebäuden	0,00	0	0	-2.051,46	-2.051,46	0
		78210000 Ausz. Grund+Gebäude	0,00	0	0	-2.051,46	-2.051,46	0
13	**=**	**Summe (investive Auszahlungen)**	**0,00**	**0**	**0**	**-2.051,46**	**-2.051,46**	**0**
14	**=**	**Saldo (Einzahlungen ./. Auszahlungen)**	**0,00**	**0**	**0**	**-2.051,46**	**-2.051,46**	**0**

lfd. Nr.		Investitionsübersicht Einzahlungs- und Auszahlungsarten	Ergebnis des Vorjahres 2019 EUR	Fortge-schriebener Ansatz des Haushalts-jahres 2020 EUR	davon Ermächti-gungsüber-tragungen aus dem Vorjahr 2019 EUR	Ist-Ergebnis des Haushalts-jahres 2020 EUR	Vergleich Ansatz / Ist (Sp. 4 ./. Sp. 2) EUR	Ermächti-gungsüber-tragungen in das Folgejahr 2021 EUR
			1	2	3	4	5	6
7000322: ISEK - Aktivierung Neue Mitte								
1	+	Einzahlungen aus Zuwendungen für Investitionsmaßnahmen	234.700,00	50.000	0	0,00	-50.000,00	0
		68110000 Invest.-Zuw.Land	234.700,00	50.000	0	0,00	-50.000,00	0
6	**=**	**Summe (investive Einzahlungen)**	**234.700,00**	**50.000**	**0**	**0,00**	**-50.000,00**	**0**
8	-	Auszahlungen für Baumaßnahmen	-72.857,35	-499.974	-399.974	-25.965,69	474.008,71	-472.223
		78520000 Auszahlung Tiefbau	-72.857,35	-499.974	-399.974	-25.965,69	474.008,71	-472.223
13	**=**	**Summe (investive Auszahlungen)**	**-72.857,35**	**-499.974**	**-399.974**	**-25.965,69**	**474.008,71**	**-472.223**
14	**=**	**Saldo (Einzahlungen ./. Auszahlungen)**	**161.842,65**	**-449.974**	**-399.974**	**-25.965,69**	**424.008,71**	**-472.223**

lfd. Nr.		Investitionsübersicht Einzahlungs- und Auszahlungsarten	Ergebnis des Vorjahres 2019 EUR	Fortge-schriebener Ansatz des Haushalts-jahres 2020 EUR	davon Ermächti-gungsüber-tragungen aus dem Vorjahr 2019 EUR	Ist-Ergebnis des Haushalts-jahres 2020 EUR	Vergleich Ansatz / Ist (Sp. 4 ./. Sp. 2) EUR	Ermächti-gungsüber-tragungen in das Folgejahr 2021 EUR
			1	2	3	4	5	6
7000323: ISEK - Aufwertung Rathausplatz								
6	**=**	**Summe (investive Einzahlungen)**	**0,00**	**0**	**0**	**0,00**	**0,00**	**0**
8	-	Auszahlungen für Baumaßnahmen	-256.605,83	-106.892	-106.892	-47.227,36	59.664,48	-61.450
		78520000 Auszahlung Tiefbau	-256.605,83	-106.892	-106.892	-47.227,36	59.664,48	-61.450
13	**=**	**Summe (investive Auszahlungen)**	**-256.605,83**	**-106.892**	**-106.892**	**-47.227,36**	**59.664,48**	**-61.450**
14	**=**	**Saldo (Einzahlungen ./. Auszahlungen)**	**-256.605,83**	**-106.892**	**-106.892**	**-47.227,36**	**59.664,48**	**-61.450**

lfd. Nr.		Investitionsübersicht Einzahlungs- und Auszahlungsarten	Ergebnis des Vorjahres 2019 EUR	Fortge-schriebener Ansatz des Haushalts-jahres 2020 EUR	davon Ermächti-gungsüber-tragungen aus dem Vorjahr 2019 EUR	Ist-Ergebnis des Haushalts-jahres 2020 EUR	Vergleich Ansatz / Ist (Sp. 4 ./. Sp. 2) EUR	Ermächti-gungsüber-tragungen in das Folgejahr 2021 EUR
			1	2	3	4	5	6
7000324: ISEK - Ökologische Platzgestaltung								
1	+	Einzahlungen aus Zuwendungen für Investitionsmaßnahmen	0,00	25.000	0	0,00	-25.000,00	0
		68110000 Invest.-Zuw.Land	0,00	25.000	0	0,00	-25.000,00	0
6	**=**	**Summe (investive Einzahlungen)**	**0,00**	**25.000**	**0**	**0,00**	**-25.000,00**	**0**
8	-	Auszahlungen für Baumaßnahmen	0,00	-50.000	0	0,00	50.000,00	-50.000
		78520000 Auszahlung Tiefbau	0,00	-50.000	0	0,00	50.000,00	-50.000
13	**=**	**Summe (investive Auszahlungen)**	**0,00**	**-50.000**	**0**	**0,00**	**50.000,00**	**-50.000**
14	**=**	**Saldo (Einzahlungen ./. Auszahlungen)**	**0,00**	**-25.000**	**0**	**0,00**	**25.000,00**	**-50.000**

lfd. Nr.		Investitionsübersicht Einzahlungs- und Auszahlungsarten	Ergebnis des Vorjahres 2019 EUR	Fortge-schriebener Ansatz des Haushalts-jahres 2020 EUR	davon Ermächti-gungsüber-tragungen aus dem Vorjahr 2019 EUR	Ist-Ergebnis des Haushalts-jahres 2020 EUR	Vergleich Ansatz / Ist (Sp. 4 ./. Sp. 2) EUR	Ermächti-gungsüber-tragungen in das Folgejahr 2021 EUR
			1	2	3	4	5	6
7000326: Herstellung Alleenstrukturen								
1	+	Einzahlungen aus Zuwendungen für Investitionsmaßnahmen	13.735,46	0	0	0,00	0,00	0
		68110000 Invest.-Zuw.Land	13.735,46	0	0	0,00	0,00	0
6	**=**	**Summe (investive Einzahlungen)**	**13.735,46**	**0**	**0**	**0,00**	**0,00**	**0**
8	-	Auszahlungen für Baumaßnahmen	-17.169,32	0	0	0,00	0,00	0
		78520000 Auszahlung Tiefbau	-17.169,32	0	0	0,00	0,00	0
13	**=**	**Summe (investive Auszahlungen)**	**-17.169,32**	**0**	**0**	**0,00**	**0,00**	**0**
14	**=**	**Saldo (Einzahlungen ./. Auszahlungen)**	**-3.433,86**	**0**	**0**	**0,00**	**0,00**	**0**

lfd. Nr.		Investitionsübersicht Einzahlungs- und Auszahlungsarten	Ergebnis des Vorjahres 2019 EUR	Fortge-schriebener Ansatz des Haushalts-jahres 2020 EUR	davon Ermächti-gungsüber-tragungen aus dem Vorjahr 2019 EUR	Ist-Ergebnis des Haushalts-jahres 2020 EUR	Vergleich Ansatz / Ist (Sp. 4 ./. Sp. 2) EUR	Ermächti-gungsüber-tragungen in das Folgejahr 2021 EUR
			1	2	3	4	5	6
7000329: Blühende Bänder / Blühwiesen								
6	**=**	**Summe (investive Einzahlungen)**	**0,00**	**0**	**0**	**0,00**	**0,00**	**0**
8	-	Auszahlungen für Baumaßnahmen	67,06	-7.500	0	0,00	7.500,00	0
		78520000 Auszahlung Tiefbau	67,06	-7.500	0	0,00	7.500,00	0
13	**=**	**Summe (investive Auszahlungen)**	**67,06**	**-7.500**	**0**	**0,00**	**7.500,00**	**0**
14	**=**	**Saldo (Einzahlungen ./. Auszahlungen)**	**67,06**	**-7.500**	**0**	**0,00**	**7.500,00**	**0**

lfd. Nr.		Investitionsübersicht Einzahlungs- und Auszahlungsarten	Ergebnis des Vorjahres 2019 EUR	Fortge-schriebener Ansatz des Haushalts-jahres 2020 EUR	davon Ermächti-gungsüber-tragungen aus dem Vorjahr 2019 EUR	Ist-Ergebnis des Haushalts-jahres 2020 EUR	Vergleich Ansatz / Ist (Sp. 4 ./. Sp. 2) EUR	Ermächti-gungsüber-tragungen in das Folgejahr 2021 EUR
			1	2	3	4	5	6
7000334: E-Mobilität								
1	+	Einzahlungen aus Zuwendungen für Investitionsmaßnahmen	0,00	10.000	0	0,00	-10.000,00	0
		68110000 Invest.-Zuw.Land	0,00	10.000	0	0,00	-10.000,00	0
6	**=**	**Summe (investive Einzahlungen)**	**0,00**	**10.000**	**0**	**0,00**	**-10.000,00**	**0**
8	-	Auszahlungen für Baumaßnahmen	0,00	-20.000	0	0,00	20.000,00	0
		78520000 Auszahlung Tiefbau	0,00	-20.000	0	0,00	20.000,00	0
13	**=**	**Summe (investive Auszahlungen)**	**0,00**	**-20.000**	**0**	**0,00**	**20.000,00**	**0**
14	**=**	**Saldo (Einzahlungen ./. Auszahlungen)**	**0,00**	**-10.000**	**0**	**0,00**	**10.000,00**	**0**

lfd. Nr.		Investitionsübersicht Einzahlungs- und Auszahlungsarten	Ergebnis des Vorjahres 2019 EUR	Fortge-schriebener Ansatz des Haushalts-jahres 2020 EUR	davon Ermächti-gungsüber-tragungen aus dem Vorjahr 2019 EUR	Ist-Ergebnis des Haushalts-jahres 2020 EUR	Vergleich Ansatz / Ist (Sp. 4 ./. Sp. 2) EUR	Ermächti-gungsüber-tragungen in das Folgejahr 2021 EUR
			1	2	3	4	5	6
7000340: ISEK - Umgestaltung Kurfürstin-Amalie-Pl								
1	+	Einzahlungen aus Zuwendungen für Investitionsmaßnahmen	100.400,00	100.000	0	0,00	-100.000,00	0
		68110000 Invest.-Zuw.Land	100.400,00	100.000	0	0,00	-100.000,00	0
6	**=**	**Summe (investive Einzahlungen)**	**100.400,00**	**100.000**	**0**	**0,00**	**-100.000,00**	**0**
8	-	Auszahlungen für Baumaßnahmen	-35.249,43	-425.612	-225.612	-10.728,66	414.883,02	-414.883
		78520000 Auszahlung Tiefbau	-35.249,43	-425.612	-225.612	-10.728,66	414.883,02	-414.883
13	**=**	**Summe (investive Auszahlungen)**	**-35.249,43**	**-425.612**	**-225.612**	**-10.728,66**	**414.883,02**	**-414.883**
14	**=**	**Saldo (Einzahlungen ./. Auszahlungen)**	**65.150,57**	**-325.612**	**-225.612**	**-10.728,66**	**314.883,02**	**-414.883**

lfd. Nr.		Investitionsübersicht Einzahlungs- und Auszahlungsarten	Ergebnis des Vorjahres 2019 EUR	Fortge-schriebener Ansatz des Haushalts-jahres 2020 EUR	davon Ermächti-gungsüber-tragungen aus dem Vorjahr 2019 EUR	Ist-Ergebnis des Haushalts-jahres 2020 EUR	Vergleich Ansatz / Ist (Sp. 4 ./. Sp. 2) EUR	Ermächti-gungsüber-tragungen in das Folgejahr 2021 EUR
			1	2	3	4	5	6
7000357: Ablöse Abbiegespur Weseler Straße								
6	**=**	**Summe (investive Einzahlungen)**	**0,00**	**0**	**0**	**0,00**	**0,00**	**0**
11	-	Auszahlungen von aktivierbaren Zuwendungen	-45.800,00	0	0	0,00	0,00	0
		78110000 Investzuw. Land	-45.800,00	0	0	0,00	0,00	0
13	**=**	**Summe (investive Auszahlungen)**	**-45.800,00**	**0**	**0**	**0,00**	**0,00**	**0**
14	**=**	**Saldo (Einzahlungen ./. Auszahlungen)**	**-45.800,00**	**0**	**0**	**0,00**	**0,00**	**0**

lfd. Nr.		Investitionsübersicht Einzahlungs- und Auszahlungsarten	Ergebnis des Vorjahres 2019 EUR	Fortge-schriebener Ansatz des Haushalts-jahres 2020 EUR	davon Ermächti-gungsüber-tragungen aus dem Vorjahr 2019 EUR	Ist-Ergebnis des Haushalts-jahres 2020 EUR	Vergleich Ansatz / Ist (Sp. 4 ./. Sp. 2) EUR	Ermächti-gungsüber-tragungen in das Folgejahr 2021 EUR
			1	2	3	4	5	6
7000370: ISEK - Neugestaltung Burgstraße								
1	+	Einzahlungen aus Zuwendungen für Investitionsmaßnahmen	0,00	272.500	0	0,00	-272.500,00	0
		68110000 Invest.-Zuw.Land	0,00	272.500	0	0,00	-272.500,00	0
6	**=**	**Summe (investive Einzahlungen)**	**0,00**	**272.500**	**0**	**0,00**	**-272.500,00**	**0**
8	-	Auszahlungen für Baumaßnahmen	0,00	-545.000	0	0,00	545.000,00	0
		78520000 Auszahlung Tiefbau	0,00	-545.000	0	0,00	545.000,00	0
13	**=**	**Summe (investive Auszahlungen)**	**0,00**	**-545.000**	**0**	**0,00**	**545.000,00**	**0**
14	**=**	**Saldo (Einzahlungen ./. Auszahlungen)**	**0,00**	**-272.500**	**0**	**0,00**	**272.500,00**	**0**

lfd. Nr.		Investitionsübersicht Einzahlungs- und Auszahlungsarten	Ergebnis des Vorjahres 2019 EUR	Fortge-schriebener Ansatz des Haushalts-jahres 2020 EUR	davon Ermächti-gungsüber-tragungen aus dem Vorjahr 2019 EUR	Ist-Ergebnis des Haushalts-jahres 2020 EUR	Vergleich Ansatz / Ist (Sp. 4 ./. Sp. 2) EUR	Ermächti-gungsüber-tragungen in das Folgejahr 2021 EUR
			1	2	3	4	5	6
7000376: Erwerb Straßenkataster								
6	**=**	**Summe (investive Einzahlungen)**	**0,00**	**0**	**0**	**0,00**	**0,00**	**0**
9	-	Auszahlungen für den Erwerb von beweglichem Anlagevermögen	0,00	-70.000	0	-51.329,10	18.670,90	-18.671
		78310000 Ausz. VG >800 Euro	0,00	-70.000	0	-51.329,10	18.670,90	-18.671
13	**=**	**Summe (investive Auszahlungen)**	**0,00**	**-70.000**	**0**	**-51.329,10**	**18.670,90**	**-18.671**
14	**=**	**Saldo (Einzahlungen ./. Auszahlungen)**	**0,00**	**-70.000**	**0**	**-51.329,10**	**18.670,90**	**-18.671**

lfd. Nr.		Investitionsübersicht Einzahlungs- und Auszahlungsarten	Ergebnis des Vorjahres 2019 EUR	Fortge-schriebener Ansatz des Haushalts-jahres 2020 EUR	davon Ermächti-gungsüber-tragungen aus dem Vorjahr 2019 EUR	Ist-Ergebnis des Haushalts-jahres 2020 EUR	Vergleich Ansatz / Ist (Sp. 4 ./. Sp. 2) EUR	Ermächti-gungsüber-tragungen in das Folgejahr 2021 EUR
			1	2	3	4	5	6
7000387: Straßenbeleuchtung Römerweg								
6	**=**	**Summe (investive Einzahlungen)**	**0,00**	**0**	**0**	**0,00**	**0,00**	**0**
8	-	Auszahlungen für Baumaßnahmen	0,00	-15.000	0	0,00	15.000,00	0
		78520000 Auszahlung Tiefbau	0,00	-15.000	0	0,00	15.000,00	0
13	**=**	**Summe (investive Auszahlungen)**	**0,00**	**-15.000**	**0**	**0,00**	**15.000,00**	**0**
14	**=**	**Saldo (Einzahlungen ./. Auszahlungen)**	**0,00**	**-15.000**	**0**	**0,00**	**15.000,00**	**0**

12 Verkehrsflächen und -anlagen, ÖPNV
1202 Parkeinrichtungen
120201 Parkeinrichtungen

lfd. Nr.		Teilergebnisrechnung Ertrags- und Aufwandsarten	Ergebnis des Vorjahres 2019 EUR	Fortge-schriebener Ansatz des Haushalts-jahres 2020 EUR	davon Ermächti-gungsüber-tragungen aus dem Vorjahr 2019 EUR	Ist-Ergebnis des Haushalts-jahres 2020 EUR	Vergleich Ansatz / Ist (Sp. 4 ./. Sp. 2) EUR	Ermächti-gungsüber-tragungen in das Folgejahr 2021 EUR
			1	2	3	4	5	6
1		Steuern und ähnliche Abgaben	0,00	0,00	0	0,00	0,00	0
2	+	Zuwendungen und allgemeine Umlagen	9.513,10	9.467,08	0	16.063,47	6.596,39	0
		41610000 Sopo Auflösungen aus Zuwendungen	2.082,69	2.070,00	0	2.082,69	12,69	0
		41611000 Erträge SoPO-Auflösung Zuweis.Land	7.313,56	7.313,56	0	13.897,26	6.583,70	0
		41611001 Erträge SoPO-Auflösung Zuweis.Land	0,00	0,00	0	0,00	0,00	0
		41617000 Erträge SoPO-Auflösung Zuweis.priv.Ber.	116,85	83,52	0	83,52	0,00	0
3	+	Sonstige Transfererträge	0,00	0,00	0	0,00	0,00	0
4	+	Öffentlich-rechtliche Leistungsentgelte	19.099,63	13.231,14	0	14.229,64	998,50	0
		43210000 Benutzungsgebühren und ähnliche Entgelte	8.368,50	2.500,00	0	6.210,00	3.710,00	0
		43710000 Auflösung von SoPos für Beiträge	10.610,49	10.610,50	0	7.899,00	-2.711,50	0
		43711000 Erträge Aufl. SoPo für Beiträge ((KAG)	120,64	120,64	0	120,64	0,00	0
5	+	Privatrechtliche Leistungsentgelte	0,00	0,00	0	0,00	0,00	0
6	+	Kostenerstattungen und Kostenumlagen	0,00	0,00	0	0,00	0,00	0
7	+	Sonstige ordentliche Erträge	1.334,61	1.334,61	0	1.334,61	0,00	0
		45710000 Erträge sonstige SoPo-Auflösung	1.334,61	1.334,61	0	1.334,61	0,00	0
8	+	Aktivierte Eigenleistungen	0,00	0,00	0	0,00	0,00	0
9	+/-	Bestandsveränderungen	0,00	0,00	0	0,00	0,00	0
10	**=**	**Ordentliche Erträge**	**29.947,34**	**24.032,83**	**0**	**31.627,72**	**7.594,89**	**0**
11	-	Personalaufwendungen	-14.107,52	-28.267,00	0	-25.455,60	2.811,40	0
		50120000 Vergütungen tariflich Beschäftigte	-11.069,89	-22.198,00	0	-21.256,38	941,62	0
		50220000 Beiträge Versorgungskassen tarifl.Besch.	-883,88	-1.722,00	0	-240,13	1.481,87	0
		50320000 Beiträge gesetzl.Sozialvers.tarif.Besch.	-2.153,75	-4.347,00	0	-3.959,09	387,91	0
12	-	Versorgungsaufwendungen	0,00	0,00	0	0,00	0,00	0
13	-	Aufwendungen für Sach- und Dienstleistungen	-4.918,98	-3.505,00	0	-2.022,58	1.482,42	0
		52420000 Bewirtschaftung Infrastrukturvermögen	-4.242,43	-3.000,00	0	-1.960,77	1.039,23	0

lfd. Nr.		Teilergebnisrechnung Ertrags- und Aufwandsarten	Ergebnis des Vorjahres 2019 EUR	Fortge-schriebener Ansatz des Haushalts-jahres 2020 EUR	davon Ermächti-gungsüber-tragungen aus dem Vorjahr 2019 EUR	Ist-Ergebnis des Haushalts-jahres 2020 EUR	Vergleich Ansatz / Ist (Sp. 4 ./. Sp. 2) EUR	Ermächti-gungsüber-tragungen in das Folgejahr 2021 EUR
			1	2	3	4	5	6
		52420001 Unterhaltung des Infrastrukturvermögens	-642,58	-505,00	0	-61,81	443,19	0
		52810000 Sonstige Sachleistungen	-33,97	0,00	0	0,00	0,00	0
14	-	Bilanzielle Abschreibungen	-39.843,63	-39.774,98	0	-43.065,37	-3.290,39	0
		57110000 Abschreibungen auf Sachanlagen	-3.527,69	-3.527,69	0	-3.527,69	0,00	0
		57114000 Abschreibungen auf d. Infrastrukturverm.	-35.966,45	-36.014,30	0	-39.304,69	-3.290,39	0
		57115000 Abschreibungen a. Maschinen u.techn.Anl.	-349,49	-232,99	0	-232,99	0,00	0
15	-	Transferaufwendungen	0,00	0,00	0	0,00	0,00	0
16	-	Sonstige ordentliche Aufwendungen	0,00	0,00	0	0,00	0,00	0
17	**=**	**Ordentliche Aufwendungen**	**-58.870,13**	**-71.546,98**	**0**	**-70.543,55**	**1.003,43**	**0**
18	**=**	**Ordentliches Ergebnis (= Zeilen 10 und 17)**	**-28.922,79**	**-47.514,15**	**0**	**-38.915,83**	**8.598,32**	**0**
19	+	Finanzerträge	0,00	0,00	0	0,00	0,00	0
20	-	Zinsen und sonstige Finanzaufwendungen	0,00	0,00	0	0,00	0,00	0
21	**=**	**Finanzergebnis (= Zeilen 19 und 20)**	**0,00**	**0,00**	**0**	**0,00**	**0,00**	**0**
22	**=**	**Ergebnis der laufenden Verwaltungstätigkeit (= Zeilen 18 und 21)**	**-28.922,79**	**-47.514,15**	**0**	**-38.915,83**	**8.598,32**	**0**
23	+	Außerordentliche Erträge	0,00	0,00	0	0,00	0,00	0
		49111000 Sonstige periodenfremde Erträge-investiv	0,00	0,00	0	0,00	0,00	0
24	-	Außerordentliche Aufwendungen	0,00	0,00	0	0,00	0,00	0
		59111000 Sonstigeaußergew.Aufwendungen-investiv	0,00	0,00	0	0,00	0,00	0
25	**=**	**Außerordentliches Ergebnis (= Zeilen 23 und 24)**	**0,00**	**0,00**	**0**	**0,00**	**0,00**	**0**
26	**=**	**Ergebnis - vor Berücksichtigung der internen Leistungsbeziehungen - (= Zeilen 22 und 25)**	**-28.922,79**	**-47.514,15**	**0**	**-38.915,83**	**8.598,32**	**0**
27	+	Erträge aus internen Leistungsbeziehungen	0,00	0,00	0	0,00	0,00	0
28	-	Aufwendungen aus internen Leistungsbeziehungen	0,00	0,00	0	0,00	0,00	0
29	**=**	**Teilergebnis**	**-28.922,79**	**-47.514,15**	**0**	**-38.915,83**	**8.598,32**	**0**
30	-	globaler Minderaufwand	0,00	0,00	0	0,00	0,00	0
31	**=**	**Teilergebnis nach Abzug globaler Minderaufwand (=Zeilen 29 u. 30)**	**-28.922,79**	**-47.514,15**	**0**	**-38.915,83**	**8.598,32**	**0**

12 Verkehrsflächen und -anlagen, ÖPNV
1202 Parkeinrichtungen
120201 Parkeinrichtungen

lfd. Nr.		Teilfinanzrechnung Einzahlungs- und Auszahlungsarten	Ergebnis des Vorjahres 2019 EUR	Fortgeschriebener Ansatz des Haushaltsjahres 2020 EUR	davon Ermächtigungsübertragungen aus dem Vorjahr 2019 EUR	Ist-Ergebnis des Haushaltsjahres 2020 EUR	Vergleich Ansatz / Ist (Sp 4 ./. Sp. 2) EUR	Ermächtigungsübertragungen in das Folgejahr 2021 EUR
			1	2	3	4	5	6
1		Steuern und ähnliche Abgaben	0,00	0	0,00	0,00	0,00	0
2	+	Zuwendungen und allgemeine Umlagen	0,00	0	0,00	0,00	0,00	0
3	+	Sonstige Transfereinzahlungen	0,00	0	0,00	0,00	0,00	0
4	+	Öffentlich-rechtliche Leistungsentgelte	8.146,00	2.500	0,00	6.373,00	3.873,00	0
		63210000 Benutzungsgebühren und ähnliche Entgelte	8.266,00	2.500	0,00	6.373,00	3.873,00	0
		63211000 Sperrmüllentsorgung	-120,00	0	0,00	0,00	0,00	0
5	+	Privatrechtliche Leistungsentgelte	120,00	0	0,00	0,00	0,00	0
		64110000 Mieten und Pachten	120,00	0	0,00	0,00	0,00	0
6	+	Kostenerstattungen und Kostenumlagen	0,00	0	0,00	0,00	0,00	0
7	+	Sonstige Einzahlungen	0,00	0	0,00	0,00	0,00	0
8	+	Zinsen und sonstige Finanzeinzahlungen	0,00	0	0,00	0,00	0,00	0
9	**=**	**Einzahlungen aus laufender Verwaltungstätigkeit**	**8.266,00**	**2.500**	**0,00**	**6.373,00**	**3.873,00**	**0**
10	-	Personalauszahlungen	-14.085,78	-28.267	0,00	-14.067,44	14.199,56	0
		70120000 Vergütungen tariflich Beschäftigte	-11.048,15	-22.198	0,00	-11.050,07	11.147,93	0
		70220000 Beiträge Versorgungskassen tariflich Beschäftigte	-883,88	-1.722	0,00	-868,23	853,77	0
		70320000 Beiträge gesetzl.Sozialvers.tariflich Beschäftigte	-2.153,75	-4.347	0,00	-2.149,14	2.197,86	0
11	-	Versorgungsauszahlungen	0,00	0	0,00	0,00	0,00	0
12	-	Auszahlungen für Sach- und Dienstleistungen	-5.388,83	-3.505	0,00	-2.022,58	1.482,42	0
		72420000 Bewirtschaftung des Inftrastrukturvermögens	-4.712,28	-3.000	0,00	-1.960,77	1.039,23	0
		72420001 Unterhaltung des Inftrastrukturvermögens	-642,58	-505	0,00	-61,81	443,19	0
		72810000 Sonstige Sachleistungen	-33,97	0	0,00	0,00	0,00	0
13	-	Zinsen und sonstige Finanzauszahlungen	0,00	0	0,00	0,00	0,00	0
14	-	Transferauszahlungen	0,00	0	0,00	0,00	0,00	0
15	-	Sonstige Auszahlungen	0,00	0	0,00	0,00	0,00	0
16	**=**	**Auszahlungen aus laufender Verwaltungstätigkeit**	**-19.474,61**	**-31.772**	**0,00**	**-16.090,02**	**15.681,98**	**0**
17	**=**	**Saldo aus laufender Verwaltungstätigkeit (= Zeilen 9 und 16)**	**-11.208,61**	**-29.272**	**0,00**	**-9.717,02**	**19.554,98**	**0**

lfd. Nr.		Teilfinanzrechnung Einzahlungs- und Auszahlungsarten	Ergebnis des Vorjahres 2019 EUR	Fortge-schriebener Ansatz des Haushalts-jahres 2020 EUR	davon Ermächti-gungsüber-tragungen aus dem Vorjahr 2019 EUR	Ist-Ergebnis des Haushalts-jahres 2020 EUR	Vergleich Ansatz / Ist (Sp 4 ./. Sp. 2) EUR	Ermächti-gungsüber-tragungen in das Folgejahr 2021 EUR
			1	2	3	4	5	6
101	+	Einzahlungen aus Zuwendungen für Investitionsmaßnahmen	0,00	0	0,00	0,00	0,00	0
102	+	Einzahlungen aus der Veräußerung von Sachanlagen	0,00	0	0,00	0,00	0,00	0
103	+	Einzahlungen aus der Veräußerung von Finanzanlagen	0,00	0	0,00	0,00	0,00	0
104	+	Einzahlungen aus Beiträgen u.ä. Entgelten	0,00	0	0,00	0,00	0,00	0
105	+	Sonstige Investitionseinzahlungen	0,00	0	0,00	0,00	0,00	0
106	**=**	**Summe (investive Einzahlungen)**	**0,00**	**0**	**0,00**	**0,00**	**0,00**	**0**
107	-	Auszahlungen für den Erwerb von Grundstücken und Gebäuden	0,00	0	0,00	0,00	0,00	0
108	-	Auszahlungen für Baumaßnahmen	0,00	0	0,00	0,00	0,00	0
109	-	Auszahlungen für den Erwerb von beweglichem Anlagevermögen	0,00	0	0,00	0,00	0,00	0
110	-	Auszahlungen für den Erwerb von Finanzanlagen	0,00	0	0,00	0,00	0,00	0
111	-	Auszahlungen von aktivierbaren Zuwendungen	0,00	0	0,00	0,00	0,00	0
112	-	Sonstige Investitionsauszahlungen	0,00	0	0,00	0,00	0,00	0
113	**=**	**Summe (investive Auszahlungen)**	**0,00**	**0**	**0,00**	**0,00**	**0,00**	**0**
114	**=**	**Saldo der Investitionstätigkeit (Einzahlungen ./. Auszahlungen)**	**0,00**	**0**	**0,00**	**0,00**	**0,00**	**0**

12 Verkehrsflächen und -anlagen, ÖPNV
1203 Verkehrsanlagen
120301 Öffentliche Beleuchtung

lfd. Nr.		Teilergebnisrechnung Ertrags- und Aufwandsarten	Ergebnis des Vorjahres 2019 EUR	Fortge-schriebener Ansatz des Haushalts-jahres 2020 EUR	davon Ermächti-gungsüber-tragungen aus dem Vorjahr 2019 EUR	Ist-Ergebnis des Haushalts-jahres 2020 EUR	Vergleich Ansatz / Ist (Sp. 4 ./. Sp. 2) EUR	Ermächti-gungsüber-tragungen in das Folgejahr 2021 EUR
			1	2	3	4	5	6
1		Steuern und ähnliche Abgaben	0,00	0,00	0	0,00	0,00	0
2	+	Zuwendungen und allgemeine Umlagen	0,00	0,00	0	0,00	0,00	0
3	+	Sonstige Transfererträge	0,00	0,00	0	0,00	0,00	0
4	+	Öffentlich-rechtliche Leistungsentgelte	0,00	0,00	0	0,00	0,00	0
5	+	Privatrechtliche Leistungsentgelte	15.567,73	10.000,00	0	4.021,75	-5.978,25	0
		44610000 Sonstige privatrechtl. Leistungsentgelte	15.567,73	10.000,00	0	4.021,75	-5.978,25	0
6	+	Kostenerstattungen und Kostenumlagen	0,00	0,00	0	0,00	0,00	0
7	+	Sonstige ordentliche Erträge	0,00	0,00	0	0,00	0,00	0
8	+	Aktivierte Eigenleistungen	0,00	0,00	0	0,00	0,00	0
9	+/-	Bestandsveränderungen	0,00	0,00	0	0,00	0,00	0
10	**=**	**Ordentliche Erträge**	**15.567,73**	**10.000,00**	**0**	**4.021,75**	**-5.978,25**	**0**
11	-	Personalaufwendungen	-1.229,92	-1.234,00	0	-1.254,93	-20,93	0
		50120000 Vergütungen tariflich Beschäftigte	-960,99	-967,00	0	-982,35	-15,35	0
		50220000 Beiträge Versorgungskassen tarifl.Besch.	-79,29	-75,00	0	-80,37	-5,37	0
		50320000 Beiträge gesetzl.Sozialvers.tarif.Besch.	-189,64	-192,00	0	-192,21	-0,21	0
12	-	Versorgungsaufwendungen	0,00	0,00	0	0,00	0,00	0
13	-	Aufwendungen für Sach- und Dienstleistungen	-55.673,13	-106.050,00	0	-83.807,44	22.242,56	0
		52420000 Bewirtschaftung Infrastrukturvermögen	-28.926,17	-75.750,00	0	-39.407,53	36.342,47	0
		52423000 Unterhaltung Straßenbeleuchtung	-26.746,96	-30.300,00	0	-44.399,91	-14.099,91	0
14	-	Bilanzielle Abschreibungen	0,00	0,00	0	0,00	0,00	0
15	-	Transferaufwendungen	0,00	0,00	0	0,00	0,00	0
16	-	Sonstige ordentliche Aufwendungen	-14.939,23	-10.000,00	0	-2.221,75	7.778,25	0
		54414000 Aufwendungen für Schadensfälle	-14.939,23	-10.000,00	0	-2.221,75	7.778,25	0
17	**=**	**Ordentliche Aufwendungen**	**-71.842,28**	**-117.284,00**	**0**	**-87.284,12**	**29.999,88**	**0**
18	**=**	**Ordentliches Ergebnis (= Zeilen 10 und 17)**	**-56.274,55**	**-107.284,00**	**0**	**-83.262,37**	**24.021,63**	**0**
19	+	Finanzerträge	0,00	0,00	0	0,00	0,00	0
20	-	Zinsen und sonstige Finanzaufwendungen	0,00	0,00	0	0,00	0,00	0
21	**=**	**Finanzergebnis (= Zeilen 19 und 20)**	**0,00**	**0,00**	**0**	**0,00**	**0,00**	**0**

lfd. Nr.		Teilergebnisrechnung Ertrags- und Aufwandsarten	Ergebnis des Vorjahres 2019 EUR	Fortge-schriebener Ansatz des Haushalts-jahres 2020 EUR	davon Ermächti-gungsüber-tragungen aus dem Vorjahr 2019 EUR	Ist-Ergebnis des Haushalts-jahres 2020 EUR	Vergleich Ansatz / Ist (Sp. 4 ./. Sp. 2) EUR	Ermächti-gungsüber-tragungen in das Folgejahr 2021 EUR
			1	2	3	4	5	6
22	**=**	**Ergebnis der laufenden Verwaltungstätigkeit (= Zeilen 18 und 21)**	**-56.274,55**	**-107.284,00**	**0**	**-83.262,37**	**24.021,63**	**0**
23	+	Außerordentliche Erträge	0,00	0,00	0	0,00	0,00	0
24	-	Außerordentliche Aufwendungen	0,00	0,00	0	0,00	0,00	0
25	**=**	**Außerordentliches Ergebnis (= Zeilen 23 und 24)**	**0,00**	**0,00**	**0**	**0,00**	**0,00**	**0**
26	**=**	**Ergebnis - vor Berücksichtigung der internen Leistungsbeziehungen - (= Zeilen 22 und 25)**	**-56.274,55**	**-107.284,00**	**0**	**-83.262,37**	**24.021,63**	**0**
27	+	Erträge aus internen Leistungsbeziehungen	0,00	0,00	0	0,00	0,00	0
28	-	Aufwendungen aus internen Leistungsbeziehungen	0,00	0,00	0	0,00	0,00	0
29	**=**	**Teilergebnis**	**-56.274,55**	**-107.284,00**	**0**	**-83.262,37**	**24.021,63**	**0**
30	-	globaler Minderaufwand	0,00	0,00	0	0,00	0,00	0
31	**=**	**Teilergebnis nach Abzug globaler Minderaufwand (=Zeilen 29 u. 30)**	**-56.274,55**	**-107.284,00**	**0**	**-83.262,37**	**24.021,63**	**0**

12 Verkehrsflächen und -anlagen, ÖPNV
1203 Verkehrsanlagen
120301 Öffentliche Beleuchtung

lfd. Nr.		Teilfinanzrechnung Einzahlungs- und Auszahlungsarten	Ergebnis des Vorjahres 2019 EUR	Fortge-schriebener Ansatz des Haushalts-jahres 2020 EUR	davon Ermächti-gungsüber-tragungen aus dem Vorjahr 2019 EUR	Ist-Ergebnis des Haushalts-jahres 2020 EUR	Vergleich Ansatz / Ist (Sp 4 ./. Sp. 2) EUR	Ermächti-gungsüber-tragungen in das Folgejahr 2021 EUR
			1	2	3	4	5	6
1		Steuern und ähnliche Abgaben	0,00	0	0,00	0,00	0,00	0
2	+	Zuwendungen und allgemeine Umlagen	0,00	0	0,00	0,00	0,00	0
3	+	Sonstige Transfereinzahlungen	0,00	0	0,00	0,00	0,00	0
4	+	Öffentlich-rechtliche Leistungsentgelte	0,00	0	0,00	0,00	0,00	0
5	+	Privatrechtliche Leistungsentgelte	7.296,78	10.000	0,00	12.380,67	2.380,67	0
		64610000 Sonstige privatrechtliche Leistungsentgelte	7.296,78	10.000	0,00	12.380,67	2.380,67	0
6	+	Kostenerstattungen und Kostenumlagen	0,00	0	0,00	0,00	0,00	0
7	+	Sonstige Einzahlungen	0,00	0	0,00	0,00	0,00	0
8	+	Zinsen und sonstige Finanzeinzahlungen	0,00	0	0,00	0,00	0,00	0
9	**=**	**Einzahlungen aus laufender Verwaltungstätigkeit**	**7.296,78**	**10.000**	**0,00**	**12.380,67**	**2.380,67**	**0**
10	-	Personalauszahlungen	-1.229,23	-1.234	0,00	-1.254,96	-20,96	0
		70120000 Vergütungen tariflich Beschäftigte	-960,30	-967	0,00	-982,38	-15,38	0
		70220000 Beiträge Versorgungskassen tariflich Beschäftigte	-79,29	-75	0,00	-80,37	-5,37	0
		70320000 Beiträge gesetzl.Sozialvers.tariflich Beschäftigte	-189,64	-192	0,00	-192,21	-0,21	0
11	-	Versorgungsauszahlungen	0,00	0	0,00	0,00	0,00	0
12	-	Auszahlungen für Sach- und Dienstleistungen	-66.406,86	-106.050	0,00	-89.924,22	16.125,78	0
		72420000 Bewirtschaftung des Inftrastrukturvermögens	-40.003,57	-75.750	0,00	-46.639,45	29.110,55	0
		72423000 Unterhaltung und Bewirtschaftung Straßenbeleucht.	-26.403,29	-30.300	0,00	-43.284,77	-12.984,77	0
13	-	Zinsen und sonstige Finanzauszahlungen	0,00	0	0,00	0,00	0,00	0
14	-	Transferauszahlungen	0,00	0	0,00	0,00	0,00	0
15	-	Sonstige Auszahlungen	-15.618,83	-10.000	0,00	-2.221,75	7.778,25	0
		74414000 Aufwendungen für Schadensfälle	-15.618,83	-10.000	0,00	-2.221,75	7.778,25	0
16	**=**	**Auszahlungen aus laufender Verwaltungstätigkeit**	**-83.254,92**	**-117.284**	**0,00**	**-93.400,93**	**23.883,07**	**0**
17	**=**	**Saldo aus laufender Verwaltungstätigkeit (= Zeilen 9 und 16)**	**-75.958,14**	**-107.284**	**0,00**	**-81.020,26**	**26.263,74**	**0**
101	+	Einzahlungen aus Zuwendungen für Investitionsmaßnahmen	0,00	0	0,00	0,00	0,00	0

lfd. Nr.		Teilfinanzrechnung Einzahlungs- und Auszahlungsarten	Ergebnis des Vorjahres 2019 EUR	Fortge-schriebener Ansatz des Haushalts-jahres 2020 EUR	davon Ermächti-gungsüber-tragungen aus dem Vorjahr 2019 EUR	Ist-Ergebnis des Haushalts-jahres 2020 EUR	Vergleich Ansatz / Ist (Sp 4 ./. Sp. 2) EUR	Ermächti-gungsüber-tragungen in das Folgejahr 2021 EUR
			1	2	3	4	5	6
102	+	Einzahlungen aus der Veräußerung von Sachanlagen	0,00	0	0,00	0,00	0,00	0
103	+	Einzahlungen aus der Veräußerung von Finanzanlagen	0,00	0	0,00	0,00	0,00	0
104	+	Einzahlungen aus Beiträgen u.ä. Entgelten	0,00	0	0,00	0,00	0,00	0
105	+	Sonstige Investitionseinzahlungen	0,00	0	0,00	0,00	0,00	0
106	**=**	**Summe (investive Einzahlungen)**	**0,00**	**0**	**0,00**	**0,00**	**0,00**	**0**
107	-	Auszahlungen für den Erwerb von Grundstücken und Gebäuden	0,00	0	0,00	0,00	0,00	0
108	-	Auszahlungen für Baumaßnahmen	0,00	0	0,00	0,00	0,00	0
109	-	Auszahlungen für den Erwerb von beweglichem Anlagevermögen	0,00	0	0,00	0,00	0,00	0
110	-	Auszahlungen für den Erwerb von Finanzanlagen	0,00	0	0,00	0,00	0,00	0
111	-	Auszahlungen von aktivierbaren Zuwendungen	0,00	0	0,00	0,00	0,00	0
112	-	Sonstige Investitionsauszahlungen	0,00	0	0,00	0,00	0,00	0
113	**=**	**Summe (investive Auszahlungen)**	**0,00**	**0**	**0,00**	**0,00**	**0,00**	**0**
114	**=**	**Saldo der Investitionstätigkeit (Einzahlungen ./. Auszahlungen)**	**0,00**	**0**	**0,00**	**0,00**	**0,00**	**0**

12 Verkehrsflächen und -anlagen, ÖPNV
1204 ÖPNV
120401 ÖPNV und Bürgerbus

lfd. Nr.		Teilergebnisrechnung Ertrags- und Aufwandsarten	Ergebnis des Vorjahres 2019 EUR	Fortge-schriebener Ansatz des Haushalts-jahres 2020 EUR	davon Ermächti-gungsüber-tragungen aus dem Vorjahr 2019 EUR	Ist-Ergebnis des Haushalts-jahres 2020 EUR	Vergleich Ansatz / Ist (Sp. 4 ./. Sp. 2) EUR	Ermächti-gungsüber-tragungen in das Folgejahr 2021 EUR
			1	2	3	4	5	6
1		Steuern und ähnliche Abgaben	0,00	0,00	0	0,00	0,00	0
2	+	Zuwendungen und allgemeine Umlagen	15.038,48	38.000,00	0	28.868,33	-9.131,67	0
		41410000 Zuw.u. Zusch.für lfd.Zwecke vom Land	13.552,42	13.000,00	0	13.742,79	742,79	0
		41420000 Zuw.u.Zusch.f.lfd.Zwecke v. Gemeinden+GV	1.486,06	25.000,00	0	15.125,54	-9.874,46	0
3	+	Sonstige Transfererträge	0,00	0,00	0	0,00	0,00	0
4	+	Öffentlich-rechtliche Leistungsentgelte	0,00	0,00	0	0,00	0,00	0
5	+	Privatrechtliche Leistungsentgelte	0,00	0,00	0	0,00	0,00	0
6	+	Kostenerstattungen und Kostenumlagen	0,00	0,00	0	0,00	0,00	0
7	+	Sonstige ordentliche Erträge	0,00	0,00	0	0,00	0,00	0
8	+	Aktivierte Eigenleistungen	0,00	0,00	0	0,00	0,00	0
9	+/-	Bestandsveränderungen	0,00	0,00	0	0,00	0,00	0
10	**=**	**Ordentliche Erträge**	**15.038,48**	**38.000,00**	**0**	**28.868,33**	**-9.131,67**	**0**
11	-	Personalaufwendungen	-4.904,74	-12.221,00	0	-6.059,97	6.161,03	0
		50120000 Vergütungen tariflich Beschäftigte	-3.814,55	-9.602,00	0	-4.719,92	4.882,08	0
		50220000 Beiträge Versorgungskassen tarifl.Besch.	-295,40	-746,00	0	-362,75	383,25	0
		50320000 Beiträge gesetzl.Sozialvers.tarif.Besch.	-794,79	-1.873,00	0	-977,30	895,70	0
12	-	Versorgungsaufwendungen	0,00	0,00	0	0,00	0,00	0
13	-	Aufwendungen für Sach- und Dienstleistungen	-19.859,67	-25.000,00	0	-23.218,50	1.781,50	0
		52510000 Haltung von Fahrzeugen	-19.859,67	-25.000,00	0	-23.218,50	1.781,50	0
14	-	Bilanzielle Abschreibungen	0,00	0,00	0	0,00	0,00	0
15	-	Transferaufwendungen	-13.000,00	-13.000,00	0	-13.000,00	0,00	0
		53180000 Zuweis.u.Zuschüsse f.lfd.Zwecke übr.Ber.	-13.000,00	-13.000,00	0	-13.000,00	0,00	0
16	-	Sonstige ordentliche Aufwendungen	-4.442,04	-4.600,00	0	-4.234,75	365,25	0
		54413000 Versicherungen	-4.442,04	-4.600,00	0	-4.234,75	365,25	0
17	**=**	**Ordentliche Aufwendungen**	**-42.206,45**	**-54.821,00**	**0**	**-46.513,22**	**8.307,78**	**0**
18	**=**	**Ordentliches Ergebnis (= Zeilen 10 und 17)**	**-27.167,97**	**-16.821,00**	**0**	**-17.644,89**	**-823,89**	**0**
19	+	Finanzerträge	0,00	0,00	0	0,00	0,00	0
20	-	Zinsen und sonstige Finanzaufwendungen	0,00	0,00	0	0,00	0,00	0

lfd. Nr.		Teilergebnisrechnung Ertrags- und Aufwandsarten	Ergebnis des Vorjahres 2019 EUR	Fortge-schriebener Ansatz des Haushalts-jahres 2020 EUR	davon Ermächti-gungsüber-tragungen aus dem Vorjahr 2019 EUR	Ist-Ergebnis des Haushalts-jahres 2020 EUR	Vergleich Ansatz / Ist (Sp. 4 ./. Sp. 2) EUR	Ermächti-gungsüber-tragungen in das Folgejahr 2021 EUR
			1	2	3	4	5	6
21	**=**	**Finanzergebnis (= Zeilen 19 und 20)**	**0,00**	**0,00**	**0**	**0,00**	**0,00**	**0**
22	**=**	**Ergebnis der laufenden Verwaltungstätigkeit (= Zeilen 18 und 21)**	**-27.167,97**	**-16.821,00**	**0**	**-17.644,89**	**-823,89**	**0**
23	+	Außerordentliche Erträge	0,00	0,00	0	0,00	0,00	0
24	-	Außerordentliche Aufwendungen	0,00	0,00	0	0,00	0,00	0
25	**=**	**Außerordentliches Ergebnis (= Zeilen 23 und 24)**	**0,00**	**0,00**	**0**	**0,00**	**0,00**	**0**
26	**=**	**Ergebnis - vor Berücksichtigung der internen Leistungsbeziehungen - (= Zeilen 22 und 25)**	**-27.167,97**	**-16.821,00**	**0**	**-17.644,89**	**-823,89**	**0**
27	+	Erträge aus internen Leistungsbeziehungen	0,00	0,00	0	0,00	0,00	0
28	-	Aufwendungen aus internen Leistungsbeziehungen	0,00	0,00	0	0,00	0,00	0
29	**=**	**Teilergebnis**	**-27.167,97**	**-16.821,00**	**0**	**-17.644,89**	**-823,89**	**0**
30	-	globaler Minderaufwand	0,00	0,00	0	0,00	0,00	0
31	**=**	**Teilergebnis nach Abzug globaler Minderaufwand (=Zeilen 29 u. 30)**	**-27.167,97**	**-16.821,00**	**0**	**-17.644,89**	**-823,89**	**0**

12 Verkehrsflächen und -anlagen, ÖPNV
1204 ÖPNV
120401 ÖPNV und Bürgerbus

lfd. Nr.		Teilfinanzrechnung Einzahlungs- und Auszahlungsarten	Ergebnis des Vorjahres 2019 EUR	Fortgeschriebener Ansatz des Haushaltsjahres 2020 EUR	davon Ermächtigungsübertragungen aus dem Vorjahr 2019 EUR	Ist-Ergebnis des Haushaltsjahres 2020 EUR	Vergleich Ansatz / Ist (Sp 4 ./. Sp. 2) EUR	Ermächtigungsübertragungen in das Folgejahr 2021 EUR
			1	2	3	4	5	6
1		Steuern und ähnliche Abgaben	0,00	0	0,00	0,00	0,00	0
2	+	Zuwendungen und allgemeine Umlagen	28.028,08	38.000	0,00	28.868,33	-9.131,67	0
		61410000 Zuw.u. Zuschüsse für laufende Zwecke vom Land	14.148,27	13.000	0,00	13.742,79	742,79	0
		61420000 Zuw.u. Zuschüsse für laufende Zwecke Gemeinden	13.879,81	25.000	0,00	15.125,54	-9.874,46	0
3	+	Sonstige Transfereinzahlungen	0,00	0	0,00	0,00	0,00	0
4	+	Öffentlich-rechtliche Leistungsentgelte	0,00	0	0,00	0,00	0,00	0
5	+	Privatrechtliche Leistungsentgelte	0,00	0	0,00	0,00	0,00	0
6	+	Kostenerstattungen und Kostenumlagen	0,00	0	0,00	0,00	0,00	0
7	+	Sonstige Einzahlungen	0,00	0	0,00	0,00	0,00	0
8	+	Zinsen und sonstige Finanzeinzahlungen	0,00	0	0,00	0,00	0,00	0
9	**=**	**Einzahlungen aus laufender Verwaltungstätigkeit**	**28.028,08**	**38.000**	**0,00**	**28.868,33**	**-9.131,67**	**0**
10	-	Personalauszahlungen	-4.858,18	-12.221	0,00	-6.073,49	6.147,51	0
		70120000 Vergütungen tariflich Beschäftigte	-3.767,99	-9.602	0,00	-4.733,44	4.868,56	0
		70220000 Beiträge Versorgungskassen tariflich Beschäftigte	-295,40	-746	0,00	-362,75	383,25	0
		70320000 Beiträge gesetzl.Sozialvers.tariflich Beschäftigte	-794,79	-1.873	0,00	-977,30	895,70	0
11	-	Versorgungsauszahlungen	0,00	0	0,00	0,00	0,00	0
12	-	Auszahlungen für Sach- und Dienstleistungen	-14.774,60	-25.000	0,00	-19.859,67	5.140,33	0
		72510000 Haltung von Fahrzeugen	-14.774,60	-25.000	0,00	-19.859,67	5.140,33	0
13	-	Zinsen und sonstige Finanzauszahlungen	0,00	0	0,00	0,00	0,00	0
14	-	Transferauszahlungen	-13.000,00	-13.000	0,00	-13.000,00	0,00	0
		73180000 Zuweis. und Zuschüsse für lauf. Zwecke an übr. B.	-13.000,00	-13.000	0,00	-13.000,00	0,00	0
15	-	Sonstige Auszahlungen	-4.442,07	-4.600	0,00	-4.234,72	365,28	0
		74413000 Versicherungen	-4.442,07	-4.600	0,00	-4.234,72	365,28	0
16	**=**	**Auszahlungen aus laufender Verwaltungstätigkeit**	**-37.074,85**	**-54.821**	**0,00**	**-43.167,88**	**11.653,12**	**0**
17	**=**	**Saldo aus laufender Verwaltungstätigkeit (= Zeilen 9 und 16)**	**-9.046,77**	**-16.821**	**0,00**	**-14.299,55**	**2.521,45**	**0**
101	+	Einzahlungen aus Zuwendungen für Investitionsmaßnahmen	0,00	0	0,00	0,00	0,00	0

lfd. Nr.		Teilfinanzrechnung Einzahlungs- und Auszahlungsarten	Ergebnis des Vorjahres 2019 EUR	Fortge-schriebener Ansatz des Haushalts-jahres 2020 EUR	davon Ermächti-gungsüber-tragungen aus dem Vorjahr 2019 EUR	Ist-Ergebnis des Haushalts-jahres 2020 EUR	Vergleich Ansatz / Ist (Sp 4 ./. Sp. 2) EUR	Ermächti-gungsüber-tragungen in das Folgejahr 2021 EUR
			1	2	3	4	5	6
102	+	Einzahlungen aus der Veräußerung von Sachanlagen	0,00	0	0,00	0,00	0,00	0
103	+	Einzahlungen aus der Veräußerung von Finanzanlagen	0,00	0	0,00	0,00	0,00	0
104	+	Einzahlungen aus Beiträgen u.ä. Entgelten	0,00	0	0,00	0,00	0,00	0
105	+	Sonstige Investitionseinzahlungen	0,00	0	0,00	0,00	0,00	0
106	**=**	**Summe (investive Einzahlungen)**	**0,00**	**0**	**0,00**	**0,00**	**0,00**	**0**
107	-	Auszahlungen für den Erwerb von Grundstücken und Gebäuden	0,00	0	0,00	0,00	0,00	0
108	-	Auszahlungen für Baumaßnahmen	0,00	0	0,00	0,00	0,00	0
109	-	Auszahlungen für den Erwerb von beweglichem Anlagevermögen	0,00	0	0,00	0,00	0,00	0
110	-	Auszahlungen für den Erwerb von Finanzanlagen	0,00	0	0,00	0,00	0,00	0
111	-	Auszahlungen von aktivierbaren Zuwendungen	0,00	0	0,00	0,00	0,00	0
112	-	Sonstige Investitionsauszahlungen	0,00	0	0,00	0,00	0,00	0
113	**=**	**Summe (investive Auszahlungen)**	**0,00**	**0**	**0,00**	**0,00**	**0,00**	**0**
114	**=**	**Saldo der Investitionstätigkeit (Einzahlungen ./. Auszahlungen)**	**0,00**	**0**	**0,00**	**0,00**	**0,00**	**0**

12 Verkehrsflächen und -anlagen, ÖPNV
1205 Straßenreinigung und Winterdienst
120501 Straßenreinigung und Winterdienst

lfd. Nr.		Teilergebnisrechnung Ertrags- und Aufwandsarten	Ergebnis des Vorjahres 2019 EUR	Fortge-schriebener Ansatz des Haushalts-jahres 2020 EUR	davon Ermächti-gungsüber-tragungen aus dem Vorjahr 2019 EUR	Ist-Ergebnis des Haushalts-jahres 2020 EUR	Vergleich Ansatz / Ist (Sp. 4 ./. Sp. 2) EUR	Ermächti-gungsüber-tragungen in das Folgejahr 2021 EUR
			1	2	3	4	5	6
1		Steuern und ähnliche Abgaben	0,00	0,00	0	0,00	0,00	0
2	+	Zuwendungen und allgemeine Umlagen	0,00	0,00	0	0,00	0,00	0
3	+	Sonstige Transfererträge	0,00	0,00	0	0,00	0,00	0
4	+	Öffentlich-rechtliche Leistungsentgelte	0,00	0,00	0	0,00	0,00	0
		43210000 Benutzungsgebühren und ähnliche Entgelte	0,00	0,00	0	0,00	0,00	0
5	+	Privatrechtliche Leistungsentgelte	0,00	0,00	0	0,00	0,00	0
6	+	Kostenerstattungen und Kostenumlagen	0,00	0,00	0	0,00	0,00	0
7	+	Sonstige ordentliche Erträge	0,00	0,00	0	0,00	0,00	0
8	+	Aktivierte Eigenleistungen	0,00	0,00	0	0,00	0,00	0
9	+/-	Bestandsveränderungen	0,00	0,00	0	0,00	0,00	0
10	**=**	**Ordentliche Erträge**	**0,00**	**0,00**	**0**	**0,00**	**0,00**	**0**
11	-	Personalaufwendungen	-8.620,06	-9.624,00	0	-9.116,02	507,98	0
		50120000 Vergütungen tariflich Beschäftigte	-6.709,84	-7.543,00	0	-7.118,70	424,30	0
		50220000 Beiträge Versorgungskassen tarifl.Besch.	-529,43	-585,00	0	-546,57	38,43	0
		50320000 Beiträge gesetzl.Sozialvers.tarif.Besch.	-1.380,79	-1.496,00	0	-1.450,75	45,25	0
12	-	Versorgungsaufwendungen	0,00	0,00	0	0,00	0,00	0
13	-	Aufwendungen für Sach- und Dienstleistungen	0,00	0,00	0	0,00	0,00	0
		52910000 Aufwendungen für sonstige Dienstleistung	0,00	0,00	0	0,00	0,00	0
14	-	Bilanzielle Abschreibungen	-7.691,11	-7.691,11	0	-7.691,11	0,00	0
		57111000 Abschreibungen auf immaterielle Vermögen	0,00	0,00	0	0,00	0,00	0
		57113000 Abschreibungen auf Gebäude	-1.893,37	-1.893,37	0	-1.893,37	0,00	0
		57116000 Abschreibungen auf Fahrzeuge	-5.363,39	-5.363,39	0	-5.363,39	0,00	0
		57117000 Abschr. auf Betriebs- u.Geschäftsausst.	-434,35	-434,35	0	-434,35	0,00	0
15	-	Transferaufwendungen	0,00	0,00	0	0,00	0,00	0
16	-	Sonstige ordentliche Aufwendungen	0,00	0,00	0	0,00	0,00	0
17	**=**	**Ordentliche Aufwendungen**	**-16.311,17**	**-17.315,11**	**0**	**-16.807,13**	**507,98**	**0**
18	**=**	**Ordentliches Ergebnis (= Zeilen 10 und 17)**	**-16.311,17**	**-17.315,11**	**0**	**-16.807,13**	**507,98**	**0**
19	+	Finanzerträge	0,00	0,00	0	0,00	0,00	0

lfd. Nr.		Teilergebnisrechnung Ertrags- und Aufwandsarten	Ergebnis des Vorjahres 2019 EUR	Fortge-schriebener Ansatz des Haushalts-jahres 2020 EUR	davon Ermächti-gungsüber-tragungen aus dem Vorjahr 2019 EUR	Ist-Ergebnis des Haushalts-jahres 2020 EUR	Vergleich Ansatz / Ist (Sp. 4 ./. Sp. 2) EUR	Ermächti-gungsüber-tragungen in das Folgejahr 2021 EUR
			1	2	3	4	5	6
20	-	Zinsen und sonstige Finanzaufwendungen	0,00	0,00	0	0,00	0,00	0
21	**=**	**Finanzergebnis (= Zeilen 19 und 20)**	**0,00**	**0,00**	**0**	**0,00**	**0,00**	**0**
22	**=**	**Ergebnis der laufenden Verwaltungstätigkeit (= Zeilen 18 und 21)**	**-16.311,17**	**-17.315,11**	**0**	**-16.807,13**	**507,98**	**0**
23	+	Außerordentliche Erträge	0,00	0,00	0	0,00	0,00	0
24	-	Außerordentliche Aufwendungen	0,00	0,00	0	0,00	0,00	0
25	**=**	**Außerordentliches Ergebnis (= Zeilen 23 und 24)**	**0,00**	**0,00**	**0**	**0,00**	**0,00**	**0**
26	**=**	**Ergebnis - vor Berücksichtigung der internen Leistungsbeziehungen - (= Zeilen 22 und 25)**	**-16.311,17**	**-17.315,11**	**0**	**-16.807,13**	**507,98**	**0**
27	+	Erträge aus internen Leistungsbeziehungen	46.311,17	48.000,00	0	46.807,13	-1.192,87	0
28	-	Aufwendungen aus internen Leistungsbeziehungen	-30.000,00	-30.000,00	0	-30.000,00	0,00	0
29	**=**	**Teilergebnis**	**0,00**	**684,89**	**0**	**0,00**	**-684,89**	**0**
30	-	globaler Minderaufwand	0,00	0,00	0	0,00	0,00	0
31	**=**	**Teilergebnis nach Abzug globaler Minderaufwand (=Zeilen 29 u. 30)**	**0,00**	**684,89**	**0**	**0,00**	**-684,89**	**0**
		48110000 Erträge aus int. Leistungsbeziehungen	46.311,17	48.000,00	0	46.807,13	-1.192,87	0
		58110000 Aufwendungen aus int.Leistungsbezieh.	-30.000,00	-30.000,00	0	-30.000,00	0,00	0

12 Verkehrsflächen und -anlagen, ÖPNV
1205 Straßenreinigung und Winterdienst
120501 Straßenreinigung und Winterdienst

lfd. Nr.		Teilfinanzrechnung Einzahlungs- und Auszahlungsarten	Ergebnis des Vorjahres 2019 EUR	Fortge-schriebener Ansatz des Haushalts-jahres 2020 EUR	davon Ermächti-gungsüber-tragungen aus dem Vorjahr 2019 EUR	Ist-Ergebnis des Haushalts-jahres 2020 EUR	Vergleich Ansatz / Ist (Sp 4 ./. Sp. 2) EUR	Ermächti-gungsüber-tragungen in das Folgejahr 2021 EUR
			1	2	3	4	5	6
1		Steuern und ähnliche Abgaben	0,00	0	0,00	0,00	0,00	0
2	+	Zuwendungen und allgemeine Umlagen	0,00	0	0,00	0,00	0,00	0
3	+	Sonstige Transfereinzahlungen	0,00	0	0,00	0,00	0,00	0
4	+	Öffentlich-rechtliche Leistungsentgelte	0,00	0	0,00	0,00	0,00	0
5	+	Privatrechtliche Leistungsentgelte	0,00	0	0,00	0,00	0,00	0
6	+	Kostenerstattungen und Kostenumlagen	0,00	0	0,00	0,00	0,00	0
7	+	Sonstige Einzahlungen	0,00	0	0,00	0,00	0,00	0
8	+	Zinsen und sonstige Finanzeinzahlungen	0,00	0	0,00	0,00	0,00	0
9	**=**	**Einzahlungen aus laufender Verwaltungstätigkeit**	**0,00**	**0**	**0,00**	**0,00**	**0,00**	**0**
10	-	Personalauszahlungen	-8.605,33	-9.624	0,00	-9.133,70	490,30	0
		70120000 Vergütungen tariflich Beschäftigte	-6.695,11	-7.543	0,00	-7.136,38	406,62	0
		70220000 Beiträge Versorgungskassen tariflich Beschäftigte	-529,43	-585	0,00	-546,57	38,43	0
		70320000 Beiträge gesetzl.Sozialvers.tariflich Beschäftigte	-1.380,79	-1.496	0,00	-1.450,75	45,25	0
11	-	Versorgungsauszahlungen	0,00	0	0,00	0,00	0,00	0
12	-	Auszahlungen für Sach- und Dienstleistungen	0,00	0	0,00	0,00	0,00	0
13	-	Zinsen und sonstige Finanzauszahlungen	0,00	0	0,00	0,00	0,00	0
14	-	Transferauszahlungen	0,00	0	0,00	0,00	0,00	0
15	-	Sonstige Auszahlungen	0,00	0	0,00	0,00	0,00	0
16	**=**	**Auszahlungen aus laufender Verwaltungstätigkeit**	**-8.605,33**	**-9.624**	**0,00**	**-9.133,70**	**490,30**	**0**
17	**=**	**Saldo aus laufender Verwaltungstätigkeit (= Zeilen 9 und 16)**	**-8.605,33**	**-9.624**	**0,00**	**-9.133,70**	**490,30**	**0**
101	+	Einzahlungen aus Zuwendungen für Investitionsmaßnahmen	0,00	0	0,00	0,00	0,00	0
102	+	Einzahlungen aus der Veräußerung von Sachanlagen	0,00	0	0,00	0,00	0,00	0
103	+	Einzahlungen aus der Veräußerung von Finanzanlagen	0,00	0	0,00	0,00	0,00	0
104	+	Einzahlungen aus Beiträgen u.ä. Entgelten	0,00	0	0,00	0,00	0,00	0
105	+	Sonstige Investitionseinzahlungen	0,00	0	0,00	0,00	0,00	0

lfd. Nr.		Teilfinanzrechnung Einzahlungs- und Auszahlungsarten	Ergebnis des Vorjahres 2019 EUR	Fortge-schriebener Ansatz des Haushalts-jahres 2020 EUR	davon Ermächti-gungsüber-tragungen aus dem Vorjahr 2019 EUR	Ist-Ergebnis des Haushalts-jahres 2020 EUR	Vergleich Ansatz / Ist (Sp 4 ./. Sp. 2) EUR	Ermächti-gungsüber-tragungen in das Folgejahr 2021 EUR
			1	2	3	4	5	6
106	**=**	**Summe (investive Einzahlungen)**	**0,00**	**0**	**0,00**	**0,00**	**0,00**	**0**
107	-	Auszahlungen für den Erwerb von Grundstücken und Gebäuden	0,00	0	0,00	0,00	0,00	0
108	-	Auszahlungen für Baumaßnahmen	0,00	0	0,00	0,00	0,00	0
109	-	Auszahlungen für den Erwerb von beweglichem Anlagevermögen	0,00	0	0,00	0,00	0,00	0
110	-	Auszahlungen für den Erwerb von Finanzanlagen	0,00	0	0,00	0,00	0,00	0
111	-	Auszahlungen von aktivierbaren Zuwendungen	0,00	0	0,00	0,00	0,00	0
112	-	Sonstige Investitionsauszahlungen	0,00	0	0,00	0,00	0,00	0
113	**=**	**Summe (investive Auszahlungen)**	**0,00**	**0**	**0,00**	**0,00**	**0,00**	**0**
114	**=**	**Saldo der Investitionstätigkeit (Einzahlungen ./. Auszahlungen)**	**0,00**	**0**	**0,00**	**0,00**	**0,00**	**0**

13 Natur- und Landschaftspflege

lfd. Nr.		Teilergebnisrechnung Ertrags- und Aufwandsarten	Ergebnis des Vorjahres 2019 EUR	Fortge-schriebener Ansatz des Haushalts-jahres 2020 EUR	davon Ermächti-gungsüber-tragungen aus dem Vorjahr 2019 EUR	Ist-Ergebnis des Haushalts-jahres 2020 EUR	Vergleich Ansatz / Ist (Sp. 4 ./. Sp. 2) EUR	Ermächti-gungsüber-tragungen in das Folgejahr 2021 EUR
			1	2	3	4	5	6
1		Steuern und ähnliche Abgaben	0,00	0,00	0	0,00	0,00	0
2	+	Zuwendungen und allgemeine Umlagen	114.008,08	2.239,58	0	37.832,35	35.592,77	0
		41414000 Ertrag aus anteiliger Investitionspausch	107.127,37	0,00	0	30.181,77	30.181,77	0
		41611000 Erträge SoPO-Auflösung Zuweis.Land	6.880,71	2.239,58	0	7.650,58	5.411,00	0
		41611001 Erträge SoPO-Auflösung Zuweis.Land	0,00	0,00	0	0,00	0,00	0
3	+	Sonstige Transfererträge	0,00	0,00	0	0,00	0,00	0
4	+	Öffentlich-rechtliche Leistungsentgelte	300.341,69	275.413,33	0	302.482,41	27.069,08	0
		43110000 Verwaltungsgebühren	1.173,00	500,00	0	126,00	-374,00	0
		43210000 Benutzungsgebühren und ähnliche Entgelte	165.152,29	151.000,00	0	161.455,88	10.455,88	0
		43213000 Grabmalgenehmigungen	1.254,00	1.000,00	0	1.419,00	419,00	0
		43710001 Erträge Aufl. SoPo für Beiträge (BBauG)	0,00	2.913,33	0	0,00	-2.913,33	0
		43719000 Erträge aus der Auflösung v. Grabverleih	132.762,40	120.000,00	0	139.481,53	19.481,53	0
5	+	Privatrechtliche Leistungsentgelte	634,80	4.000,00	0	10.889,40	6.889,40	0
		44210000 Erträge aus Verkauf	0,00	0,00	0	889,40	889,40	0
		44610000 Sonstige privatrechtl. Leistungsentgelte	634,80	4.000,00	0	10.000,00	6.000,00	0
6	+	Kostenerstattungen und Kostenumlagen	7.079,49	8.200,00	0	8.485,66	285,66	0
		44810000 Erträge aus Kostenerstattungen etc. Land	7.079,49	8.200,00	0	8.485,66	285,66	0
7	+	Sonstige ordentliche Erträge	32,79	20.132,79	0	32,79	-20.100,00	0
		45410000 Erträge aus Veräußerung v.Grundstücken	0,00	0,00	0	1.302,00	1.302,00	0
		45470000 Verrechnungen bei Sachanlagen mit allg.	0,00	0,00	0	-1.302,00	-1.302,00	0
		45621000 Stundungszinsen	0,00	100,00	0	0,00	-100,00	0
		45710000 Erträge sonstige SoPo-Auflösung	32,79	32,79	0	32,79	0,00	0
		45910000 andere sonstige ordentliche Erträge	0,00	0,00	0	0,00	0,00	0
		45996000 Ausgleichsbet. f. Eingriffe Natur u. Lan	0,00	20.000,00	0	0,00	-20.000,00	0
8	+	Aktivierte Eigenleistungen	0,00	0,00	0	0,00	0,00	0
9	+/-	Bestandsveränderungen	0,00	0,00	0	0,00	0,00	0
10	**=**	**Ordentliche Erträge**	**422.096,85**	**309.985,70**	**0**	**359.722,61**	**49.736,91**	**0**
11	-	Personalaufwendungen	-264.226,39	-242.151,00	0	-240.433,07	1.717,93	0

lfd. Nr.		Teilergebnisrechnung Ertrags- und Aufwandsarten	Ergebnis des Vorjahres 2019 EUR	Fortge-schriebener Ansatz des Haushalts-jahres 2020 EUR	davon Ermächti-gungsüber-tragungen aus dem Vorjahr 2019 EUR	Ist-Ergebnis des Haushalts-jahres 2020 EUR	Vergleich Ansatz / Ist (Sp. 4 ./. Sp. 2) EUR	Ermächti-gungsüber-tragungen in das Folgejahr 2021 EUR
			1	2	3	4	5	6
		50110000 Bezüge Beamte	-3.889,88	-3.983,00	0	-4.014,12	-31,12	0
		50120000 Vergütungen tariflich Beschäftigte	-202.405,73	-186.956,00	0	-184.638,73	2.317,27	0
		50220000 Beiträge Versorgungskassen tarifl.Besch.	-15.980,99	-14.510,00	0	-14.054,11	455,89	0
		50320000 Beiträge gesetzl.Sozialvers.tarif.Besch.	-41.949,79	-36.702,00	0	-37.726,11	-1.024,11	0
12	-	Versorgungsaufwendungen	0,00	0,00	0	0,00	0,00	0
13	-	Aufwendungen für Sach- und Dienstleistungen	-357.086,01	-513.722,00	0	-391.885,42	121.836,58	0
		52150000 Instandhaltung Grundst. u. baul. Anlagen	0,00	-77.000,00	0	-806,20	76.193,80	0
		52160000 Instandhaltung des Infrastrukturvermögen	0,00	0,00	0	0,00	0,00	0
		52410001 Bewirtschaftung der Grundstücke und baul	0,00	0,00	0	1.305,44	1.305,44	0
		52410002 Unterh. der Grundstücke u. baul. Anlagen	-7.099,42	-1.515,00	0	-2.864,77	-1.349,77	0
		52420000 Bewirtschaftung Infrastrukturvermögen	-28.729,66	-36.360,00	0	-38.668,67	-2.308,67	0
		52420001 Unterhaltung des Infrastrukturvermögens	-90.949,38	-117.800,00	0	-97.431,62	20.368,38	0
		52420100 Bewirtschaftung Abenteuerspielplatz	3,73	0,00	0	0,00	0,00	0
		52550000 Unterhaltung des sonstigen bew.Vermögens	-1.894,91	-4.545,00	0	-1.967,05	2.577,95	0
		52551000 Anlagevermögen < 410 Euro	-31.723,69	0,00	0	0,00	0,00	0
		52552000 Anlagevermögen < 800 Euro	0,00	-29.000,00	0	-21.619,23	7.380,77	0
		52720000 Aufwendungen für EDV	0,00	-202,00	0	-2.173,88	-1.971,88	0
		52910000 Aufwendungen für sonstige Dienstleistung	-182.762,70	-222.100,00	0	-203.551,75	18.548,25	0
		52916001 Umlage LINEG 7097I	-1.008,97	-1.200,00	0	-1.197,80	2,20	0
		52916002 Umlage LINEG 7098I	-12.921,01	-24.000,00	0	-22.909,89	1.090,11	0
14	-	Bilanzielle Abschreibungen	-14.788,03	-14.715,74	0	-15.309,12	-593,38	0
		57110000 Abschreibungen auf Sachanlagen	-671,20	-671,20	0	-699,23	-28,03	0
		57111000 Abschreibungen auf immaterielle Vermögen	-4.729,86	-4.565,45	0	-4.907,16	-341,71	0
		57112000 Abschreibungen auf unbebaute Grundstücke	-1.123,47	-596,09	0	-1.559,73	-963,64	0
		57113000 Abschreibungen auf Gebäude	-6.813,59	-7.313,60	0	-6.813,60	500,00	0
		57114000 Abschreibungen auf d. Infrastrukturverm.	0,00	-240,00	0	0,00	240,00	0
		57117000 Abschr. auf Betriebs- u.Geschäftsausst.	-1.449,91	-1.329,40	0	-1.329,40	0,00	0
		57312000 Sonstige Abschreibungen auf Forderungen	0,00	0,00	0	0,00	0,00	0

lfd. Nr.		Teilergebnisrechnung Ertrags- und Aufwandsarten	Ergebnis des Vorjahres 2019 EUR	Fortge-schriebener Ansatz des Haushalts-jahres 2020 EUR	davon Ermächti-gungsüber-tragungen aus dem Vorjahr 2019 EUR	Ist-Ergebnis des Haushalts-jahres 2020 EUR	Vergleich Ansatz / Ist (Sp. 4 ./. Sp. 2) EUR	Ermächti-gungsüber-tragungen in das Folgejahr 2021 EUR
			1	2	3	4	5	6
15	-	Transferaufwendungen	-93.155,47	-93.000,00	0	-96.642,06	-3.642,06	0
		53131000 Verbandsumlagen	-17.906,65	-15.000,00	0	-21.476,57	-6.476,57	0
		53132000 Verbandsumlagen f. A.Beiträge	-3.204,31	-4.000,00	0	-3.120,98	879,02	0
		53132100 Verbandsumlagen f. C.Beiträge	-72.044,51	-74.000,00	0	-72.044,51	1.955,49	0
16	-	Sonstige ordentliche Aufwendungen	-81.096,73	-102.010,00	0	-15.125,04	86.884,96	0
		54120000 Besondere Aufwendungen für Beschäftigte	-694,96	0,00	0	0,00	0,00	0
		54220000 Mieten und Pachten	0,00	-600,00	0	-458,28	141,72	0
		54310000 Geschäftsaufwendungen	-648,61	-910,00	0	-1.467,37	-557,37	0
		54413000 Versicherungen	-2.262,55	-1.500,00	0	-4.478,54	-2.978,54	0
		54414000 Aufwendungen für Schadensfälle	-2.086,93	-4.000,00	0	-153,13	3.846,87	0
		54850000 Ausb. Kleinbetrag/Aufwand	0,00	0,00	0	-5,18	-5,18	0
		54996000 Aufw. Ersatzbeschaffungen Festwerte	-75.403,68	-95.000,00	0	-8.562,54	86.437,46	0
17	**=**	**Ordentliche Aufwendungen**	**-810.352,63**	**-965.598,74**	**0**	**-759.394,71**	**206.204,03**	**0**
18	**=**	**Ordentliches Ergebnis (= Zeilen 10 und 17)**	**-388.255,78**	**-655.613,04**	**0**	**-399.672,10**	**255.940,94**	**0**
19	+	Finanzerträge	0,00	0,00	0	0,00	0,00	0
20	-	Zinsen und sonstige Finanzaufwendungen	0,00	0,00	0	0,00	0,00	0
21	**=**	**Finanzergebnis (= Zeilen 19 und 20)**	**0,00**	**0,00**	**0**	**0,00**	**0,00**	**0**
22	**=**	**Ergebnis der laufenden Verwaltungstätigkeit (= Zeilen 18 und 21)**	**-388.255,78**	**-655.613,04**	**0**	**-399.672,10**	**255.940,94**	**0**
23	+	Außerordentliche Erträge	0,00	0,00	0	0,00	0,00	0
24	-	Außerordentliche Aufwendungen	0,00	0,00	0	0,00	0,00	0
		59111000 Sonstigeaußergew.Aufwendungen-investiv	0,00	0,00	0	0,00	0,00	0
25	**=**	**Außerordentliches Ergebnis (= Zeilen 23 und 24)**	**0,00**	**0,00**	**0**	**0,00**	**0,00**	**0**
26	**=**	**Ergebnis - vor Berücksichtigung der internen Leistungsbeziehungen - (= Zeilen 22 und 25)**	**-388.255,78**	**-655.613,04**	**0**	**-399.672,10**	**255.940,94**	**0**
27	+	Erträge aus internen Leistungsbeziehungen	0,00	0,00	0	0,00	0,00	0
28	-	Aufwendungen aus internen Leistungsbeziehungen	-1.824,97	-2.100,00	0	-1.990,62	109,38	0
29	**=**	**Teilergebnis**	**-390.080,75**	**-657.713,04**	**0**	**-401.662,72**	**256.050,32**	**0**
30	-	globaler Minderaufwand	0,00	0,00	0	0,00	0,00	0
31	**=**	**Teilergebnis nach Abzug globaler Minderaufwand (=Zeilen 29 u. 30)**	**-390.080,75**	**-657.713,04**	**0**	**-401.662,72**	**256.050,32**	**0**
		58110000 Aufwendungen aus int.Leistungsbezieh.	-1.824,97	-2.100,00	0	-1.990,62	109,38	0

13 Natur- und Landschaftspflege

lfd. Nr.		Teilfinanzrechnung Einzahlungs- und Auszahlungsarten	Ergebnis des Vorjahres 2019 EUR	Fortge-schriebener Ansatz des Haushalts-jahres 2020 EUR	davon Ermächti-gungsüber-tragungen aus dem Vorjahr 2019 EUR	Ist-Ergebnis des Haushalts-jahres 2020 EUR	Vergleich Ansatz / Ist (Sp 4 ./. Sp. 2) EUR	Ermächti-gungsüber-tragungen in das Folgejahr 2021 EUR
			1	2	3	4	5	6
1		Steuern und ähnliche Abgaben	0,00	0	0,00	0,00	0,00	0
2	+	Zuwendungen und allgemeine Umlagen	0,00	0	0,00	0,00	0,00	0
3	+	Sonstige Transfereinzahlungen	0,00	0	0,00	0,00	0,00	0
4	+	Öffentlich-rechtliche Leistungsentgelte	360.727,79	312.500	0,00	330.594,90	18.094,90	0
		63110000 Verwaltungsgebühren	1.173,00	500	0,00	108,00	-392,00	0
		63210000 Benutzungsgebühren und ähnliche Entgelte	163.645,75	151.000	0,00	161.017,03	10.017,03	0
		63213000 Grabmahlgenehmigungen	1.188,00	1.000	0,00	1.485,00	485,00	0
		63719000 Einzahlung von Grabverleihungsgebühren	194.721,04	160.000	0,00	167.984,87	7.984,87	0
5	+	Privatrechtliche Leistungsentgelte	634,80	4.000	0,00	11.475,00	7.475,00	0
		64210000 Erträge aus Verkauf	0,00	0	0,00	705,30	705,30	0
		64610000 Sonstige privatrechtliche Leistungsentgelte	634,80	4.000	0,00	10.769,70	6.769,70	0
6	+	Kostenerstattungen und Kostenumlagen	7.079,49	8.200	0,00	8.485,66	285,66	0
		64810000 Erträge aus Kostenerstattungen etc. Land	7.079,49	8.200	0,00	8.485,66	285,66	0
7	+	Sonstige Einzahlungen	0,00	100	0,00	0,00	-100,00	0
		65621000 Stundungszinsen	0,00	100	0,00	0,00	-100,00	0
8	+	Zinsen und sonstige Finanzeinzahlungen	0,00	0	0,00	0,00	0,00	0
9	**=**	**Einzahlungen aus laufender Verwaltungstätigkeit**	**368.442,08**	**324.800**	**0,00**	**350.555,56**	**25.755,56**	**0**
10	-	Personalauszahlungen	-263.813,03	-242.151	0,00	-269.019,38	-26.868,38	0
		70110000 Bezüge Beamte	-3.902,87	-3.983	0,00	-4.022,01	-39,01	0
		70120000 Vergütungen tariflich Beschäftigte	-201.979,38	-186.956	0,00	-206.833,69	-19.877,69	0
		70220000 Beiträge Versorgungskassen tariflich Beschäftigte	-15.980,99	-14.510	0,00	-15.865,47	-1.355,47	0
		70320000 Beiträge gesetzl.Sozialvers.tariflich Beschäftigte	-41.949,79	-36.702	0,00	-42.298,21	-5.596,21	0
11	-	Versorgungsauszahlungen	0,00	0	0,00	0,00	0,00	0
12	-	Auszahlungen für Sach- und Dienstleistungen	-330.770,19	-571.611	0,00	-387.900,45	183.710,46	0
		72150000 Instandhaltung der Grundstücke und baul. Anlagen	0,00	-77.000	0,00	-806,20	76.193,80	0
		72151000 Inst. Grundstücke/baul. Anlagen aus Rückstellungen	0,00	-57.889	0,00	0,00	57.888,91	0
		72410002 Unterhaltung der Grundstücke und baul. Anlagen	-7.377,65	-1.515	0,00	-2.791,69	-1.276,69	0
		72420000 Bewirtschaftung des Inftrastrukturvermögens	-34.057,19	-36.360	0,00	-35.532,10	827,90	0

lfd. Nr.		Teilfinanzrechnung Einzahlungs- und Auszahlungsarten	Ergebnis des Vorjahres 2019 EUR	Fortge-schriebener Ansatz des Haushalts-jahres 2020 EUR	davon Ermächti-gungsüber-tragungen aus dem Vorjahr 2019 EUR	Ist-Ergebnis des Haushalts-jahres 2020 EUR	Vergleich Ansatz / Ist (Sp 4 ./. Sp. 2) EUR	Ermächti-gungsüber-tragungen in das Folgejahr 2021 EUR
			1	2	3	4	5	6
		72420001 Unterhaltung des Inftrastrukturvermögens	-94.100,00	-117.800	0,00	-96.239,67	21.560,33	0
		72420100 Unterhaltung und Bewirtschaftung Abenteuerspiel-	3,73	0	0,00	0,00	0,00	0
		72424000 Unterhaltung Kanalnetz	0,00	0	0,00	-19,75	-19,75	0
		72550000 Unterhaltung des sonstigen bew. Vermögens	-1.894,91	-4.545	0,00	-1.849,37	2.695,63	0
		72552000 Anlagevermögen < 800 Euro	0,00	-29.000	0,00	-18.646,45	10.353,55	0
		72710000 Besondere Verwaltungs- und Betriebsauszahlungen	0,00	-202	0,00	-990,68	-788,68	0
		72910000 Aufwendungen für sonstige Dienstleistungen	-179.414,19	-222.100	0,00	-206.916,85	15.183,15	0
		72916001 Umlage LINEG 7097 I	-1.008,97	-1.200	0,00	-1.197,80	2,20	0
		72916002 Umlage LINEG 7098 I	-12.921,01	-24.000	0,00	-22.909,89	1.090,11	0
13	-	Zinsen und sonstige Finanzauszahlungen	0,00	0	0,00	0,00	0,00	0
14	-	Transferauszahlungen	-93.155,47	-93.000	0,00	-96.642,06	-3.642,06	0
		73131000 Verbandsumlagen	-17.906,65	-15.000	0,00	-21.476,57	-6.476,57	0
		73132000 Verbandsumlagen f. A.Beiträge	-3.204,31	-4.000	0,00	-3.120,98	879,02	0
		73132100 Verbandsumlagen f. C.Beiträge	-72.044,51	-74.000	0,00	-72.044,51	1.955,49	0
15	-	Sonstige Auszahlungen	-5.713,22	-7.010	0,00	-5.347,55	1.662,45	0
		74120000 Besondere Aufwendungen für Beschäftigte	-694,96	0	0,00	0,00	0,00	0
		74220000 Mieten und Pachten	0,00	-600	0,00	-556,92	43,08	0
		74310000 Geschäftsaufwendungen	-668,78	-910	0,00	-1.448,22	-538,22	0
		74413000 Versicherungen	-2.262,55	-1.500	0,00	-3.189,28	-1.689,28	0
		74414000 Aufwendungen für Schadensfälle	-2.086,93	-4.000	0,00	-153,13	3.846,87	0
16	**=**	**Auszahlungen aus laufender Verwaltungstätigkeit**	**-693.451,91**	**-913.772**	**0,00**	**-758.909,44**	**154.862,47**	**0**
17	**=**	**Saldo aus laufender Verwaltungstätigkeit (= Zeilen 9 und 16)**	**-325.009,83**	**-588.972**	**0,00**	**-408.353,88**	**180.618,03**	**0**
101	+	Einzahlungen aus Zuwendungen für Investitionsmaßnahmen	0,00	105.000	0,00	0,00	-105.000,00	0
		68110000 Investitionszuweisungen vom Land	0,00	105.000	0,00	0,00	-105.000,00	0
102	+	Einzahlungen aus der Veräußerung von Sachanlagen	0,00	0	0,00	0,00	0,00	0
103	+	Einzahlungen aus der Veräußerung von Finanzanlagen	0,00	0	0,00	0,00	0,00	0
104	+	Einzahlungen aus Beiträgen u.ä. Entgelten	31.525,45	369.600	0,00	10.624,01	-358.975,99	0
		68817000 Ausgleichsbeiträge f.Eingriffe in Natur u.Landsch.	31.525,45	369.600	0,00	10.624,01	-358.975,99	0

lfd. Nr.		Teilfinanzrechnung Einzahlungs- und Auszahlungsarten	Ergebnis des Vorjahres 2019 EUR	Fortge-schriebener Ansatz des Haushalts-jahres 2020 EUR	davon Ermächti-gungsüber-tragungen aus dem Vorjahr 2019 EUR	Ist-Ergebnis des Haushalts-jahres 2020 EUR	Vergleich Ansatz / Ist (Sp 4 ./. Sp. 2) EUR	Ermächti-gungsüber-tragungen in das Folgejahr 2021 EUR
			1	2	3	4	5	6
105	+	Sonstige Investitionseinzahlungen	0,00	0	0,00	0,00	0,00	0
106	**=**	**Summe (investive Einzahlungen)**	**31.525,45**	**474.600**	**0,00**	**10.624,01**	**-463.975,99**	**0**
107	-	Auszahlungen für den Erwerb von Grundstücken und Gebäuden	-2.334,04	-5.500	0,00	-7.126,48	-1.626,48	0
		78210000 Auszahlungen für Erwerb Grundstücken und Gebäude	-2.334,04	-5.500	0,00	-7.126,48	-1.626,48	0
108	-	Auszahlungen für Baumaßnahmen	-6.510,64	-514.416	-304.415,60	-6.245,07	508.170,53	-9.094
		78520000 Auszahlungen für Tiefbaumaßnahmen	-6.510,64	-514.416	-304.415,60	-6.245,07	508.170,53	-9.094
109	-	Auszahlungen für den Erwerb von beweglichem Anlagevermögen	-158.104,66	-133.000	0,00	-11.795,97	121.204,03	0
		78310000 Ausz. für den Erwerb von Vermögensg. >800 Euro	-50.977,29	-38.000	0,00	-3.233,43	34.766,57	0
		78320000 Ausz. für den Erwerb von Vermögensg. <800 Euro	-31.723,69	0	0,00	0,00	0,00	0
		78340000 Aufw. f. Ersatzbeschaffung Festwerte	-75.403,68	-95.000	0,00	-8.562,54	86.437,46	0
110	-	Auszahlungen für den Erwerb von Finanzanlagen	0,00	0	0,00	0,00	0,00	0
111	-	Auszahlungen von aktivierbaren Zuwendungen	0,00	0	0,00	0,00	0,00	0
112	-	Sonstige Investitionsauszahlungen	0,00	0	0,00	0,00	0,00	0
113	**=**	**Summe (investive Auszahlungen)**	**-166.949,34**	**-652.916**	**-304.415,60**	**-25.167,52**	**627.748,08**	**-9.094**
114	**=**	**Saldo der Investitionstätigkeit (Einzahlungen ./. Auszahlungen)**	**-135.423,89**	**-178.316**	**-304.415,60**	**-14.543,51**	**163.772,09**	**-9.094**

13 Natur- und Landschaftspflege
1301 Öffentliche Grünflächen
130101 Öffentliche Grünflächen

lfd. Nr.		Teilergebnisrechnung Ertrags- und Aufwandsarten	Ergebnis des Vorjahres 2019 EUR	Fortge-schriebener Ansatz des Haushalts-jahres 2020 EUR	davon Ermächti-gungsüber-tragungen aus dem Vorjahr 2019 EUR	Ist-Ergebnis des Haushalts-jahres 2020 EUR	Vergleich Ansatz / Ist (Sp. 4 ./. Sp. 2) EUR	Ermächti-gungsüber-tragungen in das Folgejahr 2021 EUR
			1	2	3	4	5	6
1		Steuern und ähnliche Abgaben	0,00	0,00	0	0,00	0,00	0
2	+	Zuwendungen und allgemeine Umlagen	76.174,75	1.842,19	0	8.025,18	6.182,99	0
		41414000 Ertrag aus anteiliger Investitionspausch	69.819,70	0,00	0	1.056,58	1.056,58	0
		41611000 Erträge SoPO-Auflösung Zuweis.Land	6.355,05	1.842,19	0	6.968,60	5.126,41	0
		41611001 Erträge SoPO-Auflösung Zuweis.Land	0,00	0,00	0	0,00	0,00	0
3	+	Sonstige Transfererträge	0,00	0,00	0	0,00	0,00	0
4	+	Öffentlich-rechtliche Leistungsentgelte	1.173,00	3.413,33	0	126,00	-3.287,33	0
		43110000 Verwaltungsgebühren	1.173,00	500,00	0	126,00	-374,00	0
		43710001 Erträge Aufl. SoPo für Beiträge (BBauG)	0,00	2.913,33	0	0,00	-2.913,33	0
5	+	Privatrechtliche Leistungsentgelte	0,00	2.000,00	0	0,00	-2.000,00	0
		44610000 Sonstige privatrechtl. Leistungsentgelte	0,00	2.000,00	0	0,00	-2.000,00	0
6	+	Kostenerstattungen und Kostenumlagen	0,00	0,00	0	0,00	0,00	0
7	+	Sonstige ordentliche Erträge	0,00	20.000,00	0	0,00	-20.000,00	0
		45410000 Erträge aus Veräußerung v.Grundstücken	0,00	0,00	0	1.302,00	1.302,00	0
		45470000 Verrechnungen bei Sachanlagen mit allg.	0,00	0,00	0	-1.302,00	-1.302,00	0
		45996000 Ausgleichsbet. f. Eingriffe Natur u. Lan	0,00	20.000,00	0	0,00	-20.000,00	0
8	+	Aktivierte Eigenleistungen	0,00	0,00	0	0,00	0,00	0
9	+/-	Bestandsveränderungen	0,00	0,00	0	0,00	0,00	0
10	**=**	**Ordentliche Erträge**	**77.347,75**	**27.255,52**	**0**	**8.151,18**	**-19.104,34**	**0**
11	-	Personalaufwendungen	-188.538,05	-129.599,00	0	-125.902,26	3.696,74	0
		50120000 Vergütungen tariflich Beschäftigte	-146.673,70	-101.773,00	0	-98.452,49	3.320,51	0
		50220000 Beiträge Versorgungskassen tarifl.Besch.	-11.512,53	-7.902,00	0	-7.513,81	388,19	0
		50320000 Beiträge gesetzl.Sozialvers.tarif.Besch.	-30.351,82	-19.924,00	0	-19.935,96	-11,96	0
12	-	Versorgungsaufwendungen	0,00	0,00	0	0,00	0,00	0
13	-	Aufwendungen für Sach- und Dienstleistungen	-168.180,00	-213.302,00	0	-193.471,67	19.830,33	0
		52410002 Unterh. der Grundstücke u. baul. Anlagen	0,00	0,00	0	0,00	0,00	0

lfd. Nr.		Teilergebnisrechnung Ertrags- und Aufwandsarten	Ergebnis des Vorjahres 2019 EUR	Fortge-schriebener Ansatz des Haushalts-jahres 2020 EUR	davon Ermächti-gungsüber-tragungen aus dem Vorjahr 2019 EUR	Ist-Ergebnis des Haushalts-jahres 2020 EUR	Vergleich Ansatz / Ist (Sp. 4 ./. Sp. 2) EUR	Ermächti-gungsüber-tragungen in das Folgejahr 2021 EUR
			1	2	3	4	5	6
		52420001 Unterhaltung des Infrastrukturvermögens	-59.702,04	-85.000,00	0	-67.497,54	17.502,46	0
		52551000 Anlagevermögen < 410 Euro	-4.230,73	0,00	0	0,00	0,00	0
		52552000 Anlagevermögen < 800 Euro	0,00	0,00	0	-1.056,58	-1.056,58	0
		52720000 Aufwendungen für EDV	0,00	-202,00	0	-2.173,88	-1.971,88	0
		52910000 Aufwendungen für sonstige Dienstleistung	-104.247,23	-128.100,00	0	-122.743,67	5.356,33	0
14	-	Bilanzielle Abschreibungen	-6.733,70	-6.041,90	0	-7.347,25	-1.305,35	0
		57111000 Abschreibungen auf immaterielle Vermögen	-4.729,86	-4.565,45	0	-4.907,16	-341,71	0
		57112000 Abschreibungen auf unbebaute Grundstücke	-1.090,68	-563,30	0	-1.526,94	-963,64	0
		57117000 Abschr. auf Betriebs-u.Geschäftsausst.	-913,16	-913,15	0	-913,15	0,00	0
		57312000 Sonstige Abschreibungen auf Forderungen	0,00	0,00	0	0,00	0,00	0
15	-	Transferaufwendungen	0,00	0,00	0	0,00	0,00	0
16	-	Sonstige ordentliche Aufwendungen	-68.144,04	-77.250,00	0	-1.144,48	76.105,52	0
		54120000 Besondere Aufwendungen für Beschäftigte	-694,96	0,00	0	0,00	0,00	0
		54310000 Geschäftsaufwendungen	-220,74	-250,00	0	-227,91	22,09	0
		54413000 Versicherungen	-187,24	0,00	0	-916,57	-916,57	0
		54414000 Aufwendungen für Schadensfälle	-1.452,13	-2.000,00	0	0,00	2.000,00	0
		54996000 Aufw. Ersatzbeschaffungen Festwerte	-65.588,97	-75.000,00	0	0,00	75.000,00	0
17	**=**	**Ordentliche Aufwendungen**	**-431.595,79**	**-426.192,90**	**0**	**-327.865,66**	**98.327,24**	**0**
18	**=**	**Ordentliches Ergebnis (= Zeilen 10 und 17)**	**-354.248,04**	**-398.937,38**	**0**	**-319.714,48**	**79.222,90**	**0**
19	+	Finanzerträge	0,00	0,00	0	0,00	0,00	0
20	-	Zinsen und sonstige Finanzaufwendungen	0,00	0,00	0	0,00	0,00	0
21	**=**	**Finanzergebnis (= Zeilen 19 und 20)**	**0,00**	**0,00**	**0**	**0,00**	**0,00**	**0**
22	**=**	**Ergebnis der laufenden Verwaltungstätigkeit (= Zeilen 18 und 21)**	**-354.248,04**	**-398.937,38**	**0**	**-319.714,48**	**79.222,90**	**0**
23	+	Außerordentliche Erträge	0,00	0,00	0	0,00	0,00	0
24	-	Außerordentliche Aufwendungen	0,00	0,00	0	0,00	0,00	0
		59111000 Sonstigeaußergew.Aufwendungen-investiv	0,00	0,00	0	0,00	0,00	0
25	**=**	**Außerordentliches Ergebnis (= Zeilen 23 und 24)**	**0,00**	**0,00**	**0**	**0,00**	**0,00**	**0**
26	**=**	**Ergebnis - vor Berücksichtigung der internen Leistungsbeziehungen - (= Zeilen 22 und 25)**	**-354.248,04**	**-398.937,38**	**0**	**-319.714,48**	**79.222,90**	**0**

lfd. Nr.		Teilergebnisrechnung Ertrags- und Aufwandsarten	Ergebnis des Vorjahres 2019 EUR	Fortge-schriebener Ansatz des Haushalts-jahres 2020 EUR	davon Ermächti-gungsüber-tragungen aus dem Vorjahr 2019 EUR	Ist-Ergebnis des Haushalts-jahres 2020 EUR	Vergleich Ansatz / Ist (Sp. 4 ./. Sp. 2) EUR	Ermächti-gungsüber-tragungen in das Folgejahr 2021 EUR
			1	2	3	4	5	6
27	+	Erträge aus internen Leistungsbeziehungen	0,00	0,00	0	0,00	0,00	0
28	-	Aufwendungen aus internen Leistungsbeziehungen	0,00	0,00	0	0,00	0,00	0
29	**=**	**Teilergebnis**	**-354.248,04**	**-398.937,38**	**0**	**-319.714,48**	**79.222,90**	**0**
30	-	globaler Minderaufwand	0,00	0,00	0	0,00	0,00	0
31	**=**	**Teilergebnis nach Abzug globaler Minderaufwand (=Zeilen 29 u. 30)**	**-354.248,04**	**-398.937,38**	**0**	**-319.714,48**	**79.222,90**	**0**

13 Natur- und Landschaftspflege
1301 Öffentliches Grün
130101 Öffentliche Grünflächen

lfd. Nr.		Teilfinanzrechnung Einzahlungs- und Auszahlungsarten	Ergebnis des Vorjahres 2019 EUR	Fortge-schriebener Ansatz des Haushalts-jahres 2020 EUR	davon Ermächti-gungsüber-tragungen aus dem Vorjahr 2019 EUR	Ist-Ergebnis des Haushalts-jahres 2020 EUR	Vergleich Ansatz / Ist (Sp 4 ./. Sp. 2) EUR	Ermächti-gungsüber-tragungen in das Folgejahr 2021 EUR
			1	2	3	4	5	6
1		Steuern und ähnliche Abgaben	0,00	0	0,00	0,00	0,00	0
2	+	Zuwendungen und allgemeine Umlagen	0,00	0	0,00	0,00	0,00	0
3	+	Sonstige Transfereinzahlungen	0,00	0	0,00	0,00	0,00	0
4	+	Öffentlich-rechtliche Leistungsentgelte	1.173,00	500	0,00	108,00	-392,00	0
		63110000 Verwaltungsgebühren	1.173,00	500	0,00	108,00	-392,00	0
5	+	Privatrechtliche Leistungsentgelte	0,00	2.000	0,00	769,70	-1.230,30	0
		64610000 Sonstige privatrechtliche Leistungsentgelte	0,00	2.000	0,00	769,70	-1.230,30	0
6	+	Kostenerstattungen und Kostenumlagen	0,00	0	0,00	0,00	0,00	0
7	+	Sonstige Einzahlungen	0,00	0	0,00	0,00	0,00	0
8	+	Zinsen und sonstige Finanzeinzahlungen	0,00	0	0,00	0,00	0,00	0
9	**=**	**Einzahlungen aus laufender Verwaltungstätigkeit**	**1.173,00**	**2.500**	**0,00**	**877,70**	**-1.622,30**	**0**
10	-	Personalauszahlungen	-188.712,29	-129.599	0,00	-189.659,41	-60.060,41	0
		70120000 Vergütungen tariflich Beschäftigte	-146.847,94	-101.773	0,00	-148.041,42	-46.268,42	0
		70220000 Beiträge Versorgungskassen tariflich Beschäftigte	-11.512,53	-7.902	0,00	-11.419,74	-3.517,74	0
		70320000 Beiträge gesetzl.Sozialvers.tariflich Beschäftigte	-30.351,82	-19.924	0,00	-30.198,25	-10.274,25	0
11	-	Versorgungsauszahlungen	0,00	0	0,00	0,00	0,00	0
12	-	Auszahlungen für Sach- und Dienstleistungen	-167.356,68	-213.302	0,00	-193.172,62	20.129,38	0
		72420000 Bewirtschaftung des Inftrastrukturvermögens	0,00	0	0,00	-981,86	-981,86	0
		72420001 Unterhaltung des Inftrastrukturvermögens	-63.109,45	-85.000	0,00	-67.399,83	17.600,17	0
		72552000 Anlagevermögen < 800 Euro	0,00	0	0,00	-1.056,58	-1.056,58	0
		72710000 Besondere Verwaltungs- und Betriebsauszahlungen	0,00	-202	0,00	-990,68	-788,68	0
		72910000 Aufwendungen für sonstige Dienstleistungen	-104.247,23	-128.100	0,00	-122.743,67	5.356,33	0
13	-	Zinsen und sonstige Finanzauszahlungen	0,00	0	0,00	0,00	0,00	0
14	-	Transferauszahlungen	0,00	0	0,00	0,00	0,00	0
15	-	Sonstige Auszahlungen	-2.555,07	-2.250	0,00	-227,91	2.022,09	0
		74120000 Besondere Aufwendungen für Beschäftigte	-694,96	0	0,00	0,00	0,00	0
		74310000 Geschäftsaufwendungen	-220,74	-250	0,00	-227,91	22,09	0

lfd. Nr.		Teilfinanzrechnung Einzahlungs- und Auszahlungsarten	Ergebnis des Vorjahres 2019 EUR	Fortge-schriebener Ansatz des Haushalts-jahres 2020 EUR	davon Ermächti-gungsüber-tragungen aus dem Vorjahr 2019 EUR	Ist-Ergebnis des Haushalts-jahres 2020 EUR	Vergleich Ansatz / Ist (Sp 4 ./. Sp. 2) EUR	Ermächti-gungsüber-tragungen in das Folgejahr 2021 EUR
			1	2	3	4	5	6
		74413000 Versicherungen	-187,24	0	0,00	0,00	0,00	0
		74414000 Aufwendungen für Schadensfälle	-1.452,13	-2.000	0,00	0,00	2.000,00	0
16	**=**	**Auszahlungen aus laufender Verwaltungstätigkeit**	**-358.624,04**	**-345.151**	**0,00**	**-383.059,94**	**-37.908,94**	**0**
17	**=**	**Saldo aus laufender Verwaltungstätigkeit (= Zeilen 9 und 16)**	**-357.451,04**	**-342.651**	**0,00**	**-382.182,24**	**-39.531,24**	**0**
101	+	Einzahlungen aus Zuwendungen für Investitionsmaßnahmen	0,00	105.000	0,00	0,00	-105.000,00	0
		68110000 Investitionszuweisungen vom Land	0,00	105.000	0,00	0,00	-105.000,00	0
102	+	Einzahlungen aus der Veräußerung von Sachanlagen	0,00	0	0,00	0,00	0,00	0
103	+	Einzahlungen aus der Veräußerung von Finanzanlagen	0,00	0	0,00	0,00	0,00	0
104	+	Einzahlungen aus Beiträgen u.ä. Entgelten	31.525,45	369.600	0,00	10.624,01	-358.975,99	0
		68817000 Ausgleichsbeiträge f.Eingriffe in Natur u.Landsch.	31.525,45	369.600	0,00	10.624,01	-358.975,99	0
105	+	Sonstige Investitionseinzahlungen	0,00	0	0,00	0,00	0,00	0
106	**=**	**Summe (investive Einzahlungen)**	**31.525,45**	**474.600**	**0,00**	**10.624,01**	**-463.975,99**	**0**
107	-	Auszahlungen für den Erwerb von Grundstücken und Gebäuden	-2.334,04	-5.500	0,00	-7.126,48	-1.626,48	0
		78210000 Auszahlungen für Erwerb Grundstücken und Gebäude	-2.334,04	-5.500	0,00	-7.126,48	-1.626,48	0
108	-	Auszahlungen für Baumaßnahmen	-6.510,64	-514.416	-304.415,60	-6.245,07	508.170,53	-9.094
		78520000 Auszahlungen für Tiefbaumaßnahmen	-6.510,64	-514.416	-304.415,60	-6.245,07	508.170,53	-9.094
109	-	Auszahlungen für den Erwerb von beweglichem Anlagevermögen	-116.948,53	-109.000	0,00	-1.551,43	107.448,57	0
		78310000 Ausz. für den Erwerb von Vermögensg. >800 Euro	-47.128,83	-34.000	0,00	-1.551,43	32.448,57	0
		78320000 Ausz. für den Erwerb von Vermögensg. <800 Euro	-4.230,73	0	0,00	0,00	0,00	0
		78340000 Aufw. f. Ersatzbeschaffung Festwerte	-65.588,97	-75.000	0,00	0,00	75.000,00	0
110	-	Auszahlungen für den Erwerb von Finanzanlagen	0,00	0	0,00	0,00	0,00	0
111	-	Auszahlungen von aktivierbaren Zuwendungen	0,00	0	0,00	0,00	0,00	0
112	-	Sonstige Investitionsauszahlungen	0,00	0	0,00	0,00	0,00	0
113	**=**	**Summe (investive Auszahlungen)**	**-125.793,21**	**-628.916**	**-304.415,60**	**-14.922,98**	**613.992,62**	**-9.094**
114	**=**	**Saldo der Investitionstätigkeit (Einzahlungen ./. Auszahlungen)**	**-94.267,76**	**-154.316**	**-304.415,60**	**-4.298,97**	**150.016,63**	**-9.094**

13 Natur- und Landschaftspflege
1301 Öffentliches Grün
130101 Öffentliche Grünflächen

lfd. Nr.		Investitionsübersicht Einzahlungs- und Auszahlungsarten	Ergebnis des Vorjahres 2019 EUR	Fortge-schriebener Ansatz des Haushalts-jahres 2020 EUR	davon Ermächti-gungsüber-tragungen aus dem Vorjahr 2019 EUR	Ist-Ergebnis des Haushalts-jahres 2020 EUR	Vergleich Ansatz / Ist (Sp. 4 ./. Sp. 2) EUR	Ermächti-gungsüber-tragungen in das Folgejahr 2021 EUR
			1	2	3	4	5	6
7000092: Ausgleichs- und Ersatzmaßnahmen								
4	+	Einzahlungen aus Beiträgen u.ä. Entgelten	31.525,45	349.600	0	10.624,01	-338.975,99	0
		68817000 Ausgl.f.Eingr.Natur	31.525,45	349.600	0	10.624,01	-338.975,99	0
6	**=**	**Summe (investive Einzahlungen)**	**31.525,45**	**349.600**	**0**	**10.624,01**	**-338.975,99**	**0**
13	**=**	**Summe (investive Auszahlungen)**	**0,00**	**0**	**0**	**0,00**	**0,00**	**0**
14	**=**	**Saldo (Einzahlungen ./. Auszahlungen)**	**31.525,45**	**349.600**	**0**	**10.624,01**	**-338.975,99**	**0**

lfd. Nr.		Investitionsübersicht Einzahlungs- und Auszahlungsarten	Ergebnis des Vorjahres 2019 EUR	Fortge-schriebener Ansatz des Haushalts-jahres 2020 EUR	davon Ermächti-gungsüber-tragungen aus dem Vorjahr 2019 EUR	Ist-Ergebnis des Haushalts-jahres 2020 EUR	Vergleich Ansatz / Ist (Sp. 4 ./. Sp. 2) EUR	Ermächti-gungsüber-tragungen in das Folgejahr 2021 EUR
			1	2	3	4	5	6
7000174: Ausgleichs-u. Ersatzmaßnahmen								
4	+	Einzahlungen aus Beiträgen u.ä. Entgelten	0,00	20.000	0	0,00	-20.000,00	0
		68817000 Ausgl.f.Eingr.Natur	0,00	20.000	0	0,00	-20.000,00	0
6	**=**	**Summe (investive Einzahlungen)**	**0,00**	**20.000**	**0**	**0,00**	**-20.000,00**	**0**
9	-	Auszahlungen für den Erwerb von beweglichem Anlagevermögen	-38.383,25	-50.000	0	0,00	50.000,00	0
		78340000 Ersatzb. Festwerte	-38.383,25	-50.000	0	0,00	50.000,00	0
13	**=**	**Summe (investive Auszahlungen)**	**-38.383,25**	**-50.000**	**0**	**0,00**	**50.000,00**	**0**
14	**=**	**Saldo (Einzahlungen ./. Auszahlungen)**	**-38.383,25**	**-30.000**	**0**	**0,00**	**30.000,00**	**0**

lfd. Nr.		Investitionsübersicht Einzahlungs- und Auszahlungsarten	Ergebnis des Vorjahres 2019 EUR	Fortge-schriebener Ansatz des Haushalts-jahres 2020 EUR	davon Ermächti-gungsüber-tragungen aus dem Vorjahr 2019 EUR	Ist-Ergebnis des Haushalts-jahres 2020 EUR	Vergleich Ansatz / Ist (Sp. 4 ./. Sp. 2) EUR	Ermächti-gungsüber-tragungen in das Folgejahr 2021 EUR
			1	2	3	4	5	6
7000209: Erwerb immaterielles Vermögen Grünfl.								
6	**=**	**Summe (investive Einzahlungen)**	**0,00**	**0**	**0**	**0,00**	**0,00**	**0**
9	-	Auszahlungen für den Erwerb von beweglichem Anlagevermögen	-38.858,33	-6.000	0	-1.551,43	4.448,57	0
		78310000 Ausz. VG >800 Euro	-38.858,33	-6.000	0	-1.551,43	4.448,57	0
13	**=**	**Summe (investive Auszahlungen)**	**-38.858,33**	**-6.000**	**0**	**-1.551,43**	**4.448,57**	**0**
14	**=**	**Saldo (Einzahlungen ./. Auszahlungen)**	**-38.858,33**	**-6.000**	**0**	**-1.551,43**	**4.448,57**	**0**

lfd. Nr.		Investitionsübersicht Einzahlungs- und Auszahlungsarten	Ergebnis des Vorjahres 2019 EUR	Fortge-schriebener Ansatz des Haushalts-jahres 2020 EUR	davon Ermächti-gungsüber-tragungen aus dem Vorjahr 2019 EUR	Ist-Ergebnis des Haushalts-jahres 2020 EUR	Vergleich Ansatz / Ist (Sp. 4 ./. Sp. 2) EUR	Ermächti-gungsüber-tragungen in das Folgejahr 2021 EUR
			1	2	3	4	5	6
7000290: Erwerb von Grünflächen								
6	**=**	**Summe (investive Einzahlungen)**	**0,00**	**0**	**0**	**0,00**	**0,00**	**0**
7	-	Auszahlungen für den Erwerb von Grundstücken und Gebäuden	0,00	0	0	-2.860,00	-2.860,00	0
		78210000 Ausz. Grund+Gebäude	0,00	0	0	-2.860,00	-2.860,00	0
13	**=**	**Summe (investive Auszahlungen)**	**0,00**	**0**	**0**	**-2.860,00**	**-2.860,00**	**0**
14	**=**	**Saldo (Einzahlungen ./. Auszahlungen)**	**0,00**	**0**	**0**	**-2.860,00**	**-2.860,00**	**0**

lfd. Nr.		Investitionsübersicht Einzahlungs- und Auszahlungsarten	Ergebnis des Vorjahres 2019 EUR	Fortge-schriebener Ansatz des Haushalts-jahres 2020 EUR	davon Ermächti-gungsüber-tragungen aus dem Vorjahr 2019 EUR	Ist-Ergebnis des Haushalts-jahres 2020 EUR	Vergleich Ansatz / Ist (Sp. 4 ./. Sp. 2) EUR	Ermächti-gungsüber-tragungen in das Folgejahr 2021 EUR
			1	2	3	4	5	6
7000306: Aufbauten auf Grünflächen								
6	**=**	**Summe (investive Einzahlungen)**	**0,00**	**0**	**0**	**0,00**	**0,00**	**0**
9	-	Auszahlungen für den Erwerb von beweglichem Anlagevermögen	-8.270,50	-28.000	0	0,00	28.000,00	0
		78310000 Ausz. VG >800 Euro	-8.270,50	-28.000	0	0,00	28.000,00	0
13	**=**	**Summe (investive Auszahlungen)**	**-8.270,50**	**-28.000**	**0**	**0,00**	**28.000,00**	**0**
14	**=**	**Saldo (Einzahlungen ./. Auszahlungen)**	**-8.270,50**	**-28.000**	**0**	**0,00**	**28.000,00**	**0**

lfd. Nr.		Investitionsübersicht Einzahlungs- und Auszahlungsarten	Ergebnis des Vorjahres 2019 EUR	Fortge-schriebener Ansatz des Haushalts-jahres 2020 EUR	davon Ermächti-gungsüber-tragungen aus dem Vorjahr 2019 EUR	Ist-Ergebnis des Haushalts-jahres 2020 EUR	Vergleich Ansatz / Ist (Sp. 4 ./. Sp. 2) EUR	Ermächti-gungsüber-tragungen in das Folgejahr 2021 EUR
			1	2	3	4	5	6
7000331: Waldentwicklung								
6	**=**	**Summe (investive Einzahlungen)**	**0,00**	**0**	**0**	**0,00**	**0,00**	**0**
7	-	Auszahlungen für den Erwerb von Grundstücken und Gebäuden	-2.334,04	-5.500	0	-4.266,48	1.233,52	0
		78210000 Ausz. Grund+Gebäude	-2.334,04	-5.500	0	-4.266,48	1.233,52	0
13	**=**	**Summe (investive Auszahlungen)**	**-2.334,04**	**-5.500**	**0**	**-4.266,48**	**1.233,52**	**0**
14	**=**	**Saldo (Einzahlungen ./. Auszahlungen)**	**-2.334,04**	**-5.500**	**0**	**-4.266,48**	**1.233,52**	**0**

lfd. Nr.		Investitionsübersicht Einzahlungs- und Auszahlungsarten	Ergebnis des Vorjahres 2019 EUR	Fortge-schriebener Ansatz des Haushalts-jahres 2020 EUR	davon Ermächti-gungsüber-tragungen aus dem Vorjahr 2019 EUR	Ist-Ergebnis des Haushalts-jahres 2020 EUR	Vergleich Ansatz / Ist (Sp. 4 ./. Sp. 2) EUR	Ermächti-gungsüber-tragungen in das Folgejahr 2021 EUR
			1	2	3	4	5	6
7000332: Grüne Bänder								
6	**=**	**Summe (investive Einzahlungen)**	**0,00**	**0**	**0**	**0,00**	**0,00**	**0**
9	-	Auszahlungen für den Erwerb von beweglichem Anlagevermögen	-27.205,72	-25.000	0	0,00	25.000,00	0
		78340000 Ersatzb. Festwerte	-27.205,72	-25.000	0	0,00	25.000,00	0
13	**=**	**Summe (investive Auszahlungen)**	**-27.205,72**	**-25.000**	**0**	**0,00**	**25.000,00**	**0**
14	**=**	**Saldo (Einzahlungen ./. Auszahlungen)**	**-27.205,72**	**-25.000**	**0**	**0,00**	**25.000,00**	**0**

lfd. Nr.		Investitionsübersicht Einzahlungs- und Auszahlungsarten	Ergebnis des Vorjahres 2019 EUR	Fortge-schriebener Ansatz des Haushalts-jahres 2020 EUR	davon Ermächti-gungsüber-tragungen aus dem Vorjahr 2019 EUR	Ist-Ergebnis des Haushalts-jahres 2020 EUR	Vergleich Ansatz / Ist (Sp. 4 ./. Sp. 2) EUR	Ermächti-gungsüber-tragungen in das Folgejahr 2021 EUR
			1	2	3	4	5	6
7000339: ISEK - Naturerlebnis Alp´sche Ley /Motte								
6	**=**	**Summe (investive Einzahlungen)**	**0,00**	**0**	**0**	**0,00**	**0,00**	**0**
8	-	Auszahlungen für Baumaßnahmen	-6.510,64	-304.416	-304.416	-6.245,07	298.170,53	-9.094
		78520000 Auszahlung Tiefbau	-6.510,64	-304.416	-304.416	-6.245,07	298.170,53	-9.094
13	**=**	**Summe (investive Auszahlungen)**	**-6.510,64**	**-304.416**	**-304.416**	**-6.245,07**	**298.170,53**	**-9.094**
14	**=**	**Saldo (Einzahlungen ./. Auszahlungen)**	**-6.510,64**	**-304.416**	**-304.416**	**-6.245,07**	**298.170,53**	**-9.094**

lfd. Nr.		Investitionsübersicht Einzahlungs- und Auszahlungsarten	Ergebnis des Vorjahres 2019 EUR	Fortge-schriebener Ansatz des Haushalts-jahres 2020 EUR	davon Ermächti-gungsüber-tragungen aus dem Vorjahr 2019 EUR	Ist-Ergebnis des Haushalts-jahres 2020 EUR	Vergleich Ansatz / Ist (Sp. 4 ./. Sp. 2) EUR	Ermächti-gungsüber-tragungen in das Folgejahr 2021 EUR
			1	2	3	4	5	6
7000355: GWG Öffentliche Grünflächen								
6	**=**	**Summe (investive Einzahlungen)**	**0,00**	**0**	**0**	**0,00**	**0,00**	**0**
9	-	Auszahlungen für den Erwerb von beweglichem Anlagevermögen	-4.230,73	0	0	0,00	0,00	0
		78320000 Ausz. VG <800 Euro	-4.230,73	0	0	0,00	0,00	0
13	**=**	**Summe (investive Auszahlungen)**	**-4.230,73**	**0**	**0**	**0,00**	**0,00**	**0**
14	**=**	**Saldo (Einzahlungen ./. Auszahlungen)**	**-4.230,73**	**0**	**0**	**0,00**	**0,00**	**0**

lfd. Nr.		Investitionsübersicht Einzahlungs- und Auszahlungsarten	Ergebnis des Vorjahres 2019 EUR	Fortge-schriebener Ansatz des Haushalts-jahres 2020 EUR	davon Ermächti-gungsüber-tragungen aus dem Vorjahr 2019 EUR	Ist-Ergebnis des Haushalts-jahres 2020 EUR	Vergleich Ansatz / Ist (Sp. 4 ./. Sp. 2) EUR	Ermächti-gungsüber-tragungen in das Folgejahr 2021 EUR
			1	2	3	4	5	6
7000372: ISEK - Naturerlebnis Alp´sche Ley (Allg)								
1	+	Einzahlungen aus Zuwendungen für Investitionsmaßnahmen	0,00	105.000	0	0,00	-105.000,00	0
		68110000 Invest.-Zuw.Land	0,00	105.000	0	0,00	-105.000,00	0
6	**=**	**Summe (investive Einzahlungen)**	**0,00**	**105.000**	**0**	**0,00**	**-105.000,00**	**0**
8	-	Auszahlungen für Baumaßnahmen	0,00	-210.000	0	0,00	210.000,00	0
		78520000 Auszahlung Tiefbau	0,00	-210.000	0	0,00	210.000,00	0
13	**=**	**Summe (investive Auszahlungen)**	**0,00**	**-210.000**	**0**	**0,00**	**210.000,00**	**0**
14	**=**	**Saldo (Einzahlungen ./. Auszahlungen)**	**0,00**	**-105.000**	**0**	**0,00**	**105.000,00**	**0**

13 Natur- und Landschaftspflege
1302 Gewässerunterhaltung und -bau
130201 Gewässerunterhaltung und -bau

lfd. Nr.		Teilergebnisrechnung Ertrags- und Aufwandsarten	Ergebnis des Vorjahres 2019 EUR	Fortge-schriebener Ansatz des Haushalts-jahres 2020 EUR	davon Ermächti-gungsüber-tragungen aus dem Vorjahr 2019 EUR	Ist-Ergebnis des Haushalts-jahres 2020 EUR	Vergleich Ansatz / Ist (Sp. 4 ./. Sp. 2) EUR	Ermächti-gungsüber-tragungen in das Folgejahr 2021 EUR
			1	2	3	4	5	6
1		Steuern und ähnliche Abgaben	0,00	0,00	0	0,00	0,00	0
2	+	Zuwendungen und allgemeine Umlagen	0,00	0,00	0	0,00	0,00	0
3	+	Sonstige Transfererträge	0,00	0,00	0	0,00	0,00	0
4	+	Öffentlich-rechtliche Leistungsentgelte	84.583,29	81.000,00	0	97.183,88	16.183,88	0
		43210000 Benutzungsgebühren und ähnliche Entgelte	84.583,29	81.000,00	0	97.183,88	16.183,88	0
5	+	Privatrechtliche Leistungsentgelte	0,00	0,00	0	0,00	0,00	0
6	+	Kostenerstattungen und Kostenumlagen	0,00	0,00	0	0,00	0,00	0
7	+	Sonstige ordentliche Erträge	0,00	0,00	0	0,00	0,00	0
		45910000 andere sonstige ordentliche Erträge	0,00	0,00	0	0,00	0,00	0
8	+	Aktivierte Eigenleistungen	0,00	0,00	0	0,00	0,00	0
9	+/-	Bestandsveränderungen	0,00	0,00	0	0,00	0,00	0
10	**=**	**Ordentliche Erträge**	**84.583,29**	**81.000,00**	**0**	**97.183,88**	**16.183,88**	**0**
11	-	Personalaufwendungen	-3.889,88	-3.983,00	0	-4.014,12	-31,12	0
		50110000 Bezüge Beamte	-3.889,88	-3.983,00	0	-4.014,12	-31,12	0
12	-	Versorgungsaufwendungen	0,00	0,00	0	0,00	0,00	0
13	-	Aufwendungen für Sach- und Dienstleistungen	-13.929,98	-25.200,00	0	-24.107,69	1.092,31	0
		52910000 Aufwendungen für sonstige Dienstleistung	0,00	0,00	0	0,00	0,00	0
		52916001 Umlage LINEG 7097I	-1.008,97	-1.200,00	0	-1.197,80	2,20	0
		52916002 Umlage LINEG 7098I	-12.921,01	-24.000,00	0	-22.909,89	1.090,11	0
14	-	Bilanzielle Abschreibungen	0,00	0,00	0	0,00	0,00	0
15	-	Transferaufwendungen	-93.155,47	-93.000,00	0	-96.642,06	-3.642,06	0
		53131000 Verbandsumlagen	-17.906,65	-15.000,00	0	-21.476,57	-6.476,57	0
		53132000 Verbandsumlagen f. A.Beiträge	-3.204,31	-4.000,00	0	-3.120,98	879,02	0
		53132100 Verbandsumlagen f. C.Beiträge	-72.044,51	-74.000,00	0	-72.044,51	1.955,49	0
16	-	Sonstige ordentliche Aufwendungen	0,00	0,00	0	-5,18	-5,18	0
		54850000 Ausb. Kleinbetrag/Aufwand	0,00	0,00	0	-5,18	-5,18	0
17	**=**	**Ordentliche Aufwendungen**	**-110.975,33**	**-122.183,00**	**0**	**-124.769,05**	**-2.586,05**	**0**
18	**=**	**Ordentliches Ergebnis (= Zeilen 10 und 17)**	**-26.392,04**	**-41.183,00**	**0**	**-27.585,17**	**13.597,83**	**0**
19	+	Finanzerträge	0,00	0,00	0	0,00	0,00	0

lfd. Nr.		Teilergebnisrechnung Ertrags- und Aufwandsarten	Ergebnis des Vorjahres 2019 EUR	Fortge-schriebener Ansatz des Haushalts-jahres 2020 EUR	davon Ermächti-gungsüber-tragungen aus dem Vorjahr 2019 EUR	Ist-Ergebnis des Haushalts-jahres 2020 EUR	Vergleich Ansatz / Ist (Sp. 4 ./. Sp. 2) EUR	Ermächti-gungsüber-tragungen in das Folgejahr 2021 EUR
			1	2	3	4	5	6
20	-	Zinsen und sonstige Finanzaufwendungen	0,00	0,00	0	0,00	0,00	0
21	**=**	**Finanzergebnis (= Zeilen 19 und 20)**	**0,00**	**0,00**	**0**	**0,00**	**0,00**	**0**
22	**=**	**Ergebnis der laufenden Verwaltungstätigkeit (= Zeilen 18 und 21)**	**-26.392,04**	**-41.183,00**	**0**	**-27.585,17**	**13.597,83**	**0**
23	+	Außerordentliche Erträge	0,00	0,00	0	0,00	0,00	0
24	-	Außerordentliche Aufwendungen	0,00	0,00	0	0,00	0,00	0
25	**=**	**Außerordentliches Ergebnis (= Zeilen 23 und 24)**	**0,00**	**0,00**	**0**	**0,00**	**0,00**	**0**
26	**=**	**Ergebnis - vor Berücksichtigung der internen Leistungsbeziehungen - (= Zeilen 22 und 25)**	**-26.392,04**	**-41.183,00**	**0**	**-27.585,17**	**13.597,83**	**0**
27	+	Erträge aus internen Leistungsbeziehungen	0,00	0,00	0	0,00	0,00	0
28	-	Aufwendungen aus internen Leistungsbeziehungen	0,00	0,00	0	0,00	0,00	0
29	**=**	**Teilergebnis**	**-26.392,04**	**-41.183,00**	**0**	**-27.585,17**	**13.597,83**	**0**
30	-	globaler Minderaufwand	0,00	0,00	0	0,00	0,00	0
31	**=**	**Teilergebnis nach Abzug globaler Minderaufwand (=Zeilen 29 u. 30)**	**-26.392,04**	**-41.183,00**	**0**	**-27.585,17**	**13.597,83**	**0**

13 Natur- und Landschaftspflege
1302 Gewässerunterhaltung und -bau
130201 Gewässerunterhaltung und -bau

lfd. Nr.		Teilfinanzrechnung Einzahlungs- und Auszahlungsarten	Ergebnis des Vorjahres 2019 EUR	Fortge-schriebener Ansatz des Haushalts-jahres 2020 EUR	davon Ermächti-gungsüber-tragungen aus dem Vorjahr 2019 EUR	Ist-Ergebnis des Haushalts-jahres 2020 EUR	Vergleich Ansatz / Ist (Sp 4 ./. Sp. 2) EUR	Ermächti-gungsüber-tragungen in das Folgejahr 2021 EUR
			1	2	3	4	5	6
1		Steuern und ähnliche Abgaben	0,00	0	0,00	0,00	0,00	0
2	+	Zuwendungen und allgemeine Umlagen	0,00	0	0,00	0,00	0,00	0
3	+	Sonstige Transfereinzahlungen	0,00	0	0,00	0,00	0,00	0
4	+	Öffentlich-rechtliche Leistungsentgelte	84.583,29	81.000	0,00	96.944,03	15.944,03	0
		63210000 Benutzungsgebühren und ähnliche Entgelte	84.583,29	81.000	0,00	96.944,03	15.944,03	0
5	+	Privatrechtliche Leistungsentgelte	0,00	0	0,00	0,00	0,00	0
6	+	Kostenerstattungen und Kostenumlagen	0,00	0	0,00	0,00	0,00	0
7	+	Sonstige Einzahlungen	0,00	0	0,00	0,00	0,00	0
8	+	Zinsen und sonstige Finanzeinzahlungen	0,00	0	0,00	0,00	0,00	0
9	**=**	**Einzahlungen aus laufender Verwaltungstätigkeit**	**84.583,29**	**81.000**	**0,00**	**96.944,03**	**15.944,03**	**0**
10	-	Personalauszahlungen	-3.902,87	-3.983	0,00	-4.022,01	-39,01	0
		70110000 Bezüge Beamte	-3.902,87	-3.983	0,00	-4.022,01	-39,01	0
11	-	Versorgungsauszahlungen	0,00	0	0,00	0,00	0,00	0
12	-	Auszahlungen für Sach- und Dienstleistungen	-13.929,98	-25.200	0,00	-24.107,69	1.092,31	0
		72916001 Umlage LINEG 7097 I	-1.008,97	-1.200	0,00	-1.197,80	2,20	0
		72916002 Umlage LINEG 7098 I	-12.921,01	-24.000	0,00	-22.909,89	1.090,11	0
13	-	Zinsen und sonstige Finanzauszahlungen	0,00	0	0,00	0,00	0,00	0
14	-	Transferauszahlungen	-93.155,47	-93.000	0,00	-96.642,06	-3.642,06	0
		73131000 Verbandsumlagen	-17.906,65	-15.000	0,00	-21.476,57	-6.476,57	0
		73132000 Verbandsumlagen f. A.Beiträge	-3.204,31	-4.000	0,00	-3.120,98	879,02	0
		73132100 Verbandsumlagen f. C.Beiträge	-72.044,51	-74.000	0,00	-72.044,51	1.955,49	0
15	-	Sonstige Auszahlungen	0,00	0	0,00	0,00	0,00	0
16	**=**	**Auszahlungen aus laufender Verwaltungstätigkeit**	**-110.988,32**	**-122.183**	**0,00**	**-124.771,76**	**-2.588,76**	**0**
17	**=**	**Saldo aus laufender Verwaltungstätigkeit (= Zeilen 9 und 16)**	**-26.405,03**	**-41.183**	**0,00**	**-27.827,73**	**13.355,27**	**0**
101	+	Einzahlungen aus Zuwendungen für Investitionsmaßnahmen	0,00	0	0,00	0,00	0,00	0
102	+	Einzahlungen aus der Veräußerung von Sachanlagen	0,00	0	0,00	0,00	0,00	0
103	+	Einzahlungen aus der Veräußerung von Finanzanlagen	0,00	0	0,00	0,00	0,00	0

lfd. Nr.		Teilfinanzrechnung Einzahlungs- und Auszahlungsarten	Ergebnis des Vorjahres 2019 EUR	Fortge-schriebener Ansatz des Haushalts-jahres 2020 EUR	davon Ermächti-gungsüber-tragungen aus dem Vorjahr 2019 EUR	Ist-Ergebnis des Haushalts-jahres 2020 EUR	Vergleich Ansatz / Ist (Sp 4 ./. Sp. 2) EUR	Ermächti-gungsüber-tragungen in das Folgejahr 2021 EUR
			1	2	3	4	5	6
104	+	Einzahlungen aus Beiträgen u.ä. Entgelten	0,00	0	0,00	0,00	0,00	0
105	+	Sonstige Investitionseinzahlungen	0,00	0	0,00	0,00	0,00	0
106	**=**	**Summe (investive Einzahlungen)**	**0,00**	**0**	**0,00**	**0,00**	**0,00**	**0**
107	-	Auszahlungen für den Erwerb von Grundstücken und Gebäuden	0,00	0	0,00	0,00	0,00	0
108	-	Auszahlungen für Baumaßnahmen	0,00	0	0,00	0,00	0,00	0
109	-	Auszahlungen für den Erwerb von beweglichem Anlagevermögen	0,00	0	0,00	0,00	0,00	0
110	-	Auszahlungen für den Erwerb von Finanzanlagen	0,00	0	0,00	0,00	0,00	0
111	-	Auszahlungen von aktivierbaren Zuwendungen	0,00	0	0,00	0,00	0,00	0
112	-	Sonstige Investitionsauszahlungen	0,00	0	0,00	0,00	0,00	0
113	**=**	**Summe (investive Auszahlungen)**	**0,00**	**0**	**0,00**	**0,00**	**0,00**	**0**
114	**=**	**Saldo der Investitionstätigkeit (Einzahlungen ./. Auszahlungen)**	**0,00**	**0**	**0,00**	**0,00**	**0,00**	**0**

13 Natur- und Landschaftspflege
1303 Friedhofs- und Bestattungswesen
130301 Friedhöfe

lfd. Nr.		Teilergebnisrechnung Ertrags- und Aufwandsarten	Ergebnis des Vorjahres 2019 EUR	Fortge-schriebener Ansatz des Haushalts-jahres 2020 EUR	davon Ermächti-gungsüber-tragungen aus dem Vorjahr 2019 EUR	Ist-Ergebnis des Haushalts-jahres 2020 EUR	Vergleich Ansatz / Ist (Sp. 4 ./. Sp. 2) EUR	Ermächti-gungsüber-tragungen in das Folgejahr 2021 EUR
			1	2	3	4	5	6
1		Steuern und ähnliche Abgaben	0,00	0,00	0	0,00	0,00	0
2	+	Zuwendungen und allgemeine Umlagen	37.833,33	397,39	0	29.807,17	29.409,78	0
		41414000 Ertrag aus anteiliger Investitionspausch	37.307,67	0,00	0	29.125,19	29.125,19	0
		41611000 Erträge SoPO-Auflösung Zuweis.Land	525,66	397,39	0	681,98	284,59	0
3	+	Sonstige Transfererträge	0,00	0,00	0	0,00	0,00	0
4	+	Öffentlich-rechtliche Leistungsentgelte	214.585,40	191.000,00	0	205.172,53	14.172,53	0
		43210000 Benutzungsgebühren und ähnliche Entgelte	80.569,00	70.000,00	0	64.272,00	-5.728,00	0
		43213000 Grabmalgenehmigungen	1.254,00	1.000,00	0	1.419,00	419,00	0
		43719000 Erträge aus der Auflösung v. Grabverleih	132.762,40	120.000,00	0	139.481,53	19.481,53	0
5	+	Privatrechtliche Leistungsentgelte	634,80	2.000,00	0	10.889,40	8.889,40	0
		44210000 Erträge aus Verkauf	0,00	0,00	0	889,40	889,40	0
		44610000 Sonstige privatrechtl. Leistungsentgelte	634,80	2.000,00	0	10.000,00	8.000,00	0
6	+	Kostenerstattungen und Kostenumlagen	0,00	0,00	0	0,00	0,00	0
7	+	Sonstige ordentliche Erträge	32,79	132,79	0	32,79	-100,00	0
		45621000 Stundungszinsen	0,00	100,00	0	0,00	-100,00	0
		45710000 Erträge sonstige SoPo-Auflösung	32,79	32,79	0	32,79	0,00	0
8	+	Aktivierte Eigenleistungen	0,00	0,00	0	0,00	0,00	0
9	+/-	Bestandsveränderungen	0,00	0,00	0	0,00	0,00	0
10	**=**	**Ordentliche Erträge**	**253.086,32**	**193.530,18**	**0**	**245.901,89**	**52.371,71**	**0**
11	-	Personalaufwendungen	-69.338,54	-106.100,00	0	-108.006,76	-1.906,76	0
		50120000 Vergütungen tariflich Beschäftigte	-53.809,89	-83.248,00	0	-84.221,69	-973,69	0
		50220000 Beiträge Versorgungskassen tarifl.Besch.	-4.309,72	-6.458,00	0	-6.379,34	78,66	0
		50320000 Beiträge gesetzl.Sozialvers.tarif.Besch.	-11.218,93	-16.394,00	0	-17.405,73	-1.011,73	0
12	-	Versorgungsaufwendungen	0,00	0,00	0	0,00	0,00	0
13	-	Aufwendungen für Sach- und Dienstleistungen	-172.489,26	-272.720,00	0	-172.529,24	100.190,76	0
		52150000 Instandhaltung Grundst. u. baul. Anlagen	0,00	-77.000,00	0	-806,20	76.193,80	0

lfd. Nr.		Teilergebnisrechnung Ertrags- und Aufwandsarten	Ergebnis des Vorjahres 2019 EUR	Fortge-schriebener Ansatz des Haushalts-jahres 2020 EUR	davon Ermächti-gungsüber-tragungen aus dem Vorjahr 2019 EUR	Ist-Ergebnis des Haushalts-jahres 2020 EUR	Vergleich Ansatz / Ist (Sp. 4 ./. Sp. 2) EUR	Ermächti-gungsüber-tragungen in das Folgejahr 2021 EUR
			1	2	3	4	5	6
		52160000 Instandhaltung des Infrastrukturvermögen	0,00	0,00	0	0,00	0,00	0
		52410001 Bewirtschaftung der Grundstücke und baul	0,00	0,00	0	1.305,44	1.305,44	0
		52410002 Unterh. der Grundstücke u. baul. Anlagen	-7.099,42	-1.515,00	0	-2.864,77	-1.349,77	0
		52420000 Bewirtschaftung Infrastrukturvermögen	-28.729,66	-36.360,00	0	-38.668,67	-2.308,67	0
		52420001 Unterhaltung des Infrastrukturvermögens	-28.760,57	-30.300,00	0	-28.157,26	2.142,74	0
		52420100 Bewirtschaftung Abenteuerspielplatz	3,73	0,00	0	0,00	0,00	0
		52550000 Unterhaltung des sonstigen bew.Vermögens	-1.894,91	-4.545,00	0	-1.967,05	2.577,95	0
		52551000 Anlagevermögen < 410 Euro	-27.492,96	0,00	0	0,00	0,00	0
		52552000 Anlagevermögen < 800 Euro	0,00	-29.000,00	0	-20.562,65	8.437,35	0
		52910000 Aufwendungen für sonstige Dienstleistung	-78.515,47	-94.000,00	0	-80.808,08	13.191,92	0
14	-	Bilanzielle Abschreibungen	-8.054,33	-8.673,84	0	-7.961,87	711,97	0
		57110000 Abschreibungen auf Sachanlagen	-671,20	-671,20	0	-699,23	-28,03	0
		57112000 Abschreibungen auf unbebaute Grundstücke	-32,79	-32,79	0	-32,79	0,00	0
		57113000 Abschreibungen auf Gebäude	-6.813,59	-7.313,60	0	-6.813,60	500,00	0
		57114000 Abschreibungen auf d. Infrastrukturverm.	0,00	-240,00	0	0,00	240,00	0
		57117000 Abschr. auf Betriebs- u.Geschäftsausst.	-536,75	-416,25	0	-416,25	0,00	0
		57312000 Sonstige Abschreibungen auf Forderungen	0,00	0,00	0	0,00	0,00	0
15	-	Transferaufwendungen	0,00	0,00	0	0,00	0,00	0
16	-	Sonstige ordentliche Aufwendungen	-12.952,69	-24.760,00	0	-13.975,38	10.784,62	0
		54120000 Besondere Aufwendungen für Beschäftigte	0,00	0,00	0	0,00	0,00	0
		54220000 Mieten und Pachten	0,00	-600,00	0	-458,28	141,72	0
		54310000 Geschäftsaufwendungen	-427,87	-660,00	0	-1.239,46	-579,46	0
		54413000 Versicherungen	-2.075,31	-1.500,00	0	-3.561,97	-2.061,97	0
		54414000 Aufwendungen für Schadensfälle	-634,80	-2.000,00	0	-153,13	1.846,87	0
		54996000 Aufw. Ersatzbeschaffungen Festwerte	-9.814,71	-20.000,00	0	-8.562,54	11.437,46	0
17	**=**	**Ordentliche Aufwendungen**	**-262.834,82**	**-412.253,84**	**0**	**-302.473,25**	**109.780,59**	**0**
18	**=**	**Ordentliches Ergebnis (= Zeilen 10 und 17)**	**-9.748,50**	**-218.723,66**	**0**	**-56.571,36**	**162.152,30**	**0**
19	+	Finanzerträge	0,00	0,00	0	0,00	0,00	0
20	-	Zinsen und sonstige Finanzaufwendungen	0,00	0,00	0	0,00	0,00	0

lfd. Nr.		Teilergebnisrechnung Ertrags- und Aufwandsarten	Ergebnis des Vorjahres 2019 EUR	Fortge-schriebener Ansatz des Haushalts-jahres 2020 EUR	davon Ermächti-gungsüber-tragungen aus dem Vorjahr 2019 EUR	Ist-Ergebnis des Haushalts-jahres 2020 EUR	Vergleich Ansatz / Ist (Sp. 4 ./. Sp. 2) EUR	Ermächti-gungsüber-tragungen in das Folgejahr 2021 EUR
			1	2	3	4	5	6
21	**=**	**Finanzergebnis (= Zeilen 19 und 20)**	**0,00**	**0,00**	**0**	**0,00**	**0,00**	**0**
22	**=**	**Ergebnis der laufenden Verwaltungstätigkeit (= Zeilen 18 und 21)**	**-9.748,50**	**-218.723,66**	**0**	**-56.571,36**	**162.152,30**	**0**
23	+	Außerordentliche Erträge	0,00	0,00	0	0,00	0,00	0
24	-	Außerordentliche Aufwendungen	0,00	0,00	0	0,00	0,00	0
25	**=**	**Außerordentliches Ergebnis (= Zeilen 23 und 24)**	**0,00**	**0,00**	**0**	**0,00**	**0,00**	**0**
26	**=**	**Ergebnis - vor Berücksichtigung der internen Leistungsbeziehungen - (= Zeilen 22 und 25)**	**-9.748,50**	**-218.723,66**	**0**	**-56.571,36**	**162.152,30**	**0**
27	+	Erträge aus internen Leistungsbeziehungen	0,00	0,00	0	0,00	0,00	0
28	-	Aufwendungen aus internen Leistungsbeziehungen	-1.824,97	-2.100,00	0	-1.990,62	109,38	0
29	**=**	**Teilergebnis**	**-11.573,47**	**-220.823,66**	**0**	**-58.561,98**	**162.261,68**	**0**
30	-	globaler Minderaufwand	0,00	0,00	0	0,00	0,00	0
31	**=**	**Teilergebnis nach Abzug globaler Minderaufwand (=Zeilen 29 u. 30)**	**-11.573,47**	**-220.823,66**	**0**	**-58.561,98**	**162.261,68**	**0**
		58110000 Aufwendungen aus int.Leistungsbezieh.	-1.824,97	-2.100,00	0	-1.990,62	109,38	0

13 Natur- und Landschaftspflege
1303 Friedhofs- und Bestattungswesen
130301 Friedhöfe

lfd. Nr.		Teilfinanzrechnung Einzahlungs- und Auszahlungsarten	Ergebnis des Vorjahres 2019 EUR	Fortge-schriebener Ansatz des Haushalts-jahres 2020 EUR	davon Ermächti-gungsüber-tragungen aus dem Vorjahr 2019 EUR	Ist-Ergebnis des Haushalts-jahres 2020 EUR	Vergleich Ansatz / Ist (Sp 4 ./. Sp. 2) EUR	Ermächti-gungsüber-tragungen in das Folgejahr 2021 EUR
			1	2	3	4	5	6
1		Steuern und ähnliche Abgaben	0,00	0	0,00	0,00	0,00	0
2	+	Zuwendungen und allgemeine Umlagen	0,00	0	0,00	0,00	0,00	0
3	+	Sonstige Transfereinzahlungen	0,00	0	0,00	0,00	0,00	0
4	+	Öffentlich-rechtliche Leistungsentgelte	274.971,50	231.000	0,00	233.542,87	2.542,87	0
		63210000 Benutzungsgebühren und ähnliche Entgelte	79.062,46	70.000	0,00	64.073,00	-5.927,00	0
		63213000 Grabmahlgenehmigungen	1.188,00	1.000	0,00	1.485,00	485,00	0
		63719000 Einzahlung von Grabverleihungsgebühren	194.721,04	160.000	0,00	167.984,87	7.984,87	0
5	+	Privatrechtliche Leistungsentgelte	634,80	2.000	0,00	10.705,30	8.705,30	0
		64210000 Erträge aus Verkauf	0,00	0	0,00	705,30	705,30	0
		64610000 Sonstige privatrechtliche Leistungsentgelte	634,80	2.000	0,00	10.000,00	8.000,00	0
6	+	Kostenerstattungen und Kostenumlagen	0,00	0	0,00	0,00	0,00	0
7	+	Sonstige Einzahlungen	0,00	100	0,00	0,00	-100,00	0
		65621000 Stundungszinsen	0,00	100	0,00	0,00	-100,00	0
8	+	Zinsen und sonstige Finanzeinzahlungen	0,00	0	0,00	0,00	0,00	0
9	**=**	**Einzahlungen aus laufender Verwaltungstätigkeit**	**275.606,30**	**233.100**	**0,00**	**244.248,17**	**11.148,17**	**0**
10	-	Personalauszahlungen	-68.739,33	-106.100	0,00	-72.827,97	33.272,03	0
		70120000 Vergütungen tariflich Beschäftigte	-53.210,68	-83.248	0,00	-56.827,66	26.420,34	0
		70220000 Beiträge Versorgungskassen tariflich Beschäftigte	-4.309,72	-6.458	0,00	-4.284,77	2.173,23	0
		70320000 Beiträge gesetzl.Sozialvers.tariflich Beschäftigte	-11.218,93	-16.394	0,00	-11.715,54	4.678,46	0
11	-	Versorgungsauszahlungen	0,00	0	0,00	0,00	0,00	0
12	-	Auszahlungen für Sach- und Dienstleistungen	-146.996,76	-330.609	0,00	-168.843,32	161.765,59	0
		72150000 Instandhaltung der Grundstücke und baul. Anlagen	0,00	-77.000	0,00	-806,20	76.193,80	0
		72151000 Inst. Grundstücke/baul. Anlagen aus Rückstellungen	0,00	-57.889	0,00	0,00	57.888,91	0
		72410002 Unterhaltung der Grundstücke und baul. Anlagen	-7.377,65	-1.515	0,00	-2.791,69	-1.276,69	0
		72420000 Bewirtschaftung des Inftrastrukturvermögens	-34.057,19	-36.360	0,00	-34.550,24	1.809,76	0
		72420001 Unterhaltung des Inftrastrukturvermögens	-28.503,78	-30.300	0,00	-27.063,02	3.236,98	0

lfd. Nr.		Teilfinanzrechnung Einzahlungs- und Auszahlungsarten	Ergebnis des Vorjahres 2019 EUR	Fortge-schriebener Ansatz des Haushalts-jahres 2020 EUR	davon Ermächti-gungsüber-tragungen aus dem Vorjahr 2019 EUR	Ist-Ergebnis des Haushalts-jahres 2020 EUR	Vergleich Ansatz / Ist (Sp 4 ./. Sp. 2) EUR	Ermächti-gungsüber-tragungen in das Folgejahr 2021 EUR
			1	2	3	4	5	6
		72420100 Unterhaltung und Bewirtschaftung Abenteuerspiel-	3,73	0	0,00	0,00	0,00	0
		72424000 Unterhaltung Kanalnetz	0,00	0	0,00	-19,75	-19,75	0
		72550000 Unterhaltung des sonstigen bew. Vermögens	-1.894,91	-4.545	0,00	-1.849,37	2.695,63	0
		72552000 Anlagevermögen < 800 Euro	0,00	-29.000	0,00	-17.589,87	11.410,13	0
		72910000 Aufwendungen für sonstige Dienstleistungen	-75.166,96	-94.000	0,00	-84.173,18	9.826,82	0
13	-	Zinsen und sonstige Finanzauszahlungen	0,00	0	0,00	0,00	0,00	0
14	-	Transferauszahlungen	0,00	0	0,00	0,00	0,00	0
15	-	Sonstige Auszahlungen	-3.158,15	-4.760	0,00	-5.119,64	-359,64	0
		74220000 Mieten und Pachten	0,00	-600	0,00	-556,92	43,08	0
		74310000 Geschäftsaufwendungen	-448,04	-660	0,00	-1.220,31	-560,31	0
		74413000 Versicherungen	-2.075,31	-1.500	0,00	-3.189,28	-1.689,28	0
		74414000 Aufwendungen für Schadensfälle	-634,80	-2.000	0,00	-153,13	1.846,87	0
16	**=**	**Auszahlungen aus laufender Verwaltungstätigkeit**	**-218.894,24**	**-441.469**	**0,00**	**-246.790,93**	**194.677,98**	**0**
17	**=**	**Saldo aus laufender Verwaltungstätigkeit (= Zeilen 9 und 16)**	**56.712,06**	**-208.369**	**0,00**	**-2.542,76**	**205.826,15**	**0**
101	+	Einzahlungen aus Zuwendungen für Investitionsmaßnahmen	0,00	0	0,00	0,00	0,00	0
102	+	Einzahlungen aus der Veräußerung von Sachanlagen	0,00	0	0,00	0,00	0,00	0
103	+	Einzahlungen aus der Veräußerung von Finanzanlagen	0,00	0	0,00	0,00	0,00	0
104	+	Einzahlungen aus Beiträgen u.ä. Entgelten	0,00	0	0,00	0,00	0,00	0
105	+	Sonstige Investitionseinzahlungen	0,00	0	0,00	0,00	0,00	0
106	**=**	**Summe (investive Einzahlungen)**	**0,00**	**0**	**0,00**	**0,00**	**0,00**	**0**
107	-	Auszahlungen für den Erwerb von Grundstücken und Gebäuden	0,00	0	0,00	0,00	0,00	0
108	-	Auszahlungen für Baumaßnahmen	0,00	0	0,00	0,00	0,00	0
109	-	Auszahlungen für den Erwerb von beweglichem Anlagevermögen	-41.156,13	-24.000	0,00	-10.244,54	13.755,46	0
		78310000 Ausz. für den Erwerb von Vermögensg. >800 Euro	-3.848,46	-4.000	0,00	-1.682,00	2.318,00	0
		78320000 Ausz. für den Erwerb von Vermögensg. <800 Euro	-27.492,96	0	0,00	0,00	0,00	0
		78340000 Aufw. f. Ersatzbeschaffung Festwerte	-9.814,71	-20.000	0,00	-8.562,54	11.437,46	0
110	-	Auszahlungen für den Erwerb von Finanzanlagen	0,00	0	0,00	0,00	0,00	0

lfd. Nr.		Teilfinanzrechnung Einzahlungs- und Auszahlungsarten	Ergebnis des Vorjahres 2019 EUR	Fortge-schriebener Ansatz des Haushalts-jahres 2020 EUR	davon Ermächti-gungsüber-tragungen aus dem Vorjahr 2019 EUR	Ist-Ergebnis des Haushalts-jahres 2020 EUR	Vergleich Ansatz / Ist (Sp 4 ./. Sp. 2) EUR	Ermächti-gungsüber-tragungen in das Folgejahr 2021 EUR
			1	2	3	4	5	6
111	-	Auszahlungen von aktivierbaren Zuwendungen	0,00	0	0,00	0,00	0,00	0
112	-	Sonstige Investitionsauszahlungen	0,00	0	0,00	0,00	0,00	0
113	**=**	**Summe (investive Auszahlungen)**	**-41.156,13**	**-24.000**	**0,00**	**-10.244,54**	**13.755,46**	**0**
114	**=**	**Saldo der Investitionstätigkeit (Einzahlungen ./. Auszahlungen)**	**-41.156,13**	**-24.000**	**0,00**	**-10.244,54**	**13.755,46**	**0**

13 Natur- und Landschaftspflege
1303 Friedhofs- und Bestattungswesen
130301 Friedhöfe

lfd. Nr.		Investitionsübersicht Einzahlungs- und Auszahlungsarten	Ergebnis des Vorjahres 2019 EUR	Fortge-schriebener Ansatz des Haushalts-jahres 2020 EUR	davon Ermächti-gungsüber-tragungen aus dem Vorjahr 2019 EUR	Ist-Ergebnis des Haushalts-jahres 2020 EUR	Vergleich Ansatz / Ist (Sp. 4 ./. Sp. 2) EUR	Ermächti-gungsüber-tragungen in das Folgejahr 2021 EUR
			1	2	3	4	5	6
7000047: Erwerb BGA > 410 Friedhöfe								
6	**=**	**Summe (investive Einzahlungen)**	**0,00**	**0**	**0**	**0,00**	**0,00**	**0**
9	-	Auszahlungen für den Erwerb von beweglichem Anlagevermögen	-3.848,46	0	0	0,00	0,00	0
		78310000 Ausz. VG >800 Euro	-3.848,46	0	0	0,00	0,00	0
13	**=**	**Summe (investive Auszahlungen)**	**-3.848,46**	**0**	**0**	**0,00**	**0,00**	**0**
14	**=**	**Saldo (Einzahlungen ./. Auszahlungen)**	**-3.848,46**	**0**	**0**	**0,00**	**0,00**	**0**

lfd. Nr.		Investitionsübersicht Einzahlungs- und Auszahlungsarten	Ergebnis des Vorjahres 2019 EUR	Fortge-schriebener Ansatz des Haushalts-jahres 2020 EUR	davon Ermächti-gungsüber-tragungen aus dem Vorjahr 2019 EUR	Ist-Ergebnis des Haushalts-jahres 2020 EUR	Vergleich Ansatz / Ist (Sp. 4 ./. Sp. 2) EUR	Ermächti-gungsüber-tragungen in das Folgejahr 2021 EUR
			1	2	3	4	5	6
7000048: GWG Friedhöfe								
6	**=**	**Summe (investive Einzahlungen)**	**0,00**	**0**	**0**	**0,00**	**0,00**	**0**
9	-	Auszahlungen für den Erwerb von beweglichem Anlagevermögen	-27.492,96	0	0	0,00	0,00	0
		78320000 Ausz. VG <800 Euro	-27.492,96	0	0	0,00	0,00	0
13	**=**	**Summe (investive Auszahlungen)**	**-27.492,96**	**0**	**0**	**0,00**	**0,00**	**0**
14	**=**	**Saldo (Einzahlungen ./. Auszahlungen)**	**-27.492,96**	**0**	**0**	**0,00**	**0,00**	**0**

lfd. Nr.		Investitionsübersicht Einzahlungs- und Auszahlungsarten	Ergebnis des Vorjahres 2019 EUR	Fortge-schriebener Ansatz des Haushalts-jahres 2020 EUR	davon Ermächti-gungsüber-tragungen aus dem Vorjahr 2019 EUR	Ist-Ergebnis des Haushalts-jahres 2020 EUR	Vergleich Ansatz / Ist (Sp. 4 ./. Sp. 2) EUR	Ermächti-gungsüber-tragungen in das Folgejahr 2021 EUR
			1	2	3	4	5	6
7000128: Aufwuchs und Anlagen Friedhöfe								
6	**=**	**Summe (investive Einzahlungen)**	**0,00**	**0**	**0**	**0,00**	**0,00**	**0**
9	-	Auszahlungen für den Erwerb von beweglichem Anlagevermögen	-9.814,71	-20.000	0	-8.562,54	11.437,46	0
		78340000 Ersatzb. Festwerte	-9.814,71	-20.000	0	-8.562,54	11.437,46	0
13	**=**	**Summe (investive Auszahlungen)**	**-9.814,71**	**-20.000**	**0**	**-8.562,54**	**11.437,46**	**0**
14	**=**	**Saldo (Einzahlungen ./. Auszahlungen)**	**-9.814,71**	**-20.000**	**0**	**-8.562,54**	**11.437,46**	**0**

lfd. Nr.		Investitionsübersicht Einzahlungs- und Auszahlungsarten	Ergebnis des Vorjahres 2019 EUR	Fortge-schriebener Ansatz des Haushalts-jahres 2020 EUR	davon Ermächti-gungsüber-tragungen aus dem Vorjahr 2019 EUR	Ist-Ergebnis des Haushalts-jahres 2020 EUR	Vergleich Ansatz / Ist (Sp. 4 ./. Sp. 2) EUR	Ermächti-gungsüber-tragungen in das Folgejahr 2021 EUR
			1	2	3	4	5	6
7000130: Erwerb Gedenksteine								
6	**=**	**Summe (investive Einzahlungen)**	**0,00**	**0**	**0**	**0,00**	**0,00**	**0**
9	-	Auszahlungen für den Erwerb von beweglichem Anlagevermögen	0,00	-4.000	0	-1.682,00	2.318,00	0
		78310000 Ausz. VG >800 Euro	0,00	-4.000	0	-1.682,00	2.318,00	0
13	**=**	**Summe (investive Auszahlungen)**	**0,00**	**-4.000**	**0**	**-1.682,00**	**2.318,00**	**0**
14	**=**	**Saldo (Einzahlungen ./. Auszahlungen)**	**0,00**	**-4.000**	**0**	**-1.682,00**	**2.318,00**	**0**

13 Natur- und Landschaftspflege
1303 Friedhofs- und Bestattungswesen
130302 Kriegsgräber und jüdischer Friedhof

lfd. Nr.		Teilergebnisrechnung Ertrags- und Aufwandsarten	Ergebnis des Vorjahres 2019 EUR	Fortgeschriebener Ansatz des Haushaltsjahres 2020 EUR	davon Ermächtigungsübertragungen aus dem Vorjahr 2019 EUR	Ist-Ergebnis des Haushaltsjahres 2020 EUR	Vergleich Ansatz / Ist (Sp. 4 ./. Sp. 2) EUR	Ermächtigungsübertragungen in das Folgejahr 2021 EUR
			1	2	3	4	5	6
1		Steuern und ähnliche Abgaben	0,00	0,00	0	0,00	0,00	0
2	+	Zuwendungen und allgemeine Umlagen	0,00	0,00	0	0,00	0,00	0
3	+	Sonstige Transfererträge	0,00	0,00	0	0,00	0,00	0
4	+	Öffentlich-rechtliche Leistungsentgelte	0,00	0,00	0	0,00	0,00	0
5	+	Privatrechtliche Leistungsentgelte	0,00	0,00	0	0,00	0,00	0
6	+	Kostenerstattungen und Kostenumlagen	7.079,49	8.200,00	0	8.485,66	285,66	0
		44810000 Erträge aus Kostenerstattungen etc. Land	7.079,49	8.200,00	0	8.485,66	285,66	0
7	+	Sonstige ordentliche Erträge	0,00	0,00	0	0,00	0,00	0
8	+	Aktivierte Eigenleistungen	0,00	0,00	0	0,00	0,00	0
9	+/-	Bestandsveränderungen	0,00	0,00	0	0,00	0,00	0
10	**=**	**Ordentliche Erträge**	**7.079,49**	**8.200,00**	**0**	**8.485,66**	**285,66**	**0**
11	-	Personalaufwendungen	-2.459,92	-2.469,00	0	-2.509,93	-40,93	0
		50120000 Vergütungen tariflich Beschäftigte	-1.922,14	-1.935,00	0	-1.964,55	-29,55	0
		50220000 Beiträge Versorgungskassen tarifl.Besch.	-158,74	-150,00	0	-160,96	-10,96	0
		50320000 Beiträge gesetzl.Sozialvers.tarif.Besch.	-379,04	-384,00	0	-384,42	-0,42	0
12	-	Versorgungsaufwendungen	0,00	0,00	0	0,00	0,00	0
13	-	Aufwendungen für Sach- und Dienstleistungen	-2.486,77	-2.500,00	0	-1.776,82	723,18	0
		52420001 Unterhaltung des Infrastrukturvermögens	-2.486,77	-2.500,00	0	-1.776,82	723,18	0
14	-	Bilanzielle Abschreibungen	0,00	0,00	0	0,00	0,00	0
15	-	Transferaufwendungen	0,00	0,00	0	0,00	0,00	0
16	-	Sonstige ordentliche Aufwendungen	0,00	0,00	0	0,00	0,00	0
17	**=**	**Ordentliche Aufwendungen**	**-4.946,69**	**-4.969,00**	**0**	**-4.286,75**	**682,25**	**0**
18	**=**	**Ordentliches Ergebnis (= Zeilen 10 und 17)**	**2.132,80**	**3.231,00**	**0**	**4.198,91**	**967,91**	**0**
19	+	Finanzerträge	0,00	0,00	0	0,00	0,00	0
20	-	Zinsen und sonstige Finanzaufwendungen	0,00	0,00	0	0,00	0,00	0
21	**=**	**Finanzergebnis (= Zeilen 19 und 20)**	**0,00**	**0,00**	**0**	**0,00**	**0,00**	**0**
22	**=**	**Ergebnis der laufenden Verwaltungstätigkeit (= Zeilen 18 und 21)**	**2.132,80**	**3.231,00**	**0**	**4.198,91**	**967,91**	**0**
23	+	Außerordentliche Erträge	0,00	0,00	0	0,00	0,00	0

lfd. Nr.		Teilergebnisrechnung Ertrags- und Aufwandsarten	Ergebnis des Vorjahres 2019 EUR	Fortge-schriebener Ansatz des Haushalts-jahres 2020 EUR	davon Ermächti-gungsüber-tragungen aus dem Vorjahr 2019 EUR	Ist-Ergebnis des Haushalts-jahres 2020 EUR	Vergleich Ansatz / Ist (Sp. 4 ./. Sp. 2) EUR	Ermächti-gungsüber-tragungen in das Folgejahr 2021 EUR
			1	2	3	4	5	6
24	-	Außerordentliche Aufwendungen	0,00	0,00	0	0,00	0,00	0
25	**=**	**Außerordentliches Ergebnis (= Zeilen 23 und 24)**	**0,00**	**0,00**	**0**	**0,00**	**0,00**	**0**
26	**=**	**Ergebnis - vor Berücksichtigung der internen Leistungsbeziehungen - (= Zeilen 22 und 25)**	**2.132,80**	**3.231,00**	**0**	**4.198,91**	**967,91**	**0**
27	+	Erträge aus internen Leistungsbeziehungen	0,00	0,00	0	0,00	0,00	0
28	-	Aufwendungen aus internen Leistungsbeziehungen	0,00	0,00	0	0,00	0,00	0
29	**=**	**Teilergebnis**	**2.132,80**	**3.231,00**	**0**	**4.198,91**	**967,91**	**0**
30	-	globaler Minderaufwand	0,00	0,00	0	0,00	0,00	0
31	**=**	**Teilergebnis nach Abzug globaler Minderaufwand (=Zeilen 29 u. 30)**	**2.132,80**	**3.231,00**	**0**	**4.198,91**	**967,91**	**0**

13 Natur- und Landschaftspflege
1303 Friedhofs- und Bestattungswesen
130302 Kriegsgräber und jüdischer Friedhof

lfd. Nr.		Teilfinanzrechnung Einzahlungs- und Auszahlungsarten	Ergebnis des Vorjahres 2019 EUR	Fortge-schriebener Ansatz des Haushalts-jahres 2020 EUR	davon Ermächti-gungsüber-tragungen aus dem Vorjahr 2019 EUR	Ist-Ergebnis des Haushalts-jahres 2020 EUR	Vergleich Ansatz / Ist (Sp 4 ./. Sp. 2) EUR	Ermächti-gungsüber-tragungen in das Folgejahr 2021 EUR
			1	2	3	4	5	6
1		Steuern und ähnliche Abgaben	0,00	0	0,00	0,00	0,00	0
2	+	Zuwendungen und allgemeine Umlagen	0,00	0	0,00	0,00	0,00	0
3	+	Sonstige Transfereinzahlungen	0,00	0	0,00	0,00	0,00	0
4	+	Öffentlich-rechtliche Leistungsentgelte	0,00	0	0,00	0,00	0,00	0
5	+	Privatrechtliche Leistungsentgelte	0,00	0	0,00	0,00	0,00	0
6	+	Kostenerstattungen und Kostenumlagen	7.079,49	8.200	0,00	8.485,66	285,66	0
		64810000 Erträge aus Kostenerstattungen etc. Land	7.079,49	8.200	0,00	8.485,66	285,66	0
7	+	Sonstige Einzahlungen	0,00	0	0,00	0,00	0,00	0
8	+	Zinsen und sonstige Finanzeinzahlungen	0,00	0	0,00	0,00	0,00	0
9	**=**	**Einzahlungen aus laufender Verwaltungstätigkeit**	**7.079,49**	**8.200**	**0,00**	**8.485,66**	**285,66**	**0**
10	-	Personalauszahlungen	-2.458,54	-2.469	0,00	-2.509,99	-40,99	0
		70120000 Vergütungen tariflich Beschäftigte	-1.920,76	-1.935	0,00	-1.964,61	-29,61	0
		70220000 Beiträge Versorgungskassen tariflich Beschäftigte	-158,74	-150	0,00	-160,96	-10,96	0
		70320000 Beiträge gesetzl.Sozialvers.tariflich Beschäftigte	-379,04	-384	0,00	-384,42	-0,42	0
11	-	Versorgungsauszahlungen	0,00	0	0,00	0,00	0,00	0
12	-	Auszahlungen für Sach- und Dienstleistungen	-2.486,77	-2.500	0,00	-1.776,82	723,18	0
		72420001 Unterhaltung des Inftrastrukturvermögens	-2.486,77	-2.500	0,00	-1.776,82	723,18	0
13	-	Zinsen und sonstige Finanzauszahlungen	0,00	0	0,00	0,00	0,00	0
14	-	Transferauszahlungen	0,00	0	0,00	0,00	0,00	0
15	-	Sonstige Auszahlungen	0,00	0	0,00	0,00	0,00	0
16	**=**	**Auszahlungen aus laufender Verwaltungstätigkeit**	**-4.945,31**	**-4.969**	**0,00**	**-4.286,81**	**682,19**	**0**
17	**=**	**Saldo aus laufender Verwaltungstätigkeit (= Zeilen 9 und 16)**	**2.134,18**	**3.231**	**0,00**	**4.198,85**	**967,85**	**0**
101	+	Einzahlungen aus Zuwendungen für Investitionsmaßnahmen	0,00	0	0,00	0,00	0,00	0
102	+	Einzahlungen aus der Veräußerung von Sachanlagen	0,00	0	0,00	0,00	0,00	0
103	+	Einzahlungen aus der Veräußerung von Finanzanlagen	0,00	0	0,00	0,00	0,00	0

lfd. Nr.		Teilfinanzrechnung Einzahlungs- und Auszahlungsarten	Ergebnis des Vorjahres 2019 EUR	Fortge-schriebener Ansatz des Haushalts-jahres 2020 EUR	davon Ermächti-gungsüber-tragungen aus dem Vorjahr 2019 EUR	Ist-Ergebnis des Haushalts-jahres 2020 EUR	Vergleich Ansatz / Ist (Sp 4 ./. Sp. 2) EUR	Ermächti-gungsüber-tragungen in das Folgejahr 2021 EUR
			1	2	3	4	5	6
104	+	Einzahlungen aus Beiträgen u.ä. Entgelten	0,00	0	0,00	0,00	0,00	0
105	+	Sonstige Investitionseinzahlungen	0,00	0	0,00	0,00	0,00	0
106	**=**	**Summe (investive Einzahlungen)**	**0,00**	**0**	**0,00**	**0,00**	**0,00**	**0**
107	-	Auszahlungen für den Erwerb von Grundstücken und Gebäuden	0,00	0	0,00	0,00	0,00	0
108	-	Auszahlungen für Baumaßnahmen	0,00	0	0,00	0,00	0,00	0
109	-	Auszahlungen für den Erwerb von beweglichem Anlagevermögen	0,00	0	0,00	0,00	0,00	0
110	-	Auszahlungen für den Erwerb von Finanzanlagen	0,00	0	0,00	0,00	0,00	0
111	-	Auszahlungen von aktivierbaren Zuwendungen	0,00	0	0,00	0,00	0,00	0
112	-	Sonstige Investitionsauszahlungen	0,00	0	0,00	0,00	0,00	0
113	**=**	**Summe (investive Auszahlungen)**	**0,00**	**0**	**0,00**	**0,00**	**0,00**	**0**
114	**=**	**Saldo der Investitionstätigkeit (Einzahlungen ./. Auszahlungen)**	**0,00**	**0**	**0,00**	**0,00**	**0,00**	**0**

14 Umweltschutz

lfd. Nr.		Teilergebnisrechnung Ertrags- und Aufwandsarten	Ergebnis des Vorjahres 2019 EUR	Fortge-schriebener Ansatz des Haushalts-jahres 2020 EUR	davon Ermächti-gungsüber-tragungen aus dem Vorjahr 2019 EUR	Ist-Ergebnis des Haushalts-jahres 2020 EUR	Vergleich Ansatz / Ist (Sp. 4 ./. Sp. 2) EUR	Ermächti-gungsüber-tragungen in das Folgejahr 2021 EUR
			1	2	3	4	5	6
1		Steuern und ähnliche Abgaben	0,00	0,00	0	0,00	0,00	0
2	+	Zuwendungen und allgemeine Umlagen	36.576,28	26.350,00	0	32.560,25	6.210,25	0
		41410000 Zuw.u. Zusch.für lfd.Zwecke vom Land	36.026,28	25.800,00	0	32.260,25	6.460,25	0
		41460000 Zuw.u.Zuschüsse f.lfd.Zwecke Sonderrg.	300,00	300,00	0	300,00	0,00	0
		41470000 Zuw.u.Zuschüsse f.lfd.Zwecke priv.Untern	250,00	250,00	0	0,00	-250,00	0
3	+	Sonstige Transfererträge	0,00	0,00	0	0,00	0,00	0
4	+	Öffentlich-rechtliche Leistungsentgelte	0,00	0,00	0	0,00	0,00	0
5	+	Privatrechtliche Leistungsentgelte	0,00	0,00	0	0,00	0,00	0
6	+	Kostenerstattungen und Kostenumlagen	0,00	0,00	0	0,00	0,00	0
7	+	Sonstige ordentliche Erträge	0,00	0,00	0	0,00	0,00	0
8	+	Aktivierte Eigenleistungen	0,00	0,00	0	0,00	0,00	0
9	+/-	Bestandsveränderungen	0,00	0,00	0	0,00	0,00	0
10	**=**	**Ordentliche Erträge**	**36.576,28**	**26.350,00**	**0**	**32.560,25**	**6.210,25**	**0**
11	-	Personalaufwendungen	-63.277,28	-65.058,00	0	-50.895,57	14.162,43	0
		50120000 Vergütungen tariflich Beschäftigte	-49.151,93	-50.978,00	0	-39.873,91	11.104,09	0
		50220000 Beiträge Versorgungskassen tarifl.Besch.	-3.896,81	-3.960,00	0	-2.997,33	962,67	0
		50320000 Beiträge gesetzl.Sozialvers.tarif.Besch.	-10.228,54	-10.120,00	0	-8.024,33	2.095,67	0
12	-	Versorgungsaufwendungen	0,00	0,00	0	0,00	0,00	0
13	-	Aufwendungen für Sach- und Dienstleistungen	-57.824,94	-50.800,00	0	-9.342,43	41.457,57	0
		52720000 Aufwendungen für EDV	-795,22	-800,00	0	-311,29	488,71	0
		52910000 Aufwendungen für sonstige Dienstleistung	-57.029,72	-50.000,00	0	-9.031,14	40.968,86	0
14	-	Bilanzielle Abschreibungen	0,00	0,00	0	0,00	0,00	0
15	-	Transferaufwendungen	0,00	0,00	0	0,00	0,00	0
16	-	Sonstige ordentliche Aufwendungen	-1.214,34	-3.500,00	0	-156,17	3.343,83	0
		54120000 Besondere Aufwendungen für Beschäftigte	0,00	0,00	0	0,00	0,00	0
		54310000 Geschäftsaufwendungen	-1.214,34	-3.500,00	0	-156,17	3.343,83	0
17	**=**	**Ordentliche Aufwendungen**	**-122.316,56**	**-119.358,00**	**0**	**-60.394,17**	**58.963,83**	**0**
18	**=**	**Ordentliches Ergebnis (= Zeilen 10 und 17)**	**-85.740,28**	**-93.008,00**	**0**	**-27.833,92**	**65.174,08**	**0**
19	+	Finanzerträge	0,00	0,00	0	0,00	0,00	0

lfd. Nr.		Teilergebnisrechnung Ertrags- und Aufwandsarten	Ergebnis des Vorjahres 2019 EUR	Fortge-schriebener Ansatz des Haushalts-jahres 2020 EUR	davon Ermächti-gungsüber-tragungen aus dem Vorjahr 2019 EUR	Ist-Ergebnis des Haushalts-jahres 2020 EUR	Vergleich Ansatz / Ist (Sp. 4 ./. Sp. 2) EUR	Ermächti-gungsüber-tragungen in das Folgejahr 2021 EUR
			1	2	3	4	5	6
20	-	Zinsen und sonstige Finanzaufwendungen	0,00	0,00	0	0,00	0,00	0
21	**=**	**Finanzergebnis (= Zeilen 19 und 20)**	**0,00**	**0,00**	**0**	**0,00**	**0,00**	**0**
22	**=**	**Ergebnis der laufenden Verwaltungstätigkeit (= Zeilen 18 und 21)**	**-85.740,28**	**-93.008,00**	**0**	**-27.833,92**	**65.174,08**	**0**
23	+	Außerordentliche Erträge	0,00	0,00	0	0,00	0,00	0
24	-	Außerordentliche Aufwendungen	0,00	0,00	0	0,00	0,00	0
25	**=**	**Außerordentliches Ergebnis (= Zeilen 23 und 24)**	**0,00**	**0,00**	**0**	**0,00**	**0,00**	**0**
26	**=**	**Ergebnis - vor Berücksichtigung der internen Leistungsbeziehungen - (= Zeilen 22 und 25)**	**-85.740,28**	**-93.008,00**	**0**	**-27.833,92**	**65.174,08**	**0**
27	+	Erträge aus internen Leistungsbeziehungen	0,00	0,00	0	0,00	0,00	0
28	-	Aufwendungen aus internen Leistungsbeziehungen	0,00	0,00	0	0,00	0,00	0
29	**=**	**Teilergebnis**	**-85.740,28**	**-93.008,00**	**0**	**-27.833,92**	**65.174,08**	**0**
30	-	globaler Minderaufwand	0,00	0,00	0	0,00	0,00	0
31	**=**	**Teilergebnis nach Abzug globaler Minderaufwand (=Zeilen 29 u. 30)**	**-85.740,28**	**-93.008,00**	**0**	**-27.833,92**	**65.174,08**	**0**

14 Umweltschutz

lfd. Nr.		Teilfinanzrechnung Einzahlungs- und Auszahlungsarten	Ergebnis des Vorjahres 2019 EUR	Fortge-schriebener Ansatz des Haushalts-jahres 2020 EUR	davon Ermächti-gungsüber-tragungen aus dem Vorjahr 2019 EUR	Ist-Ergebnis des Haushalts-jahres 2020 EUR	Vergleich Ansatz / Ist (Sp 4 ./. Sp. 2) EUR	Ermächti-gungsüber-tragungen in das Folgejahr 2021 EUR
			1	2	3	4	5	6
1		Steuern und ähnliche Abgaben	0,00	0	0,00	0,00	0,00	0
2	+	Zuwendungen und allgemeine Umlagen	36.576,28	26.350	0,00	32.560,25	6.210,25	0
		61410000 Zuw.u. Zuschüsse für laufende Zwecke vom Land	36.026,28	25.800	0,00	32.260,25	6.460,25	0
		61460000 Zuw.u. Zuschüsse für laufende Zwecke vom Sonderre	300,00	300	0,00	300,00	0,00	0
		61470000 Zuw.u. Zuschüsse für laufende Zwecke v. priv. Un.	250,00	250	0,00	0,00	-250,00	0
3	+	Sonstige Transfereinzahlungen	0,00	0	0,00	0,00	0,00	0
4	+	Öffentlich-rechtliche Leistungsentgelte	0,00	0	0,00	0,00	0,00	0
5	+	Privatrechtliche Leistungsentgelte	0,00	0	0,00	0,00	0,00	0
6	+	Kostenerstattungen und Kostenumlagen	0,00	0	0,00	0,00	0,00	0
7	+	Sonstige Einzahlungen	0,00	0	0,00	0,00	0,00	0
8	+	Zinsen und sonstige Finanzeinzahlungen	0,00	0	0,00	0,00	0,00	0
9	**=**	**Einzahlungen aus laufender Verwaltungstätigkeit**	**36.576,28**	**26.350**	**0,00**	**32.560,25**	**6.210,25**	**0**
10	-	Personalauszahlungen	-63.438,34	-65.058	0,00	-51.011,10	14.046,90	0
		70120000 Vergütungen tariflich Beschäftigte	-49.312,99	-50.978	0,00	-39.989,44	10.988,56	0
		70220000 Beiträge Versorgungskassen tariflich Beschäftigte	-3.896,81	-3.960	0,00	-2.997,33	962,67	0
		70320000 Beiträge gesetzl.Sozialvers.tariflich Beschäftigte	-10.228,54	-10.120	0,00	-8.024,33	2.095,67	0
11	-	Versorgungsauszahlungen	0,00	0	0,00	0,00	0,00	0
12	-	Auszahlungen für Sach- und Dienstleistungen	-30.847,48	-50.800	0,00	-40.197,29	10.602,71	0
		72710000 Besondere Verwaltungs- und Betriebsauszahlungen	-795,22	-800	0,00	-775,17	24,83	0
		72910000 Aufwendungen für sonstige Dienstleistungen	-30.052,26	-50.000	0,00	-39.422,12	10.577,88	0
13	-	Zinsen und sonstige Finanzauszahlungen	0,00	0	0,00	0,00	0,00	0
14	-	Transferauszahlungen	0,00	0	0,00	0,00	0,00	0
15	-	Sonstige Auszahlungen	-1.214,34	-3.500	0,00	-156,17	3.343,83	0
		74310000 Geschäftsaufwendungen	-1.214,34	-3.500	0,00	-156,17	3.343,83	0
16	**=**	**Auszahlungen aus laufender Verwaltungstätigkeit**	**-95.500,16**	**-119.358**	**0,00**	**-91.364,56**	**27.993,44**	**0**
17	**=**	**Saldo aus laufender Verwaltungstätigkeit (= Zeilen 9 und 16)**	**-58.923,88**	**-93.008**	**0,00**	**-58.804,31**	**34.203,69**	**0**
101	+	Einzahlungen aus Zuwendungen für Investitionsmaßnahmen	0,00	0	0,00	0,00	0,00	0

lfd. Nr.		Teilfinanzrechnung Einzahlungs- und Auszahlungsarten	Ergebnis des Vorjahres 2019 EUR	Fortge-schriebener Ansatz des Haushalts-jahres 2020 EUR	davon Ermächti-gungsüber-tragungen aus dem Vorjahr 2019 EUR	Ist-Ergebnis des Haushalts-jahres 2020 EUR	Vergleich Ansatz / Ist (Sp 4 ./. Sp. 2) EUR	Ermächti-gungsüber-tragungen in das Folgejahr 2021 EUR
			1	2	3	4	5	6
102	+	Einzahlungen aus der Veräußerung von Sachanlagen	0,00	0	0,00	0,00	0,00	0
103	+	Einzahlungen aus der Veräußerung von Finanzanlagen	0,00	0	0,00	0,00	0,00	0
104	+	Einzahlungen aus Beiträgen u.ä. Entgelten	0,00	0	0,00	0,00	0,00	0
105	+	Sonstige Investitionseinzahlungen	0,00	0	0,00	0,00	0,00	0
106	**=**	**Summe (investive Einzahlungen)**	**0,00**	**0**	**0,00**	**0,00**	**0,00**	**0**
107	-	Auszahlungen für den Erwerb von Grundstücken und Gebäuden	0,00	0	0,00	0,00	0,00	0
108	-	Auszahlungen für Baumaßnahmen	0,00	0	0,00	0,00	0,00	0
109	-	Auszahlungen für den Erwerb von beweglichem Anlagevermögen	0,00	0	0,00	0,00	0,00	0
110	-	Auszahlungen für den Erwerb von Finanzanlagen	0,00	0	0,00	0,00	0,00	0
111	-	Auszahlungen von aktivierbaren Zuwendungen	0,00	0	0,00	0,00	0,00	0
112	-	Sonstige Investitionsauszahlungen	0,00	0	0,00	0,00	0,00	0
113	**=**	**Summe (investive Auszahlungen)**	**0,00**	**0**	**0,00**	**0,00**	**0,00**	**0**
114	**=**	**Saldo der Investitionstätigkeit (Einzahlungen ./. Auszahlungen)**	**0,00**	**0**	**0,00**	**0,00**	**0,00**	**0**

14 Umweltschutz
1401 Umweltschutz
140101 Umweltschutzmaßnahmen

lfd. Nr.		Teilergebnisrechnung Ertrags- und Aufwandsarten	Ergebnis des Vorjahres 2019 EUR	Fortge-schriebener Ansatz des Haushalts-jahres 2020 EUR	davon Ermächti-gungsüber-tragungen aus dem Vorjahr 2019 EUR	Ist-Ergebnis des Haushalts-jahres 2020 EUR	Vergleich Ansatz / Ist (Sp. 4 ./. Sp. 2) EUR	Ermächti-gungsüber-tragungen in das Folgejahr 2021 EUR
			1	2	3	4	5	6
1		Steuern und ähnliche Abgaben	0,00	0,00	0	0,00	0,00	0
2	+	Zuwendungen und allgemeine Umlagen	36.576,28	26.350,00	0	32.560,25	6.210,25	0
		41410000 Zuw.u. Zusch.für lfd.Zwecke vom Land	36.026,28	25.800,00	0	32.260,25	6.460,25	0
		41460000 Zuw.u.Zuschüsse f.lfd.Zwecke Sonderrg.	300,00	300,00	0	300,00	0,00	0
		41470000 Zuw.u.Zuschüsse f.lfd.Zwecke priv.Untern	250,00	250,00	0	0,00	-250,00	0
3	+	Sonstige Transfererträge	0,00	0,00	0	0,00	0,00	0
4	+	Öffentlich-rechtliche Leistungsentgelte	0,00	0,00	0	0,00	0,00	0
5	+	Privatrechtliche Leistungsentgelte	0,00	0,00	0	0,00	0,00	0
6	+	Kostenerstattungen und Kostenumlagen	0,00	0,00	0	0,00	0,00	0
7	+	Sonstige ordentliche Erträge	0,00	0,00	0	0,00	0,00	0
8	+	Aktivierte Eigenleistungen	0,00	0,00	0	0,00	0,00	0
9	+/-	Bestandsveränderungen	0,00	0,00	0	0,00	0,00	0
10	**=**	**Ordentliche Erträge**	**36.576,28**	**26.350,00**	**0**	**32.560,25**	**6.210,25**	**0**
11	-	Personalaufwendungen	-63.277,28	-65.058,00	0	-50.895,57	14.162,43	0
		50120000 Vergütungen tariflich Beschäftigte	-49.151,93	-50.978,00	0	-39.873,91	11.104,09	0
		50220000 Beiträge Versorgungskassen tarifl.Besch.	-3.896,81	-3.960,00	0	-2.997,33	962,67	0
		50320000 Beiträge gesetzl.Sozialvers.tarif.Besch.	-10.228,54	-10.120,00	0	-8.024,33	2.095,67	0
12	-	Versorgungsaufwendungen	0,00	0,00	0	0,00	0,00	0
13	-	Aufwendungen für Sach- und Dienstleistungen	-57.824,94	-50.800,00	0	-9.342,43	41.457,57	0
		52720000 Aufwendungen für EDV	-795,22	-800,00	0	-311,29	488,71	0
		52910000 Aufwendungen für sonstige Dienstleistung	-57.029,72	-50.000,00	0	-9.031,14	40.968,86	0
14	-	Bilanzielle Abschreibungen	0,00	0,00	0	0,00	0,00	0
15	-	Transferaufwendungen	0,00	0,00	0	0,00	0,00	0
16	-	Sonstige ordentliche Aufwendungen	-1.214,34	-3.500,00	0	-156,17	3.343,83	0
		54120000 Besondere Aufwendungen für Beschäftigte	0,00	0,00	0	0,00	0,00	0
		54310000 Geschäftsaufwendungen	-1.214,34	-3.500,00	0	-156,17	3.343,83	0
17	**=**	**Ordentliche Aufwendungen**	**-122.316,56**	**-119.358,00**	**0**	**-60.394,17**	**58.963,83**	**0**
18	**=**	**Ordentliches Ergebnis (= Zeilen 10 und 17)**	**-85.740,28**	**-93.008,00**	**0**	**-27.833,92**	**65.174,08**	**0**

lfd. Nr.		Teilergebnisrechnung Ertrags- und Aufwandsarten	Ergebnis des Vorjahres 2019 EUR	Fortge-schriebener Ansatz des Haushalts-jahres 2020 EUR	davon Ermächti-gungsüber-tragungen aus dem Vorjahr 2019 EUR	Ist-Ergebnis des Haushalts-jahres 2020 EUR	Vergleich Ansatz / Ist (Sp. 4 ./. Sp. 2) EUR	Ermächti-gungsüber-tragungen in das Folgejahr 2021 EUR
			1	2	3	4	5	6
19	+	Finanzerträge	0,00	0,00	0	0,00	0,00	0
20	-	Zinsen und sonstige Finanzaufwendungen	0,00	0,00	0	0,00	0,00	0
21	**=**	**Finanzergebnis (= Zeilen 19 und 20)**	**0,00**	**0,00**	**0**	**0,00**	**0,00**	**0**
22	**=**	**Ergebnis der laufenden Verwaltungstätigkeit (= Zeilen 18 und 21)**	**-85.740,28**	**-93.008,00**	**0**	**-27.833,92**	**65.174,08**	**0**
23	+	Außerordentliche Erträge	0,00	0,00	0	0,00	0,00	0
24	-	Außerordentliche Aufwendungen	0,00	0,00	0	0,00	0,00	0
25	**=**	**Außerordentliches Ergebnis (= Zeilen 23 und 24)**	**0,00**	**0,00**	**0**	**0,00**	**0,00**	**0**
26	**=**	**Ergebnis - vor Berücksichtigung der internen Leistungsbeziehungen - (= Zeilen 22 und 25)**	**-85.740,28**	**-93.008,00**	**0**	**-27.833,92**	**65.174,08**	**0**
27	+	Erträge aus internen Leistungsbeziehungen	0,00	0,00	0	0,00	0,00	0
28	-	Aufwendungen aus internen Leistungsbeziehungen	0,00	0,00	0	0,00	0,00	0
29	**=**	**Teilergebnis**	**-85.740,28**	**-93.008,00**	**0**	**-27.833,92**	**65.174,08**	**0**
30	-	globaler Minderaufwand	0,00	0,00	0	0,00	0,00	0
31	**=**	**Teilergebnis nach Abzug globaler Minderaufwand (=Zeilen 29 u. 30)**	**-85.740,28**	**-93.008,00**	**0**	**-27.833,92**	**65.174,08**	**0**

14 Umweltschutz
1401 Umweltinformation und -koordination
140101 Umweltschutzmaßnahmen

lfd. Nr.		Teilfinanzrechnung Einzahlungs- und Auszahlungsarten	Ergebnis des Vorjahres 2019 EUR	Fortgeschriebener Ansatz des Haushaltsjahres 2020 EUR	davon Ermächtigungsübertragungen aus dem Vorjahr 2019 EUR	Ist-Ergebnis des Haushaltsjahres 2020 EUR	Vergleich Ansatz / Ist (Sp 4 ./. Sp. 2) EUR	Ermächtigungsübertragungen in das Folgejahr 2021 EUR
			1	2	3	4	5	6
1		Steuern und ähnliche Abgaben	0,00	0	0,00	0,00	0,00	0
2	+	Zuwendungen und allgemeine Umlagen	36.576,28	26.350	0,00	32.560,25	6.210,25	0
		61410000 Zuw.u. Zuschüsse für laufende Zwecke vom Land	36.026,28	25.800	0,00	32.260,25	6.460,25	0
		61460000 Zuw.u. Zuschüsse für laufende Zwecke vom Sonderre	300,00	300	0,00	300,00	0,00	0
		61470000 Zuw.u. Zuschüsse für laufende Zwecke v. priv. Un.	250,00	250	0,00	0,00	-250,00	0
3	+	Sonstige Transfereinzahlungen	0,00	0	0,00	0,00	0,00	0
4	+	Öffentlich-rechtliche Leistungsentgelte	0,00	0	0,00	0,00	0,00	0
5	+	Privatrechtliche Leistungsentgelte	0,00	0	0,00	0,00	0,00	0
6	+	Kostenerstattungen und Kostenumlagen	0,00	0	0,00	0,00	0,00	0
7	+	Sonstige Einzahlungen	0,00	0	0,00	0,00	0,00	0
8	+	Zinsen und sonstige Finanzeinzahlungen	0,00	0	0,00	0,00	0,00	0
9	**=**	**Einzahlungen aus laufender Verwaltungstätigkeit**	**36.576,28**	**26.350**	**0,00**	**32.560,25**	**6.210,25**	**0**
10	-	Personalauszahlungen	-63.438,34	-65.058	0,00	-51.011,10	14.046,90	0
		70120000 Vergütungen tariflich Beschäftigte	-49.312,99	-50.978	0,00	-39.989,44	10.988,56	0
		70220000 Beiträge Versorgungskassen tariflich Beschäftigte	-3.896,81	-3.960	0,00	-2.997,33	962,67	0
		70320000 Beiträge gesetzl.Sozialvers.tariflich Beschäftigte	-10.228,54	-10.120	0,00	-8.024,33	2.095,67	0
11	-	Versorgungsauszahlungen	0,00	0	0,00	0,00	0,00	0
12	-	Auszahlungen für Sach- und Dienstleistungen	-30.847,48	-50.800	0,00	-40.197,29	10.602,71	0
		72710000 Besondere Verwaltungs- und Betriebsauszahlungen	-795,22	-800	0,00	-775,17	24,83	0
		72910000 Aufwendungen für sonstige Dienstleistungen	-30.052,26	-50.000	0,00	-39.422,12	10.577,88	0
13	-	Zinsen und sonstige Finanzauszahlungen	0,00	0	0,00	0,00	0,00	0
14	-	Transferauszahlungen	0,00	0	0,00	0,00	0,00	0
15	-	Sonstige Auszahlungen	-1.214,34	-3.500	0,00	-156,17	3.343,83	0
		74310000 Geschäftsaufwendungen	-1.214,34	-3.500	0,00	-156,17	3.343,83	0
16	**=**	**Auszahlungen aus laufender Verwaltungstätigkeit**	**-95.500,16**	**-119.358**	**0,00**	**-91.364,56**	**27.993,44**	**0**
17	**=**	**Saldo aus laufender Verwaltungstätigkeit (= Zeilen 9 und 16)**	**-58.923,88**	**-93.008**	**0,00**	**-58.804,31**	**34.203,69**	**0**

lfd. Nr.		Teilfinanzrechnung Einzahlungs- und Auszahlungsarten	Ergebnis des Vorjahres 2019 EUR	Fortge-schriebener Ansatz des Haushalts-jahres 2020 EUR	davon Ermächti-gungsüber-tragungen aus dem Vorjahr 2019 EUR	Ist-Ergebnis des Haushalts-jahres 2020 EUR	Vergleich Ansatz / Ist (Sp 4 ./. Sp. 2) EUR	Ermächti-gungsüber-tragungen in das Folgejahr 2021 EUR
			1	2	3	4	5	6
101	+	Einzahlungen aus Zuwendungen für Investitionsmaßnahmen	0,00	0	0,00	0,00	0,00	0
102	+	Einzahlungen aus der Veräußerung von Sachanlagen	0,00	0	0,00	0,00	0,00	0
103	+	Einzahlungen aus der Veräußerung von Finanzanlagen	0,00	0	0,00	0,00	0,00	0
104	+	Einzahlungen aus Beiträgen u.ä. Entgelten	0,00	0	0,00	0,00	0,00	0
105	+	Sonstige Investitionseinzahlungen	0,00	0	0,00	0,00	0,00	0
106	**=**	**Summe (investive Einzahlungen)**	**0,00**	**0**	**0,00**	**0,00**	**0,00**	**0**
107	-	Auszahlungen für den Erwerb von Grundstücken und Gebäuden	0,00	0	0,00	0,00	0,00	0
108	-	Auszahlungen für Baumaßnahmen	0,00	0	0,00	0,00	0,00	0
109	-	Auszahlungen für den Erwerb von beweglichem Anlagevermögen	0,00	0	0,00	0,00	0,00	0
110	-	Auszahlungen für den Erwerb von Finanzanlagen	0,00	0	0,00	0,00	0,00	0
111	-	Auszahlungen von aktivierbaren Zuwendungen	0,00	0	0,00	0,00	0,00	0
112	-	Sonstige Investitionsauszahlungen	0,00	0	0,00	0,00	0,00	0
113	**=**	**Summe (investive Auszahlungen)**	**0,00**	**0**	**0,00**	**0,00**	**0,00**	**0**
114	**=**	**Saldo der Investitionstätigkeit (Einzahlungen ./. Auszahlungen)**	**0,00**	**0**	**0,00**	**0,00**	**0,00**	**0**

15 Wirtschaft und Tourismus

lfd. Nr.		Teilergebnisrechnung Ertrags- und Aufwandsarten	Ergebnis des Vorjahres 2019 EUR	Fortge-schriebener Ansatz des Haushalts-jahres 2020 EUR	davon Ermächti-gungsüber-tragungen aus dem Vorjahr 2019 EUR	Ist-Ergebnis des Haushalts-jahres 2020 EUR	Vergleich Ansatz / Ist (Sp. 4 ./. Sp. 2) EUR	Ermächti-gungsüber-tragungen in das Folgejahr 2021 EUR
			1	2	3	4	5	6
1		Steuern und ähnliche Abgaben	0,00	0,00	0	0,00	0,00	0
2	+	Zuwendungen und allgemeine Umlagen	45.552,89	570,89	0	570,89	0,00	0
		41400000 Zuw. u. Zusch. für lfd. Zwecke vom Bund	44.982,00	0,00	0	0,00	0,00	0
		41611000 Erträge SoPO-Auflösung Zuweis.Land	570,89	570,89	0	570,89	0,00	0
3	+	Sonstige Transfererträge	0,00	0,00	0	0,00	0,00	0
4	+	Öffentlich-rechtliche Leistungsentgelte	6.681,50	7.500,00	0	1.276,50	-6.223,50	0
		43210000 Benutzungsgebühren und ähnliche Entgelte	6.681,50	7.500,00	0	1.276,50	-6.223,50	0
5	+	Privatrechtliche Leistungsentgelte	0,00	500,00	0	0,00	-500,00	0
		44210000 Erträge aus Verkauf	0,00	0,00	0	0,00	0,00	0
		44610000 Sonstige privatrechtl. Leistungsentgelte	0,00	500,00	0	0,00	-500,00	0
6	+	Kostenerstattungen und Kostenumlagen	0,00	0,00	0	1.105,02	1.105,02	0
		44880000 Erträge a.Kostenerstatt.etc.übr.Bereiche	0,00	0,00	0	1.105,02	1.105,02	0
7	+	Sonstige ordentliche Erträge	0,00	0,00	0	0,00	0,00	0
8	+	Aktivierte Eigenleistungen	0,00	0,00	0	0,00	0,00	0
9	+/-	Bestandsveränderungen	0,00	0,00	0	0,00	0,00	0
10	**=**	**Ordentliche Erträge**	**52.234,39**	**8.570,89**	**0**	**2.952,41**	**-5.618,48**	**0**
11	-	Personalaufwendungen	-108.624,10	-104.672,00	0	-106.614,56	-1.942,56	0
		50110000 Bezüge Beamte	-29.316,57	-30.320,00	0	-32.723,93	-2.403,93	0
		50120000 Vergütungen tariflich Beschäftigte	-62.027,66	-58.300,00	0	-57.548,31	751,69	0
		50220000 Beiträge Versorgungskassen tarifl.Besch.	-4.419,63	-4.524,00	0	-4.417,41	106,59	0
		50320000 Beiträge gesetzl.Sozialvers.tarif.Besch.	-12.860,24	-11.528,00	0	-11.924,91	-396,91	0
12	-	Versorgungsaufwendungen	0,00	0,00	0	0,00	0,00	0
13	-	Aufwendungen für Sach- und Dienstleistungen	-42.668,50	-27.095,00	0	-13.612,45	13.482,55	0
		52410000 Bewirtschaft. Grundstücke u. baul. Anl.	0,00	0,00	0	11,92	11,92	0
		52420000 Bewirtschaftung Infrastrukturvermögen	-2.127,23	-4.040,00	0	-600,00	3.440,00	0
		52420001 Unterhaltung des Infrastrukturvermögens	0,00	-1.000,00	0	0,00	1.000,00	0
		52810000 Sonstige Sachleistungen	-12.308,45	-15.055,00	0	-5.597,82	9.457,18	0
		52910000 Aufwendungen für sonstige Dienstleistung	-28.232,82	-7.000,00	0	-7.426,55	-426,55	0

lfd. Nr.		Teilergebnisrechnung Ertrags- und Aufwandsarten	Ergebnis des Vorjahres 2019 EUR	Fortge-schriebener Ansatz des Haushalts-jahres 2020 EUR	davon Ermächti-gungsüber-tragungen aus dem Vorjahr 2019 EUR	Ist-Ergebnis des Haushalts-jahres 2020 EUR	Vergleich Ansatz / Ist (Sp. 4 ./. Sp. 2) EUR	Ermächti-gungsüber-tragungen in das Folgejahr 2021 EUR
			1	2	3	4	5	6
14	-	Bilanzielle Abschreibungen	-1.016,85	-923,74	0	-793,74	130,00	0
		57113000 Abschreibungen auf Gebäude	-570,89	-570,89	0	-570,89	0,00	0
		57115000 Abschreibungen a. Maschinen u.techn.Anl.	-111,71	0,00	0	0,00	0,00	0
		57117000 Abschr. auf Betriebs- u.Geschäftsausst.	-334,25	-352,85	0	-222,85	130,00	0
15	-	Transferaufwendungen	0,00	-25.000,00	0	-2.390,00	22.610,00	0
		53170000 Zuweisungen und Zuschüss private Unterne	0,00	0,00	0	0,00	0,00	0
		53180000 Zuweis.u.Zuschüsse f.lfd.Zwecke übr.Ber.	0,00	-25.000,00	0	-1.890,00	23.110,00	0
		53910100 Aufw. Abbau Gegenleistungsverpf. gel. Zu	0,00	0,00	0	-500,00	-500,00	0
16	-	Sonstige ordentliche Aufwendungen	-100,00	-100,00	0	-100,00	0,00	0
		54310000 Geschäftsaufwendungen	-100,00	-100,00	0	-100,00	0,00	0
17	**=**	**Ordentliche Aufwendungen**	**-152.409,45**	**-157.790,74**	**0**	**-123.510,75**	**34.279,99**	**0**
18	**=**	**Ordentliches Ergebnis (= Zeilen 10 und 17)**	**-100.175,06**	**-149.219,85**	**0**	**-120.558,34**	**28.661,51**	**0**
19	+	Finanzerträge	0,00	0,00	0	0,00	0,00	0
20	-	Zinsen und sonstige Finanzaufwendungen	0,00	0,00	0	0,00	0,00	0
21	**=**	**Finanzergebnis (= Zeilen 19 und 20)**	**0,00**	**0,00**	**0**	**0,00**	**0,00**	**0**
22	**=**	**Ergebnis der laufenden Verwaltungstätigkeit (= Zeilen 18 und 21)**	**-100.175,06**	**-149.219,85**	**0**	**-120.558,34**	**28.661,51**	**0**
23	+	Außerordentliche Erträge	0,00	0,00	0	0,00	0,00	0
24	-	Außerordentliche Aufwendungen	0,00	0,00	0	0,00	0,00	0
25	**=**	**Außerordentliches Ergebnis (= Zeilen 23 und 24)**	**0,00**	**0,00**	**0**	**0,00**	**0,00**	**0**
26	**=**	**Ergebnis - vor Berücksichtigung der internen Leistungsbeziehungen - (= Zeilen 22 und 25)**	**-100.175,06**	**-149.219,85**	**0**	**-120.558,34**	**28.661,51**	**0**
27	+	Erträge aus internen Leistungsbeziehungen	0,00	0,00	0	0,00	0,00	0
28	-	Aufwendungen aus internen Leistungsbeziehungen	0,00	0,00	0	0,00	0,00	0
29	**=**	**Teilergebnis**	**-100.175,06**	**-149.219,85**	**0**	**-120.558,34**	**28.661,51**	**0**
30	-	globaler Minderaufwand	0,00	0,00	0	0,00	0,00	0
31	**=**	**Teilergebnis nach Abzug globaler Minderaufwand (=Zeilen 29 u. 30)**	**-100.175,06**	**-149.219,85**	**0**	**-120.558,34**	**28.661,51**	**0**

15 Wirtschaft und Tourismus

lfd. Nr.		Teilfinanzrechnung Einzahlungs- und Auszahlungsarten	Ergebnis des Vorjahres 2019 EUR	Fortge-schriebener Ansatz des Haushalts-jahres 2020 EUR	davon Ermächti-gungsüber-tragungen aus dem Vorjahr 2019 EUR	Ist-Ergebnis des Haushalts-jahres 2020 EUR	Vergleich Ansatz / Ist (Sp 4 ./. Sp. 2) EUR	Ermächti-gungsüber-tragungen in das Folgejahr 2021 EUR
			1	2	3	4	5	6
1		Steuern und ähnliche Abgaben	0,00	0	0,00	0,00	0,00	0
2	+	Zuwendungen und allgemeine Umlagen	44.982,00	0	0,00	0,00	0,00	0
		61400000 Zuw.u. Zuschüsse für laufende Zwecke vom Bund	44.982,00	0	0,00	0,00	0,00	0
3	+	Sonstige Transfereinzahlungen	0,00	0	0,00	0,00	0,00	0
4	+	Öffentlich-rechtliche Leistungsentgelte	6.681,50	7.500	0,00	1.276,50	-6.223,50	0
		63210000 Benutzungsgebühren und ähnliche Entgelte	6.681,50	7.500	0,00	1.276,50	-6.223,50	0
5	+	Privatrechtliche Leistungsentgelte	0,00	500	0,00	0,00	-500,00	0
		64610000 Sonstige privatrechtliche Leistungsentgelte	0,00	500	0,00	0,00	-500,00	0
6	+	Kostenerstattungen und Kostenumlagen	0,00	0	0,00	1.105,02	1.105,02	0
		64880000 Erträge aus Kostenerstattungen etc. übr. Bereich	0,00	0	0,00	1.105,02	1.105,02	0
7	+	Sonstige Einzahlungen	0,00	0	0,00	0,00	0,00	0
8	+	Zinsen und sonstige Finanzeinzahlungen	0,00	0	0,00	0,00	0,00	0
9	**=**	**Einzahlungen aus laufender Verwaltungstätigkeit**	**51.663,50**	**8.000**	**0,00**	**2.381,52**	**-5.618,48**	**0**
10	-	Personalauszahlungen	-108.637,38	-104.672	0,00	-128.548,70	-23.876,70	0
		70110000 Bezüge Beamte	-29.405,57	-30.320	0,00	-32.964,22	-2.644,22	0
		70120000 Vergütungen tariflich Beschäftigte	-61.951,94	-58.300	0,00	-75.880,03	-17.580,03	0
		70220000 Beiträge Versorgungskassen tariflich Beschäftigte	-4.419,63	-4.524	0,00	-4.417,41	106,59	0
		70320000 Beiträge gesetzl.Sozialvers.tariflich Beschäftigte	-12.860,24	-11.528	0,00	-15.287,04	-3.759,04	0
11	-	Versorgungsauszahlungen	0,00	0	0,00	0,00	0,00	0
12	-	Auszahlungen für Sach- und Dienstleistungen	-36.037,54	-27.095	0,00	-13.458,88	13.636,12	0
		72410001 Bewirtschaftung der Grundstücke und baul. Anlagen	-48,10	0	0,00	0,00	0,00	0
		72420000 Bewirtschaftung des Inftrastrukturvermögens	-3.398,41	-4.040	0,00	524,77	4.564,77	0
		72420001 Unterhaltung des Inftrastrukturvermögens	-49,86	-1.000	0,00	0,00	1.000,00	0
		72810000 Sonstige Sachleistungen	-12.861,59	-15.055	0,00	-5.430,41	9.624,59	0
		72910000 Aufwendungen für sonstige Dienstleistungen	-19.679,58	-7.000	0,00	-8.553,24	-1.553,24	0
13	-	Zinsen und sonstige Finanzauszahlungen	0,00	0	0,00	0,00	0,00	0
14	-	Transferauszahlungen	0,00	-25.000	0,00	-1.890,00	23.110,00	0

lfd. Nr.		Teilfinanzrechnung Einzahlungs- und Auszahlungsarten	Ergebnis des Vorjahres 2019 EUR	Fortge-schriebener Ansatz des Haushalts-jahres 2020 EUR	davon Ermächti-gungsüber-tragungen aus dem Vorjahr 2019 EUR	Ist-Ergebnis des Haushalts-jahres 2020 EUR	Vergleich Ansatz / Ist (Sp 4 ./. Sp. 2) EUR	Ermächti-gungsüber-tragungen in das Folgejahr 2021 EUR
			1	2	3	4	5	6
		73180000 Zuweis. und Zuschüsse für lauf. Zwecke an übr. B.	0,00	-25.000	0,00	-1.890,00	23.110,00	0
15	-	Sonstige Auszahlungen	-100,00	-100	0,00	-100,00	0,00	0
		74310000 Geschäftsaufwendungen	-100,00	-100	0,00	-100,00	0,00	0
16	**=**	**Auszahlungen aus laufender Verwaltungstätigkeit**	**-144.774,92**	**-156.867**	**0,00**	**-143.997,58**	**12.869,42**	**0**
17	**=**	**Saldo aus laufender Verwaltungstätigkeit (= Zeilen 9 und 16)**	**-93.111,42**	**-148.867**	**0,00**	**-141.616,06**	**7.250,94**	**0**
101	+	Einzahlungen aus Zuwendungen für Investitionsmaßnahmen	0,00	0	0,00	0,00	0,00	0
102	+	Einzahlungen aus der Veräußerung von Sachanlagen	0,00	0	0,00	0,00	0,00	0
103	+	Einzahlungen aus der Veräußerung von Finanzanlagen	0,00	0	0,00	0,00	0,00	0
104	+	Einzahlungen aus Beiträgen u.ä. Entgelten	0,00	0	0,00	0,00	0,00	0
105	+	Sonstige Investitionseinzahlungen	0,00	0	0,00	0,00	0,00	0
106	**=**	**Summe (investive Einzahlungen)**	**0,00**	**0**	**0,00**	**0,00**	**0,00**	**0**
107	-	Auszahlungen für den Erwerb von Grundstücken und Gebäuden	0,00	0	0,00	0,00	0,00	0
108	-	Auszahlungen für Baumaßnahmen	0,00	0	0,00	0,00	0,00	0
109	-	Auszahlungen für den Erwerb von beweglichem Anlagevermögen	0,00	0	0,00	0,00	0,00	0
110	-	Auszahlungen für den Erwerb von Finanzanlagen	0,00	0	0,00	0,00	0,00	0
111	-	Auszahlungen von aktivierbaren Zuwendungen	0,00	-250.000	0,00	-20.000,00	230.000,00	0
		78120000 Allgemeine Investitionszuweisungen an Gemeinden un	0,00	-250.000	0,00	0,00	250.000,00	0
		78180000 Allgemeine Investitionszuschüsse an übrige Bereich	0,00	0	0,00	-20.000,00	-20.000,00	0
112	-	Sonstige Investitionsauszahlungen	0,00	0	0,00	0,00	0,00	0
113	**=**	**Summe (investive Auszahlungen)**	**0,00**	**-250.000**	**0,00**	**-20.000,00**	**230.000,00**	**0**
114	**=**	**Saldo der Investitionstätigkeit (Einzahlungen ./. Auszahlungen)**	**0,00**	**-250.000**	**0,00**	**-20.000,00**	**230.000,00**	**0**

15 Wirtschaft und Tourismus
1501 Wirtschaftsförderung und Tourismus
150101 Wirtschaftsförderung

lfd. Nr.		Teilergebnisrechnung Ertrags- und Aufwandsarten	Ergebnis des Vorjahres 2019 EUR	Fortge-schriebener Ansatz des Haushalts-jahres 2020 EUR	davon Ermächti-gungsüber-tragungen aus dem Vorjahr 2019 EUR	Ist-Ergebnis des Haushalts-jahres 2020 EUR	Vergleich Ansatz / Ist (Sp. 4 ./. Sp. 2) EUR	Ermächti-gungsüber-tragungen in das Folgejahr 2021 EUR
			1	2	3	4	5	6
1		Steuern und ähnliche Abgaben	0,00	0,00	0	0,00	0,00	0
2	+	Zuwendungen und allgemeine Umlagen	44.982,00	0,00	0	0,00	0,00	0
		41400000 Zuw. u. Zusch. für lfd. Zwecke vom Bund	44.982,00	0,00	0	0,00	0,00	0
3	+	Sonstige Transfererträge	0,00	0,00	0	0,00	0,00	0
4	+	Öffentlich-rechtliche Leistungsentgelte	0,00	0,00	0	0,00	0,00	0
5	+	Privatrechtliche Leistungsentgelte	0,00	0,00	0	0,00	0,00	0
6	+	Kostenerstattungen und Kostenumlagen	0,00	0,00	0	1.105,02	1.105,02	0
		44880000 Erträge a.Kostenerstatt.etc.übr.Bereiche	0,00	0,00	0	1.105,02	1.105,02	0
7	+	Sonstige ordentliche Erträge	0,00	0,00	0	0,00	0,00	0
8	+	Aktivierte Eigenleistungen	0,00	0,00	0	0,00	0,00	0
9	+/-	Bestandsveränderungen	0,00	0,00	0	0,00	0,00	0
10	**=**	**Ordentliche Erträge**	**44.982,00**	**0,00**	**0**	**1.105,02**	**1.105,02**	**0**
11	-	Personalaufwendungen	-50.216,18	-51.096,00	0	-53.312,16	-2.216,16	0
		50110000 Bezüge Beamte	-21.987,40	-22.740,00	0	-24.542,92	-1.802,92	0
		50120000 Vergütungen tariflich Beschäftigte	-21.930,52	-22.221,00	0	-22.412,86	-191,86	0
		50220000 Beiträge Versorgungskassen tarifl.Besch.	-1.718,86	-1.725,00	0	-1.721,38	3,62	0
		50320000 Beiträge gesetzl.Sozialvers.tarif.Besch.	-4.579,40	-4.410,00	0	-4.635,00	-225,00	0
12	-	Versorgungsaufwendungen	0,00	0,00	0	0,00	0,00	0
13	-	Aufwendungen für Sach- und Dienstleistungen	-31.083,54	-12.555,00	0	-8.798,34	3.756,66	0
		52810000 Sonstige Sachleistungen	-2.850,72	-5.555,00	0	-1.371,79	4.183,21	0
		52910000 Aufwendungen für sonstige Dienstleistung	-28.232,82	-7.000,00	0	-7.426,55	-426,55	0
14	-	Bilanzielle Abschreibungen	-334,25	-352,85	0	-222,85	130,00	0
		57117000 Abschr. auf Betriebs- u.Geschäftsausst.	-334,25	-352,85	0	-222,85	130,00	0
15	-	Transferaufwendungen	0,00	-25.000,00	0	-2.390,00	22.610,00	0
		53170000 Zuweisungen und Zuschüss private Unterne	0,00	0,00	0	0,00	0,00	0
		53180000 Zuweis.u.Zuschüsse f.lfd.Zwecke übr.Ber.	0,00	-25.000,00	0	-1.890,00	23.110,00	0
		53910100 Aufw. Abbau Gegenleistungsverpf. gel. Zu	0,00	0,00	0	-500,00	-500,00	0

lfd. Nr.		Teilergebnisrechnung Ertrags- und Aufwandsarten	Ergebnis des Vorjahres 2019 EUR	Fortge-schriebener Ansatz des Haushalts-jahres 2020 EUR	davon Ermächti-gungsüber-tragungen aus dem Vorjahr 2019 EUR	Ist-Ergebnis des Haushalts-jahres 2020 EUR	Vergleich Ansatz / Ist (Sp. 4 ./. Sp. 2) EUR	Ermächti-gungsüber-tragungen in das Folgejahr 2021 EUR
			1	2	3	4	5	6
16	-	Sonstige ordentliche Aufwendungen	0,00	0,00	0	0,00	0,00	0
17	**=**	**Ordentliche Aufwendungen**	**-81.633,97**	**-89.003,85**	**0**	**-64.723,35**	**24.280,50**	**0**
18	**=**	**Ordentliches Ergebnis (= Zeilen 10 und 17)**	**-36.651,97**	**-89.003,85**	**0**	**-63.618,33**	**25.385,52**	**0**
19	+	Finanzerträge	0,00	0,00	0	0,00	0,00	0
20	-	Zinsen und sonstige Finanzaufwendungen	0,00	0,00	0	0,00	0,00	0
21	**=**	**Finanzergebnis (= Zeilen 19 und 20)**	**0,00**	**0,00**	**0**	**0,00**	**0,00**	**0**
22	**=**	**Ergebnis der laufenden Verwaltungstätigkeit (= Zeilen 18 und 21)**	**-36.651,97**	**-89.003,85**	**0**	**-63.618,33**	**25.385,52**	**0**
23	+	Außerordentliche Erträge	0,00	0,00	0	0,00	0,00	0
24	-	Außerordentliche Aufwendungen	0,00	0,00	0	0,00	0,00	0
25	**=**	**Außerordentliches Ergebnis (= Zeilen 23 und 24)**	**0,00**	**0,00**	**0**	**0,00**	**0,00**	**0**
26	**=**	**Ergebnis - vor Berücksichtigung der internen Leistungsbeziehungen - (= Zeilen 22 und 25)**	**-36.651,97**	**-89.003,85**	**0**	**-63.618,33**	**25.385,52**	**0**
27	+	Erträge aus internen Leistungsbeziehungen	0,00	0,00	0	0,00	0,00	0
28	-	Aufwendungen aus internen Leistungsbeziehungen	0,00	0,00	0	0,00	0,00	0
29	**=**	**Teilergebnis**	**-36.651,97**	**-89.003,85**	**0**	**-63.618,33**	**25.385,52**	**0**
30	-	globaler Minderaufwand	0,00	0,00	0	0,00	0,00	0
31	**=**	**Teilergebnis nach Abzug globaler Minderaufwand (=Zeilen 29 u. 30)**	**-36.651,97**	**-89.003,85**	**0**	**-63.618,33**	**25.385,52**	**0**

15 Wirtschaft und Tourismus
1501 Wirtschaftsförderung und Tourismus
150101 Wirtschaftsförderung

lfd. Nr.		Teilfinanzrechnung Einzahlungs- und Auszahlungsarten	Ergebnis des Vorjahres 2019 EUR	Fortge-schriebener Ansatz des Haushalts-jahres 2020 EUR	davon Ermächti-gungsüber-tragungen aus dem Vorjahr 2019 EUR	Ist-Ergebnis des Haushalts-jahres 2020 EUR	Vergleich Ansatz / Ist (Sp 4 ./. Sp. 2) EUR	Ermächti-gungsüber-tragungen in das Folgejahr 2021 EUR
			1	2	3	4	5	6
1		Steuern und ähnliche Abgaben	0,00	0	0,00	0,00	0,00	0
2	+	Zuwendungen und allgemeine Umlagen	44.982,00	0	0,00	0,00	0,00	0
		61400000 Zuw.u. Zuschüsse für laufende Zwecke vom Bund	44.982,00	0	0,00	0,00	0,00	0
3	+	Sonstige Transfereinzahlungen	0,00	0	0,00	0,00	0,00	0
4	+	Öffentlich-rechtliche Leistungsentgelte	0,00	0	0,00	0,00	0,00	0
5	+	Privatrechtliche Leistungsentgelte	0,00	0	0,00	0,00	0,00	0
6	+	Kostenerstattungen und Kostenumlagen	0,00	0	0,00	1.105,02	1.105,02	0
		64880000 Erträge aus Kostenerstattungen etc. übr. Bereich	0,00	0	0,00	1.105,02	1.105,02	0
7	+	Sonstige Einzahlungen	0,00	0	0,00	0,00	0,00	0
8	+	Zinsen und sonstige Finanzeinzahlungen	0,00	0	0,00	0,00	0,00	0
9	**=**	**Einzahlungen aus laufender Verwaltungstätigkeit**	**44.982,00**	**0**	**0,00**	**1.105,02**	**1.105,02**	**0**
10	-	Personalauszahlungen	-50.246,65	-51.096	0,00	-53.565,67	-2.469,67	0
		70110000 Bezüge Beamte	-22.054,14	-22.740	0,00	-24.723,14	-1.983,14	0
		70120000 Vergütungen tariflich Beschäftigte	-21.894,25	-22.221	0,00	-22.486,15	-265,15	0
		70220000 Beiträge Versorgungskassen tariflich Beschäftigte	-1.718,86	-1.725	0,00	-1.721,38	3,62	0
		70320000 Beiträge gesetzl.Sozialvers.tariflich Beschäftigte	-4.579,40	-4.410	0,00	-4.635,00	-225,00	0
11	-	Versorgungsauszahlungen	0,00	0	0,00	0,00	0,00	0
12	-	Auszahlungen für Sach- und Dienstleistungen	-22.530,30	-12.555	0,00	-9.925,03	2.629,97	0
		72810000 Sonstige Sachleistungen	-2.850,72	-5.555	0,00	-1.371,79	4.183,21	0
		72910000 Aufwendungen für sonstige Dienstleistungen	-19.679,58	-7.000	0,00	-8.553,24	-1.553,24	0
13	-	Zinsen und sonstige Finanzauszahlungen	0,00	0	0,00	0,00	0,00	0
14	-	Transferauszahlungen	0,00	-25.000	0,00	-1.890,00	23.110,00	0
		73180000 Zuweis. und Zuschüsse für lauf. Zwecke an übr. B.	0,00	-25.000	0,00	-1.890,00	23.110,00	0
15	-	Sonstige Auszahlungen	0,00	0	0,00	0,00	0,00	0
16	**=**	**Auszahlungen aus laufender Verwaltungstätigkeit**	**-72.776,95**	**-88.651**	**0,00**	**-65.380,70**	**23.270,30**	**0**
17	**=**	**Saldo aus laufender Verwaltungstätigkeit (= Zeilen 9 und 16)**	**-27.794,95**	**-88.651**	**0,00**	**-64.275,68**	**24.375,32**	**0**

lfd. Nr.		Teilfinanzrechnung Einzahlungs- und Auszahlungsarten	Ergebnis des Vorjahres 2019 EUR	Fortge-schriebener Ansatz des Haushalts-jahres 2020 EUR	davon Ermächti-gungsüber-tragungen aus dem Vorjahr 2019 EUR	Ist-Ergebnis des Haushalts-jahres 2020 EUR	Vergleich Ansatz / Ist (Sp 4 ./. Sp. 2) EUR	Ermächti-gungsüber-tragungen in das Folgejahr 2021 EUR
			1	2	3	4	5	6
101	+	Einzahlungen aus Zuwendungen für Investitionsmaßnahmen	0,00	0	0,00	0,00	0,00	0
102	+	Einzahlungen aus der Veräußerung von Sachanlagen	0,00	0	0,00	0,00	0,00	0
103	+	Einzahlungen aus der Veräußerung von Finanzanlagen	0,00	0	0,00	0,00	0,00	0
104	+	Einzahlungen aus Beiträgen u.ä. Entgelten	0,00	0	0,00	0,00	0,00	0
105	+	Sonstige Investitionseinzahlungen	0,00	0	0,00	0,00	0,00	0
106	**=**	**Summe (investive Einzahlungen)**	**0,00**	**0**	**0,00**	**0,00**	**0,00**	**0**
107	-	Auszahlungen für den Erwerb von Grundstücken und Gebäuden	0,00	0	0,00	0,00	0,00	0
108	-	Auszahlungen für Baumaßnahmen	0,00	0	0,00	0,00	0,00	0
109	-	Auszahlungen für den Erwerb von beweglichem Anlagevermögen	0,00	0	0,00	0,00	0,00	0
110	-	Auszahlungen für den Erwerb von Finanzanlagen	0,00	0	0,00	0,00	0,00	0
111	-	Auszahlungen von aktivierbaren Zuwendungen	0,00	-250.000	0,00	-20.000,00	230.000,00	0
		78120000 Allgemeine Investitionszuweisungen an Gemeinden un	0,00	-250.000	0,00	0,00	250.000,00	0
		78180000 Allgemeine Investitionszuschüsse an übrige Bereich	0,00	0	0,00	-20.000,00	-20.000,00	0
112	-	Sonstige Investitionsauszahlungen	0,00	0	0,00	0,00	0,00	0
113	**=**	**Summe (investive Auszahlungen)**	**0,00**	**-250.000**	**0,00**	**-20.000,00**	**230.000,00**	**0**
114	**=**	**Saldo der Investitionstätigkeit (Einzahlungen ./. Auszahlungen)**	**0,00**	**-250.000**	**0,00**	**-20.000,00**	**230.000,00**	**0**

15 Wirtschaft und Tourismus
1501 Wirtschaftsförderung und Tourismus
150102 Tourismus

lfd. Nr.		Teilergebnisrechnung Ertrags- und Aufwandsarten	Ergebnis des Vorjahres 2019 EUR	Fortge-schriebener Ansatz des Haushalts-jahres 2020 EUR	davon Ermächti-gungsüber-tragungen aus dem Vorjahr 2019 EUR	Ist-Ergebnis des Haushalts-jahres 2020 EUR	Vergleich Ansatz / Ist (Sp. 4 ./. Sp. 2) EUR	Ermächti-gungsüber-tragungen in das Folgejahr 2021 EUR
			1	2	3	4	5	6
1		Steuern und ähnliche Abgaben	0,00	0,00	0	0,00	0,00	0
2	+	Zuwendungen und allgemeine Umlagen	570,89	570,89	0	570,89	0,00	0
		41611000 Erträge SoPO-Auflösung Zuweis.Land	570,89	570,89	0	570,89	0,00	0
3	+	Sonstige Transfererträge	0,00	0,00	0	0,00	0,00	0
4	+	Öffentlich-rechtliche Leistungsentgelte	3.942,50	4.000,00	0	0,00	-4.000,00	0
		43210000 Benutzungsgebühren und ähnliche Entgelte	3.942,50	4.000,00	0	0,00	-4.000,00	0
5	+	Privatrechtliche Leistungsentgelte	0,00	0,00	0	0,00	0,00	0
		44210000 Erträge aus Verkauf	0,00	0,00	0	0,00	0,00	0
		44610000 Sonstige privatrechtl. Leistungsentgelte	0,00	0,00	0	0,00	0,00	0
6	+	Kostenerstattungen und Kostenumlagen	0,00	0,00	0	0,00	0,00	0
7	+	Sonstige ordentliche Erträge	0,00	0,00	0	0,00	0,00	0
8	+	Aktivierte Eigenleistungen	0,00	0,00	0	0,00	0,00	0
9	+/-	Bestandsveränderungen	0,00	0,00	0	0,00	0,00	0
10	**=**	**Ordentliche Erträge**	**4.513,39**	**4.570,89**	**0**	**570,89**	**-4.000,00**	**0**
11	-	Personalaufwendungen	-42.425,59	-35.936,00	0	-36.950,76	-1.014,76	0
		50110000 Bezüge Beamte	-7.329,17	-7.580,00	0	-8.181,01	-601,01	0
		50120000 Vergütungen tariflich Beschäftigte	-27.716,62	-22.221,00	0	-22.412,89	-191,89	0
		50220000 Beiträge Versorgungskassen tarifl.Besch.	-1.719,04	-1.725,00	0	-1.721,59	3,41	0
		50320000 Beiträge gesetzl.Sozialvers.tarif.Besch.	-5.660,76	-4.410,00	0	-4.635,27	-225,27	0
12	-	Versorgungsaufwendungen	0,00	0,00	0	0,00	0,00	0
13	-	Aufwendungen für Sach- und Dienstleistungen	-9.457,73	-9.500,00	0	-4.226,03	5.273,97	0
		52810000 Sonstige Sachleistungen	-9.457,73	-9.500,00	0	-4.226,03	5.273,97	0
14	-	Bilanzielle Abschreibungen	-682,60	-570,89	0	-570,89	0,00	0
		57113000 Abschreibungen auf Gebäude	-570,89	-570,89	0	-570,89	0,00	0
		57115000 Abschreibungen a. Maschinen u.techn.Anl.	-111,71	0,00	0	0,00	0,00	0
15	-	Transferaufwendungen	0,00	0,00	0	0,00	0,00	0
16	-	Sonstige ordentliche Aufwendungen	-100,00	-100,00	0	-100,00	0,00	0
		54310000 Geschäftsaufwendungen	-100,00	-100,00	0	-100,00	0,00	0
17	**=**	**Ordentliche Aufwendungen**	**-52.665,92**	**-46.106,89**	**0**	**-41.847,68**	**4.259,21**	**0**

Haushaltsrechnung 2020

lfd. Nr.		Teilergebnisrechnung Ertrags- und Aufwandsarten	Ergebnis des Vorjahres 2019 EUR	Fortge-schriebener Ansatz des Haushalts-jahres 2020 EUR	davon Ermächti-gungsüber-tragungen aus dem Vorjahr 2019 EUR	Ist-Ergebnis des Haushalts-jahres 2020 EUR	Vergleich Ansatz / Ist (Sp. 4 ./. Sp. 2) EUR	Ermächti-gungsüber-tragungen in das Folgejahr 2021 EUR
			1	2	3	4	5	6
18	**=**	**Ordentliches Ergebnis (= Zeilen 10 und 17)**	**-48.152,53**	**-41.536,00**	**0**	**-41.276,79**	**259,21**	**0**
19	+	Finanzerträge	0,00	0,00	0	0,00	0,00	0
20	-	Zinsen und sonstige Finanzaufwendungen	0,00	0,00	0	0,00	0,00	0
21	**=**	**Finanzergebnis (= Zeilen 19 und 20)**	**0,00**	**0,00**	**0**	**0,00**	**0,00**	**0**
22	**=**	**Ergebnis der laufenden Verwaltungstätigkeit (= Zeilen 18 und 21)**	**-48.152,53**	**-41.536,00**	**0**	**-41.276,79**	**259,21**	**0**
23	+	Außerordentliche Erträge	0,00	0,00	0	0,00	0,00	0
24	-	Außerordentliche Aufwendungen	0,00	0,00	0	0,00	0,00	0
25	**=**	**Außerordentliches Ergebnis (= Zeilen 23 und 24)**	**0,00**	**0,00**	**0**	**0,00**	**0,00**	**0**
26	**=**	**Ergebnis - vor Berücksichtigung der internen Leistungsbeziehungen - (= Zeilen 22 und 25)**	**-48.152,53**	**-41.536,00**	**0**	**-41.276,79**	**259,21**	**0**
27	+	Erträge aus internen Leistungsbeziehungen	0,00	0,00	0	0,00	0,00	0
28	-	Aufwendungen aus internen Leistungsbeziehungen	0,00	0,00	0	0,00	0,00	0
29	**=**	**Teilergebnis**	**-48.152,53**	**-41.536,00**	**0**	**-41.276,79**	**259,21**	**0**
30	-	globaler Minderaufwand	0,00	0,00	0	0,00	0,00	0
31	**=**	**Teilergebnis nach Abzug globaler Minderaufwand (=Zeilen 29 u. 30)**	**-48.152,53**	**-41.536,00**	**0**	**-41.276,79**	**259,21**	**0**

15 Wirtschaft und Tourismus
1501 Wirtschaftsförderung und Tourismus
150102 Tourismus

lfd. Nr.		Teilfinanzrechnung Einzahlungs- und Auszahlungsarten	Ergebnis des Vorjahres 2019 EUR	Fortge-schriebener Ansatz des Haushalts-jahres 2020 EUR	davon Ermächti-gungsüber-tragungen aus dem Vorjahr 2019 EUR	Ist-Ergebnis des Haushalts-jahres 2020 EUR	Vergleich Ansatz / Ist (Sp 4 ./. Sp. 2) EUR	Ermächti-gungsüber-tragungen in das Folgejahr 2021 EUR
			1	2	3	4	5	6
1		Steuern und ähnliche Abgaben	0,00	0	0,00	0,00	0,00	0
2	+	Zuwendungen und allgemeine Umlagen	0,00	0	0,00	0,00	0,00	0
3	+	Sonstige Transfereinzahlungen	0,00	0	0,00	0,00	0,00	0
4	+	Öffentlich-rechtliche Leistungsentgelte	3.942,50	4.000	0,00	0,00	-4.000,00	0
		63210000 Benutzungsgebühren und ähnliche Entgelte	3.942,50	4.000	0,00	0,00	-4.000,00	0
5	+	Privatrechtliche Leistungsentgelte	0,00	0	0,00	0,00	0,00	0
6	+	Kostenerstattungen und Kostenumlagen	0,00	0	0,00	0,00	0,00	0
7	+	Sonstige Einzahlungen	0,00	0	0,00	0,00	0,00	0
8	+	Zinsen und sonstige Finanzeinzahlungen	0,00	0	0,00	0,00	0,00	0
9	**=**	**Einzahlungen aus laufender Verwaltungstätigkeit**	**3.942,50**	**4.000**	**0,00**	**0,00**	**-4.000,00**	**0**
10	-	Personalauszahlungen	-42.411,57	-35.936	0,00	-58.634,16	-22.698,16	0
		70110000 Bezüge Beamte	-7.351,43	-7.580	0,00	-8.241,08	-661,08	0
		70120000 Vergütungen tariflich Beschäftigte	-27.680,34	-22.221	0,00	-40.674,09	-18.453,09	0
		70220000 Beiträge Versorgungskassen tariflich Beschäftigte	-1.719,04	-1.725	0,00	-1.721,59	3,41	0
		70320000 Beiträge gesetzl.Sozialvers.tariflich Beschäftigte	-5.660,76	-4.410	0,00	-7.997,40	-3.587,40	0
11	-	Versorgungsauszahlungen	0,00	0	0,00	0,00	0,00	0
12	-	Auszahlungen für Sach- und Dienstleistungen	-10.010,87	-9.500	0,00	-4.058,62	5.441,38	0
		72810000 Sonstige Sachleistungen	-10.010,87	-9.500	0,00	-4.058,62	5.441,38	0
13	-	Zinsen und sonstige Finanzauszahlungen	0,00	0	0,00	0,00	0,00	0
14	-	Transferauszahlungen	0,00	0	0,00	0,00	0,00	0
15	-	Sonstige Auszahlungen	-100,00	-100	0,00	-100,00	0,00	0
		74310000 Geschäftsaufwendungen	-100,00	-100	0,00	-100,00	0,00	0
16	**=**	**Auszahlungen aus laufender Verwaltungstätigkeit**	**-52.522,44**	**-45.536**	**0,00**	**-62.792,78**	**-17.256,78**	**0**
17	**=**	**Saldo aus laufender Verwaltungstätigkeit (= Zeilen 9 und 16)**	**-48.579,94**	**-41.536**	**0,00**	**-62.792,78**	**-21.256,78**	**0**
101	+	Einzahlungen aus Zuwendungen für Investitionsmaßnahmen	0,00	0	0,00	0,00	0,00	0
102	+	Einzahlungen aus der Veräußerung von Sachanlagen	0,00	0	0,00	0,00	0,00	0

lfd. Nr.		Teilfinanzrechnung Einzahlungs- und Auszahlungsarten	Ergebnis des Vorjahres 2019 EUR	Fortge-schriebener Ansatz des Haushalts-jahres 2020 EUR	davon Ermächti-gungsüber-tragungen aus dem Vorjahr 2019 EUR	Ist-Ergebnis des Haushalts-jahres 2020 EUR	Vergleich Ansatz / Ist (Sp 4 ./. Sp. 2) EUR	Ermächti-gungsüber-tragungen in das Folgejahr 2021 EUR
			1	2	3	4	5	6
103	+	Einzahlungen aus der Veräußerung von Finanzanlagen	0,00	0	0,00	0,00	0,00	0
104	+	Einzahlungen aus Beiträgen u.ä. Entgelten	0,00	0	0,00	0,00	0,00	0
105	+	Sonstige Investitionseinzahlungen	0,00	0	0,00	0,00	0,00	0
106	**=**	**Summe (investive Einzahlungen)**	**0,00**	**0**	**0,00**	**0,00**	**0,00**	**0**
107	-	Auszahlungen für den Erwerb von Grundstücken und Gebäuden	0,00	0	0,00	0,00	0,00	0
108	-	Auszahlungen für Baumaßnahmen	0,00	0	0,00	0,00	0,00	0
109	-	Auszahlungen für den Erwerb von beweglichem Anlagevermögen	0,00	0	0,00	0,00	0,00	0
110	-	Auszahlungen für den Erwerb von Finanzanlagen	0,00	0	0,00	0,00	0,00	0
111	-	Auszahlungen von aktivierbaren Zuwendungen	0,00	0	0,00	0,00	0,00	0
112	-	Sonstige Investitionsauszahlungen	0,00	0	0,00	0,00	0,00	0
113	**=**	**Summe (investive Auszahlungen)**	**0,00**	**0**	**0,00**	**0,00**	**0,00**	**0**
114	**=**	**Saldo der Investitionstätigkeit (Einzahlungen ./. Auszahlungen)**	**0,00**	**0**	**0,00**	**0,00**	**0,00**	**0**

15 Wirtschaft und Tourismus
1502 Allgemeine Einrichtungen und Unternehmen
150201 Märkte

lfd. Nr.		Teilergebnisrechnung Ertrags- und Aufwandsarten	Ergebnis des Vorjahres 2019 EUR	Fortge-schriebener Ansatz des Haushalts-jahres 2020 EUR	davon Ermächti-gungsüber-tragungen aus dem Vorjahr 2019 EUR	Ist-Ergebnis des Haushalts-jahres 2020 EUR	Vergleich Ansatz / Ist (Sp. 4 ./. Sp. 2) EUR	Ermächti-gungsüber-tragungen in das Folgejahr 2021 EUR
			1	2	3	4	5	6
1		Steuern und ähnliche Abgaben	0,00	0,00	0	0,00	0,00	0
2	+	Zuwendungen und allgemeine Umlagen	0,00	0,00	0	0,00	0,00	0
3	+	Sonstige Transfererträge	0,00	0,00	0	0,00	0,00	0
4	+	Öffentlich-rechtliche Leistungsentgelte	2.739,00	3.500,00	0	1.276,50	-2.223,50	0
		43210000 Benutzungsgebühren und ähnliche Entgelte	2.739,00	3.500,00	0	1.276,50	-2.223,50	0
5	+	Privatrechtliche Leistungsentgelte	0,00	500,00	0	0,00	-500,00	0
		44610000 Sonstige privatrechtl. Leistungsentgelte	0,00	500,00	0	0,00	-500,00	0
6	+	Kostenerstattungen und Kostenumlagen	0,00	0,00	0	0,00	0,00	0
7	+	Sonstige ordentliche Erträge	0,00	0,00	0	0,00	0,00	0
8	+	Aktivierte Eigenleistungen	0,00	0,00	0	0,00	0,00	0
9	+/-	Bestandsveränderungen	0,00	0,00	0	0,00	0,00	0
10	**=**	**Ordentliche Erträge**	**2.739,00**	**4.000,00**	**0**	**1.276,50**	**-2.723,50**	**0**
11	-	Personalaufwendungen	-15.982,33	-17.640,00	0	-16.351,64	1.288,36	0
		50120000 Vergütungen tariflich Beschäftigte	-12.380,52	-13.858,00	0	-12.722,56	1.135,44	0
		50220000 Beiträge Versorgungskassen tarifl.Besch.	-981,73	-1.074,00	0	-974,44	99,56	0
		50320000 Beiträge gesetzl.Sozialvers.tarif.Besch.	-2.620,08	-2.708,00	0	-2.654,64	53,36	0
12	-	Versorgungsaufwendungen	0,00	0,00	0	0,00	0,00	0
13	-	Aufwendungen für Sach- und Dienstleistungen	-2.127,23	-5.040,00	0	-588,08	4.451,92	0
		52410000 Bewirtschaft. Grundstücke u. baul. Anl.	0,00	0,00	0	11,92	11,92	0
		52420000 Bewirtschaftung Infrastrukturvermögen	-2.127,23	-4.040,00	0	-600,00	3.440,00	0
		52420001 Unterhaltung des Infrastrukturvermögens	0,00	-1.000,00	0	0,00	1.000,00	0
14	-	Bilanzielle Abschreibungen	0,00	0,00	0	0,00	0,00	0
15	-	Transferaufwendungen	0,00	0,00	0	0,00	0,00	0
16	-	Sonstige ordentliche Aufwendungen	0,00	0,00	0	0,00	0,00	0
17	**=**	**Ordentliche Aufwendungen**	**-18.109,56**	**-22.680,00**	**0**	**-16.939,72**	**5.740,28**	**0**
18	**=**	**Ordentliches Ergebnis (= Zeilen 10 und 17)**	**-15.370,56**	**-18.680,00**	**0**	**-15.663,22**	**3.016,78**	**0**
19	+	Finanzerträge	0,00	0,00	0	0,00	0,00	0

lfd. Nr.		Teilergebnisrechnung Ertrags- und Aufwandsarten	Ergebnis des Vorjahres 2019 EUR	Fortge-schriebener Ansatz des Haushalts-jahres 2020 EUR	davon Ermächti-gungsüber-tragungen aus dem Vorjahr 2019 EUR	Ist-Ergebnis des Haushalts-jahres 2020 EUR	Vergleich Ansatz / Ist (Sp. 4 ./. Sp. 2) EUR	Ermächti-gungsüber-tragungen in das Folgejahr 2021 EUR
			1	2	3	4	5	6
20	-	Zinsen und sonstige Finanzaufwendungen	0,00	0,00	0	0,00	0,00	0
21	**=**	**Finanzergebnis (= Zeilen 19 und 20)**	**0,00**	**0,00**	**0**	**0,00**	**0,00**	**0**
22	**=**	**Ergebnis der laufenden Verwaltungstätigkeit (= Zeilen 18 und 21)**	**-15.370,56**	**-18.680,00**	**0**	**-15.663,22**	**3.016,78**	**0**
23	+	Außerordentliche Erträge	0,00	0,00	0	0,00	0,00	0
24	-	Außerordentliche Aufwendungen	0,00	0,00	0	0,00	0,00	0
25	**=**	**Außerordentliches Ergebnis (= Zeilen 23 und 24)**	**0,00**	**0,00**	**0**	**0,00**	**0,00**	**0**
26	**=**	**Ergebnis - vor Berücksichtigung der internen Leistungsbeziehungen - (= Zeilen 22 und 25)**	**-15.370,56**	**-18.680,00**	**0**	**-15.663,22**	**3.016,78**	**0**
27	+	Erträge aus internen Leistungsbeziehungen	0,00	0,00	0	0,00	0,00	0
28	-	Aufwendungen aus internen Leistungsbeziehungen	0,00	0,00	0	0,00	0,00	0
29	**=**	**Teilergebnis**	**-15.370,56**	**-18.680,00**	**0**	**-15.663,22**	**3.016,78**	**0**
30	-	globaler Minderaufwand	0,00	0,00	0	0,00	0,00	0
31	**=**	**Teilergebnis nach Abzug globaler Minderaufwand (=Zeilen 29 u. 30)**	**-15.370,56**	**-18.680,00**	**0**	**-15.663,22**	**3.016,78**	**0**

15 Wirtschaft und Tourismus
1502 Allgemeine Einrichtungen und Unternehmen
150201 Märkte

lfd. Nr.		Teilfinanzrechnung Einzahlungs- und Auszahlungsarten	Ergebnis des Vorjahres 2019 EUR	Fortge-schriebener Ansatz des Haushalts-jahres 2020 EUR	davon Ermächti-gungsüber-tragungen aus dem Vorjahr 2019 EUR	Ist-Ergebnis des Haushalts-jahres 2020 EUR	Vergleich Ansatz / Ist (Sp 4 ./. Sp. 2) EUR	Ermächti-gungsüber-tragungen in das Folgejahr 2021 EUR
			1	2	3	4	5	6
1		Steuern und ähnliche Abgaben	0,00	0	0,00	0,00	0,00	0
2	+	Zuwendungen und allgemeine Umlagen	0,00	0	0,00	0,00	0,00	0
3	+	Sonstige Transfereinzahlungen	0,00	0	0,00	0,00	0,00	0
4	+	Öffentlich-rechtliche Leistungsentgelte	2.739,00	3.500	0,00	1.276,50	-2.223,50	0
		63210000 Benutzungsgebühren und ähnliche Entgelte	2.739,00	3.500	0,00	1.276,50	-2.223,50	0
5	+	Privatrechtliche Leistungsentgelte	0,00	500	0,00	0,00	-500,00	0
		64610000 Sonstige privatrechtliche Leistungsentgelte	0,00	500	0,00	0,00	-500,00	0
6	+	Kostenerstattungen und Kostenumlagen	0,00	0	0,00	0,00	0,00	0
7	+	Sonstige Einzahlungen	0,00	0	0,00	0,00	0,00	0
8	+	Zinsen und sonstige Finanzeinzahlungen	0,00	0	0,00	0,00	0,00	0
9	**=**	**Einzahlungen aus laufender Verwaltungstätigkeit**	**2.739,00**	**4.000**	**0,00**	**1.276,50**	**-2.723,50**	**0**
10	-	Personalauszahlungen	-15.979,16	-17.640	0,00	-16.348,87	1.291,13	0
		70120000 Vergütungen tariflich Beschäftigte	-12.377,35	-13.858	0,00	-12.719,79	1.138,21	0
		70220000 Beiträge Versorgungskassen tariflich Beschäftigte	-981,73	-1.074	0,00	-974,44	99,56	0
		70320000 Beiträge gesetzl.Sozialvers.tariflich Beschäftigte	-2.620,08	-2.708	0,00	-2.654,64	53,36	0
11	-	Versorgungsauszahlungen	0,00	0	0,00	0,00	0,00	0
12	-	Auszahlungen für Sach- und Dienstleistungen	-3.496,37	-5.040	0,00	524,77	5.564,77	0
		72410001 Bewirtschaftung der Grundstücke und baul. Anlagen	-48,10	0	0,00	0,00	0,00	0
		72420000 Bewirtschaftung des Inftrastrukturvermögens	-3.398,41	-4.040	0,00	524,77	4.564,77	0
		72420001 Unterhaltung des Inftrastrukturvermögens	-49,86	-1.000	0,00	0,00	1.000,00	0
13	-	Zinsen und sonstige Finanzauszahlungen	0,00	0	0,00	0,00	0,00	0
14	-	Transferauszahlungen	0,00	0	0,00	0,00	0,00	0
15	-	Sonstige Auszahlungen	0,00	0	0,00	0,00	0,00	0
16	**=**	**Auszahlungen aus laufender Verwaltungstätigkeit**	**-19.475,53**	**-22.680**	**0,00**	**-15.824,10**	**6.855,90**	**0**
17	**=**	**Saldo aus laufender Verwaltungstätigkeit (= Zeilen 9 und 16)**	**-16.736,53**	**-18.680**	**0,00**	**-14.547,60**	**4.132,40**	**0**

lfd. Nr.		Teilfinanzrechnung Einzahlungs- und Auszahlungsarten	Ergebnis des Vorjahres 2019 EUR	Fortge-schriebener Ansatz des Haushalts-jahres 2020 EUR	davon Ermächti-gungsüber-tragungen aus dem Vorjahr 2019 EUR	Ist-Ergebnis des Haushalts-jahres 2020 EUR	Vergleich Ansatz / Ist (Sp 4 ./. Sp. 2) EUR	Ermächti-gungsüber-tragungen in das Folgejahr 2021 EUR
			1	2	3	4	5	6
101	+	Einzahlungen aus Zuwendungen für Investitionsmaßnahmen	0,00	0	0,00	0,00	0,00	0
102	+	Einzahlungen aus der Veräußerung von Sachanlagen	0,00	0	0,00	0,00	0,00	0
103	+	Einzahlungen aus der Veräußerung von Finanzanlagen	0,00	0	0,00	0,00	0,00	0
104	+	Einzahlungen aus Beiträgen u.ä. Entgelten	0,00	0	0,00	0,00	0,00	0
105	+	Sonstige Investitionseinzahlungen	0,00	0	0,00	0,00	0,00	0
106	**=**	**Summe (investive Einzahlungen)**	**0,00**	**0**	**0,00**	**0,00**	**0,00**	**0**
107	-	Auszahlungen für den Erwerb von Grundstücken und Gebäuden	0,00	0	0,00	0,00	0,00	0
108	-	Auszahlungen für Baumaßnahmen	0,00	0	0,00	0,00	0,00	0
109	-	Auszahlungen für den Erwerb von beweglichem Anlagevermögen	0,00	0	0,00	0,00	0,00	0
110	-	Auszahlungen für den Erwerb von Finanzanlagen	0,00	0	0,00	0,00	0,00	0
111	-	Auszahlungen von aktivierbaren Zuwendungen	0,00	0	0,00	0,00	0,00	0
112	-	Sonstige Investitionsauszahlungen	0,00	0	0,00	0,00	0,00	0
113	**=**	**Summe (investive Auszahlungen)**	**0,00**	**0**	**0,00**	**0,00**	**0,00**	**0**
114	**=**	**Saldo der Investitionstätigkeit (Einzahlungen ./. Auszahlungen)**	**0,00**	**0**	**0,00**	**0,00**	**0,00**	**0**

16 Allgemeine Finanzwirtschaft

lfd. Nr.		Teilergebnisrechnung Ertrags- und Aufwandsarten	Ergebnis des Vorjahres 2019 EUR	Fortge-schriebener Ansatz des Haushalts-jahres 2020 EUR	davon Ermächti-gungsüber-tragungen aus dem Vorjahr 2019 EUR	Ist-Ergebnis des Haushalts-jahres 2020 EUR	Vergleich Ansatz / Ist (Sp. 4 ./. Sp. 2) EUR	Ermächti-gungsüber-tragungen in das Folgejahr 2021 EUR
			1	2	3	4	5	6
1		Steuern und ähnliche Abgaben	20.469.050,85	18.943.000,00	0	16.500.173,09	-2.442.826,91	0
		40110000 Grundsteuer A	112.093,82	106.000,00	0	105.097,90	-902,10	0
		40120000 Sammelertragskonto GBA	0,00	0,00	0	0,00	0,00	0
		40120100 Grundsteuer B	2.024.251,50	2.037.000,00	0	2.065.960,47	28.960,47	0
		40130000 Gewerbesteuer	8.562.720,20	7.248.000,00	0	4.817.578,76	-2.430.421,24	0
		40210000 Gemeindeanteil an der Einkommensteuer	7.555.238,50	7.401.000,00	0	7.180.074,12	-220.925,88	0
		40220000 Gemeindeanteil an der Umsatzsteuer	1.367.956,02	1.300.000,00	0	1.480.063,31	180.063,31	0
		40310000 Vergnügungssteuer	24.967,26	26.000,00	0	13.106,73	-12.893,27	0
		40320000 Hundesteuer	109.293,63	110.000,00	0	110.610,00	610,00	0
		40510000 Leist.n.d.Familienleistungsaustausch	703.920,00	700.000,00	0	712.669,03	12.669,03	0
		40530000 Leistungen nach dem Steuervereinfachungs	8.609,92	15.000,00	0	15.012,77	12,77	0
2	+	Zuwendungen und allgemeine Umlagen	632.189,58	445.575,00	0	3.195.803,67	2.750.228,67	0
		41310000 Allgemeine Zuweisungen vom Land	0,00	0,00	0	2.784.137,00	2.784.137,00	0
		41415000 Aufwands- und Unterhaltungspauschale	147.077,17	158.700,00	0	158.741,61	41,61	0
		41611001 Erträge SoPO-Auflösung Zuweis.Land	0,00	33.875,00	0	0,00	-33.875,00	0
		41810000 Allgemeine Umlagen vom Land	485.112,41	253.000,00	0	252.925,06	-74,94	0
3	+	Sonstige Transfererträge	0,00	0,00	0	0,00	0,00	0
4	+	Öffentlich-rechtliche Leistungsentgelte	0,00	0,00	0	0,00	0,00	0
5	+	Privatrechtliche Leistungsentgelte	0,00	0,00	0	0,00	0,00	0
6	+	Kostenerstattungen und Kostenumlagen	0,00	0,00	0	0,00	0,00	0
7	+	Sonstige ordentliche Erträge	48.206,57	55.000,00	0	272.085,15	217.085,15	0
		45624000 Gewerbesteuernachforderungszinsen	25.247,00	35.000,00	0	249.847,00	214.847,00	0
		45630000 Inanspruchn. Gewährvert. u. Bürgschaften	22.959,57	20.000,00	0	22.238,15	2.238,15	0
8	+	Aktivierte Eigenleistungen	0,00	0,00	0	0,00	0,00	0
9	+/-	Bestandsveränderungen	0,00	0,00	0	0,00	0,00	0
10	**=**	**Ordentliche Erträge**	**21.149.447,00**	**19.443.575,00**	**0**	**19.968.061,91**	**524.486,91**	**0**
11	-	Personalaufwendungen	0,00	0,00	0	0,00	0,00	0
12	-	Versorgungsaufwendungen	0,00	0,00	0	0,00	0,00	0
13	-	Aufwendungen für Sach- und Dienstleistungen	0,00	0,00	0	0,00	0,00	0

lfd. Nr.		Teilergebnisrechnung Ertrags- und Aufwandsarten	Ergebnis des Vorjahres 2019 EUR	Fortge-schriebener Ansatz des Haushalts-jahres 2020 EUR	davon Ermächti-gungsüber-tragungen aus dem Vorjahr 2019 EUR	Ist-Ergebnis des Haushalts-jahres 2020 EUR	Vergleich Ansatz / Ist (Sp. 4 ./. Sp. 2) EUR	Ermächti-gungsüber-tragungen in das Folgejahr 2021 EUR
			1	2	3	4	5	6
		52910000 Aufwendungen für sonstige Dienstleistung	0,00	0,00	0	0,00	0,00	0
14	-	Bilanzielle Abschreibungen	-17.275,84	0,00	0	0,00	0,00	0
		57312000 Sonstige Abschreibungen auf Forderungen	-17.275,84	0,00	0	0,00	0,00	0
15	-	Transferaufwendungen	-10.660.521,52	-11.780.900,00	0	-11.481.530,55	299.369,45	0
		53410000 Gewerbesteuerumlage	-861.780,74	-606.900,00	0	-305.328,43	301.571,57	0
		53420000 Finanzierungsbet.Fonds Deutsche Einheit	-720.094,62	0,00	0	40.416,93	40.416,93	0
		53510000 Allgemeine Zuweisung an das Land	0,00	0,00	0	0,00	0,00	0
		53721000 Allgemeine Kreisumlage	-5.690.065,00	-7.060.000,00	0	-7.059.342,00	658,00	0
		53722000 Differenzierte Kreisumlage - Jugendamtsu	-3.388.581,16	-4.114.000,00	0	-4.157.277,05	-43.277,05	0
16	-	Sonstige ordentliche Aufwendungen	-61,08	0,00	0	-11.884,23	-11.884,23	0
		54850000 Ausb. Kleinbetrag/Aufwand	-61,08	0,00	0	-44,45	-44,45	0
		54891001 Aufwand aus Bankgebühren	0,00	0,00	0	-377,78	-377,78	0
		54986000 Aufw. Zuführ. sonstigen andere Rückstell	0,00	0,00	0	-11.462,00	-11.462,00	0
17	**=**	**Ordentliche Aufwendungen**	**-10.677.858,44**	**-11.780.900,00**	**0**	**-11.493.414,78**	**287.485,22**	**0**
18	**=**	**Ordentliches Ergebnis (= Zeilen 10 und 17)**	**10.471.588,56**	**7.662.675,00**	**0**	**8.474.647,13**	**811.972,13**	**0**
19	+	Finanzerträge	37.415,94	7.000,00	0	15.169,81	8.169,81	0
		46150000 Zinserträge v.verb.Unternehmen,Beteilig.	2.168,00	2.000,00	0	1.277,56	-722,44	0
		46161000 Zinsen Geldanlage öff. Bereich	2.727,01	0,00	0	8.805,55	8.805,55	0
		46170000 Zinsen Geldanlagen privater Bereich	499,82	0,00	0	0,00	0,00	0
		46510000 Gewinnanteile aus verbundenen Unternehm.	32.021,11	5.000,00	0	5.086,70	86,70	0
20	-	Zinsen und sonstige Finanzaufwendungen	-225.315,64	-200.000,00	0	-383.974,95	-183.974,95	0
		55160000 Zinsaufwendungen so. öff. Sonderrechnung	0,00	0,00	0	0,00	0,00	0
		55170000 Zinsen Investitionskredite	-208.635,64	-184.000,00	0	-180.753,24	3.246,76	0
		55171000 Zinsen Kassenkredite	0,00	-1.000,00	0	-4,71	995,29	0
		55172000 Zinsen Verwahrentgelt	0,00	0,00	0	-622,00	-622,00	0
		55991000 Gewerbesteuererstattung	-16.680,00	-15.000,00	0	-202.595,00	-187.595,00	0
21	**=**	**Finanzergebnis (= Zeilen 19 und 20)**	**-187.899,70**	**-193.000,00**	**0**	**-368.805,14**	**-175.805,14**	**0**
22	**=**	**Ergebnis der laufenden Verwaltungstätigkeit (= Zeilen 18 und 21)**	**10.283.688,86**	**7.469.675,00**	**0**	**8.105.841,99**	**636.166,99**	**0**
23	+	Außerordentliche Erträge	0,00	0,00	0	0,00	0,00	0

lfd. Nr.		Teilergebnisrechnung Ertrags- und Aufwandsarten	Ergebnis des Vorjahres 2019 EUR	Fortge-schriebener Ansatz des Haushalts-jahres 2020 EUR	davon Ermächti-gungsüber-tragungen aus dem Vorjahr 2019 EUR	Ist-Ergebnis des Haushalts-jahres 2020 EUR	Vergleich Ansatz / Ist (Sp. 4 ./. Sp. 2) EUR	Ermächti-gungsüber-tragungen in das Folgejahr 2021 EUR
			1	2	3	4	5	6
24	-	Außerordentliche Aufwendungen	0,00	0,00	0	0,00	0,00	0
25	**=**	**Außerordentliches Ergebnis (= Zeilen 23 und 24)**	**0,00**	**0,00**	**0**	**0,00**	**0,00**	**0**
26	**=**	**Ergebnis - vor Berücksichtigung der internen Leistungsbeziehungen - (= Zeilen 22 und 25)**	**10.283.688,86**	**7.469.675,00**	**0**	**8.105.841,99**	**636.166,99**	**0**
27	+	Erträge aus internen Leistungsbeziehungen	0,00	0,00	0	0,00	0,00	0
28	-	Aufwendungen aus internen Leistungsbeziehungen	-40.311,17	-42.000,00	0	-40.807,13	1.192,87	0
29	**=**	**Teilergebnis**	**10.243.377,69**	**7.427.675,00**	**0**	**8.065.034,86**	**637.359,86**	**0**
30	-	globaler Minderaufwand	0,00	0,00	0	0,00	0,00	0
31	**=**	**Teilergebnis nach Abzug globaler Minderaufwand (=Zeilen 29 u. 30)**	**10.243.377,69**	**7.427.675,00**	**0**	**8.065.034,86**	**637.359,86**	**0**
		58110000 Aufwendungen aus int.Leistungsbezieh.	-40.311,17	-42.000,00	0	-40.807,13	1.192,87	0

16 Allgemeine Finanzwirtschaft

lfd. Nr.		Teilfinanzrechnung Einzahlungs- und Auszahlungsarten	Ergebnis des Vorjahres 2019 EUR	Fortgeschriebener Ansatz des Haushaltsjahres 2020 EUR	davon Ermächtigungsübertragungen aus dem Vorjahr 2019 EUR	Ist-Ergebnis des Haushaltsjahres 2020 EUR	Vergleich Ansatz / Ist (Sp 4 ./. Sp. 2) EUR	Ermächtigungsübertragungen in das Folgejahr 2021 EUR
			1	2	3	4	5	6
1		Steuern und ähnliche Abgaben	21.056.400,67	18.943.000	0,00	15.956.843,39	-2.986.156,61	0
		60110000 Grundsteuer A	112.093,82	106.000	0,00	104.394,04	-1.605,96	0
		60120000 Sammelfinanzposition GBA	0,00	0	0,00	-374,08	-374,08	0
		60120100 Grundsteuer B	2.045.506,03	2.037.000	0,00	2.091.169,28	54.169,28	0
		60130000 Gewerbesteuer	9.124.247,42	7.248.000	0,00	4.229.055,15	-3.018.944,85	0
		60210000 Gemeindeanteil an der Einkommensteuer	7.555.238,50	7.401.000	0,00	7.180.074,12	-220.925,88	0
		60220000 Gemeindeanteil an der Umsatzsteuer	1.367.956,02	1.300.000	0,00	1.494.833,52	194.833,52	0
		60310000 Vergnügungssteuer	27.903,01	26.000	0,00	18.755,38	-7.244,62	0
		60320000 Hundesteuer	110.925,95	110.000	0,00	111.254,18	1.254,18	0
		60510000 Leistungen nach dem Familienleistungsausgleich	703.920,00	700.000	0,00	712.669,03	12.669,03	0
		60530000 Leistungen nach dem Steuervereinfachungsgesetz	8.609,92	15.000	0,00	15.012,77	12,77	0
2	+	Zuwendungen und allgemeine Umlagen	632.189,58	411.700	0,00	3.195.803,67	2.784.103,67	0
		61310000 Allgemeine Zuweisungen vom Land	0,00	0	0,00	2.784.137,00	2.784.137,00	0
		61415000 Aufwands- und Unterhaltungspauschale	147.077,17	158.700	0,00	158.741,61	41,61	0
		61810000 Allgemeine Umlagen vom Land	485.112,41	253.000	0,00	252.925,06	-74,94	0
3	+	Sonstige Transfereinzahlungen	0,00	0	0,00	0,00	0,00	0
4	+	Öffentlich-rechtliche Leistungsentgelte	0,00	0	0,00	0,00	0,00	0
5	+	Privatrechtliche Leistungsentgelte	0,00	0	0,00	0,00	0,00	0
6	+	Kostenerstattungen und Kostenumlagen	0,00	0	0,00	0,00	0,00	0
7	+	Sonstige Einzahlungen	65.125,10	55.000	0,00	263.819,17	208.819,17	0
		65624000 Gewerbesteuernachforderungszinsen	41.558,16	35.000	0,00	246.841,87	211.841,87	0
		65630000 Inanspruchnahme v.Gewährverträgen/Bürgschaften	23.566,94	20.000	0,00	16.977,30	-3.022,70	0
8	+	Zinsen und sonstige Finanzeinzahlungen	36.331,94	7.000	0,00	10.484,56	3.484,56	0
		66150000 Zinserträge verbundene Unternehmen, Beteiligungen	1.084,00	2.000	0,00	1.703,42	-296,58	0
		66161000 Zinsen Geldanlagen öffentlicher Bereich	2.727,01	0	0,00	3.694,44	3.694,44	0
		66170000 Zinsen Geldanlagen privater Bereich	499,82	0	0,00	0,00	0,00	0
		66510000 Gewinnanteile verb. Unternehmen und Beteiligungen	32.021,11	5.000	0,00	5.086,70	86,70	0
9	**=**	**Einzahlungen aus laufender Verwaltungstätigkeit**	**21.790.047,29**	**19.416.700**	**0,00**	**19.426.950,79**	**10.250,79**	**0**

lfd. Nr.		Teilfinanzrechnung Einzahlungs- und Auszahlungsarten	Ergebnis des Vorjahres 2019 EUR	Fortge-schriebener Ansatz des Haushalts-jahres 2020 EUR	davon Ermächti-gungsüber-tragungen aus dem Vorjahr 2019 EUR	Ist-Ergebnis des Haushalts-jahres 2020 EUR	Vergleich Ansatz / Ist (Sp 4 ./. Sp. 2) EUR	Ermächti-gungsüber-tragungen in das Folgejahr 2021 EUR
			1	2	3	4	5	6
10	-	Personalauszahlungen	0,00	0	0,00	0,00	0,00	0
11	-	Versorgungsauszahlungen	0,00	0	0,00	0,00	0,00	0
12	-	Auszahlungen für Sach- und Dienstleistungen	0,00	0	0,00	0,00	0,00	0
13	-	Zinsen und sonstige Finanzauszahlungen	-223.423,64	-200.000	0,00	-385.236,95	-185.236,95	0
		75170000 Zinsen Investitionskredite	-208.635,64	-184.000	0,00	-180.753,24	3.246,76	0
		75171000 Zinsen Kassenkredite	0,00	-1.000	0,00	-4,71	995,29	0
		75172000 Zinsen Verwahrentgelt	0,00	0	0,00	-622,00	-622,00	0
		75991000 Gewerbesteuererstattung	-14.788,00	-15.000	0,00	-203.857,00	-188.857,00	0
14	-	Transferauszahlungen	-10.660.521,52	-11.780.900	0,00	-11.430.809,85	350.090,15	0
		73410000 Gewerbesteuerumlage	-861.780,74	-606.900	0,00	-308.231,61	298.668,39	0
		73420000 Finanzierungsbeteiligung Fonds Deutsche Einheit	-720.094,62	0	0,00	40.416,93	40.416,93	0
		73721000 Allgemeine Kreisumlage	-5.690.065,00	-7.060.000	0,00	-7.059.342,00	658,00	0
		73722000 Differenzierte Kreisumlage - Jugendamtsumlage	-3.388.581,16	-4.114.000	0,00	-4.103.653,17	10.346,83	0
15	-	Sonstige Auszahlungen	0,00	0	0,00	-377,78	-377,78	0
		74891001 Aufwand aus Bankgebühren	0,00	0	0,00	-377,78	-377,78	0
16	**=**	**Auszahlungen aus laufender Verwaltungstätigkeit**	**-10.883.945,16**	**-11.980.900**	**0,00**	**-11.816.424,58**	**164.475,42**	**0**
17	**=**	**Saldo aus laufender Verwaltungstätigkeit (= Zeilen 9 und 16)**	**10.906.102,13**	**7.435.800**	**0,00**	**7.610.526,21**	**174.726,21**	**0**
101	+	Einzahlungen aus Zuwendungen für Investitionsmaßnahmen	1.267.036,95	1.289.000	0,00	1.289.547,31	547,31	0
		68110200 Allgemeine Investitionspauschale	907.036,95	929.000	0,00	929.547,31	547,31	0
		68110500 Schulpauschale	300.000,00	300.000	0,00	300.000,00	0,00	0
		68110900 Sportpauschale	60.000,00	60.000	0,00	60.000,00	0,00	0
102	+	Einzahlungen aus der Veräußerung von Sachanlagen	0,00	0	0,00	0,00	0,00	0
103	+	Einzahlungen aus der Veräußerung von Finanzanlagen	0,00	0	0,00	0,00	0,00	0
104	+	Einzahlungen aus Beiträgen u.ä. Entgelten	0,00	0	0,00	0,00	0,00	0
105	+	Sonstige Investitionseinzahlungen	92.914,20	0	0,00	216.799,80	216.799,80	0
		68680000 Rückflüsse von Ausleihungen sonst. inländ. Bereich	92.914,20	0	0,00	216.799,80	216.799,80	0
106	**=**	**Summe (investive Einzahlungen)**	**1.359.951,15**	**1.289.000**	**0,00**	**1.506.347,11**	**217.347,11**	**0**
107	-	Auszahlungen für den Erwerb von Grundstücken und Gebäuden	0,00	0	0,00	0,00	0,00	0
108	-	Auszahlungen für Baumaßnahmen	0,00	0	0,00	0,00	0,00	0

lfd. Nr.		Teilfinanzrechnung Einzahlungs- und Auszahlungsarten	Ergebnis des Vorjahres 2019 EUR	Fortge-schriebener Ansatz des Haushalts-jahres 2020 EUR	davon Ermächti-gungsüber-tragungen aus dem Vorjahr 2019 EUR	Ist-Ergebnis des Haushalts-jahres 2020 EUR	Vergleich Ansatz / Ist (Sp 4 ./. Sp. 2) EUR	Ermächti-gungsüber-tragungen in das Folgejahr 2021 EUR
			1	2	3	4	5	6
109	-	Auszahlungen für den Erwerb von beweglichem Anlagevermögen	0,00	0	0,00	0,00	0,00	0
110	-	Auszahlungen für den Erwerb von Finanzanlagen	0,00	0	0,00	0,00	0,00	0
111	-	Auszahlungen von aktivierbaren Zuwendungen	0,00	0	0,00	0,00	0,00	0
112	-	Sonstige Investitionsauszahlungen	0,00	0	0,00	0,00	0,00	0
113	**=**	**Summe (investive Auszahlungen)**	**0,00**	**0**	**0,00**	**0,00**	**0,00**	**0**
114	**=**	**Saldo der Investitionstätigkeit (Einzahlungen ./. Auszahlungen)**	**1.359.951,15**	**1.289.000**	**0,00**	**1.506.347,11**	**217.347,11**	**0**

16 Allgemeine Finanzwirtschaft
1601 Allgemeine Finanzwirtschaft
160101 Steuern, Zuweisungen, Umlagen

lfd. Nr.		Teilergebnisrechnung Ertrags- und Aufwandsarten	Ergebnis des Vorjahres 2019 EUR	Fortge-schriebener Ansatz des Haushalts-jahres 2020 EUR	davon Ermächti-gungsüber-tragungen aus dem Vorjahr 2019 EUR	Ist-Ergebnis des Haushalts-jahres 2020 EUR	Vergleich Ansatz / Ist (Sp. 4 ./. Sp. 2) EUR	Ermächti-gungsüber-tragungen in das Folgejahr 2021 EUR
			1	2	3	4	5	6
1		Steuern und ähnliche Abgaben	20.469.050,85	18.943.000,00	0	16.500.173,09	-2.442.826,91	0
		40110000 Grundsteuer A	112.093,82	106.000,00	0	105.097,90	-902,10	0
		40120000 Sammelertragskonto GBA	0,00	0,00	0	0,00	0,00	0
		40120100 Grundsteuer B	2.024.251,50	2.037.000,00	0	2.065.960,47	28.960,47	0
		40130000 Gewerbesteuer	8.562.720,20	7.248.000,00	0	4.817.578,76	-2.430.421,24	0
		40210000 Gemeindeanteil an der Einkommensteuer	7.555.238,50	7.401.000,00	0	7.180.074,12	-220.925,88	0
		40220000 Gemeindeanteil an der Umsatzsteuer	1.367.956,02	1.300.000,00	0	1.480.063,31	180.063,31	0
		40310000 Vergnügungssteuer	24.967,26	26.000,00	0	13.106,73	-12.893,27	0
		40320000 Hundesteuer	109.293,63	110.000,00	0	110.610,00	610,00	0
		40510000 Leist.n.d.Familienleistungsaustausch	703.920,00	700.000,00	0	712.669,03	12.669,03	0
		40530000 Leistungen nach dem Steuervereinfachungs	8.609,92	15.000,00	0	15.012,77	12,77	0
2	+	Zuwendungen und allgemeine Umlagen	632.189,58	445.575,00	0	3.195.803,67	2.750.228,67	0
		41310000 Allgemeine Zuweisungen vom Land	0,00	0,00	0	2.784.137,00	2.784.137,00	0
		41415000 Aufwands- und Unterhaltungspauschale	147.077,17	158.700,00	0	158.741,61	41,61	0
		41611001 Erträge SoPO-Auflösung Zuweis.Land	0,00	33.875,00	0	0,00	-33.875,00	0
		41810000 Allgemeine Umlagen vom Land	485.112,41	253.000,00	0	252.925,06	-74,94	0
3	+	Sonstige Transfererträge	0,00	0,00	0	0,00	0,00	0
4	+	Öffentlich-rechtliche Leistungsentgelte	0,00	0,00	0	0,00	0,00	0
5	+	Privatrechtliche Leistungsentgelte	0,00	0,00	0	0,00	0,00	0
6	+	Kostenerstattungen und Kostenumlagen	0,00	0,00	0	0,00	0,00	0
7	+	Sonstige ordentliche Erträge	25.247,00	35.000,00	0	249.847,00	214.847,00	0
		45624000 Gewerbesteuernachforderungszinsen	25.247,00	35.000,00	0	249.847,00	214.847,00	0
8	+	Aktivierte Eigenleistungen	0,00	0,00	0	0,00	0,00	0
9	+/-	Bestandsveränderungen	0,00	0,00	0	0,00	0,00	0
10	**=**	**Ordentliche Erträge**	**21.126.487,43**	**19.423.575,00**	**0**	**19.945.823,76**	**522.248,76**	**0**
11	-	Personalaufwendungen	0,00	0,00	0	0,00	0,00	0
12	-	Versorgungsaufwendungen	0,00	0,00	0	0,00	0,00	0
13	-	Aufwendungen für Sach- und Dienstleistungen	0,00	0,00	0	0,00	0,00	0

lfd. Nr.		Teilergebnisrechnung Ertrags- und Aufwandsarten	Ergebnis des Vorjahres 2019 EUR	Fortge-schriebener Ansatz des Haushalts-jahres 2020 EUR	davon Ermächti-gungsüber-tragungen aus dem Vorjahr 2019 EUR	Ist-Ergebnis des Haushalts-jahres 2020 EUR	Vergleich Ansatz / Ist (Sp. 4 ./. Sp. 2) EUR	Ermächti-gungsüber-tragungen in das Folgejahr 2021 EUR
			1	2	3	4	5	6
14	-	Bilanzielle Abschreibungen	-17.275,84	0,00	0	0,00	0,00	0
		57312000 Sonstige Abschreibungen auf Forderungen	-17.275,84	0,00	0	0,00	0,00	0
15	-	Transferaufwendungen	-10.660.521,52	- 11.780.900,00	0	- 11.481.530,55	299.369,45	0
		53410000 Gewerbesteuerumlage	-861.780,74	-606.900,00	0	-305.328,43	301.571,57	0
		53420000 Finanzierungsbet.Fonds Deutsche Einheit	-720.094,62	0,00	0	40.416,93	40.416,93	0
		53510000 Allgemeine Zuweisung an das Land	0,00	0,00	0	0,00	0,00	0
		53721000 Allgemeine Kreisumlage	-5.690.065,00	-7.060.000,00	0	-7.059.342,00	658,00	0
		53722000 Differenzierte Kreisumlage - Jugendamtsu	-3.388.581,16	-4.114.000,00	0	-4.157.277,05	-43.277,05	0
16	-	Sonstige ordentliche Aufwendungen	-61,07	0,00	0	-11.506,45	-11.506,45	0
		54850000 Ausb. Kleinbetrag/Aufwand	-61,07	0,00	0	-44,45	-44,45	0
		54986000 Aufw. Zuführ. sonstigen andere Rückstell	0,00	0,00	0	-11.462,00	-11.462,00	0
17	**=**	**Ordentliche Aufwendungen**	**-10.677.858,43**	**- 11.780.900,00**	**0**	**- 11.493.037,00**	**287.863,00**	**0**
18	**=**	**Ordentliches Ergebnis (= Zeilen 10 und 17)**	**10.448.629,00**	**7.642.675,00**	**0**	**8.452.786,76**	**810.111,76**	**0**
19	+	Finanzerträge	0,00	0,00	0	0,00	0,00	0
20	-	Zinsen und sonstige Finanzaufwendungen	-16.680,00	-15.000,00	0	-202.595,00	-187.595,00	0
		55991000 Gewerbesteuererstattung	-16.680,00	-15.000,00	0	-202.595,00	-187.595,00	0
21	**=**	**Finanzergebnis (= Zeilen 19 und 20)**	**-16.680,00**	**-15.000,00**	**0**	**-202.595,00**	**-187.595,00**	**0**
22	**=**	**Ergebnis der laufenden Verwaltungstätigkeit (= Zeilen 18 und 21)**	**10.431.949,00**	**7.627.675,00**	**0**	**8.250.191,76**	**622.516,76**	**0**
23	+	Außerordentliche Erträge	0,00	0,00	0	0,00	0,00	0
24	-	Außerordentliche Aufwendungen	0,00	0,00	0	0,00	0,00	0
25	**=**	**Außerordentliches Ergebnis (= Zeilen 23 und 24)**	**0,00**	**0,00**	**0**	**0,00**	**0,00**	**0**
26	**=**	**Ergebnis - vor Berücksichtigung der internen Leistungsbeziehungen - (= Zeilen 22 und 25)**	**10.431.949,00**	**7.627.675,00**	**0**	**8.250.191,76**	**622.516,76**	**0**
27	+	Erträge aus internen Leistungsbeziehungen	0,00	0,00	0	0,00	0,00	0
28	-	Aufwendungen aus internen Leistungsbeziehungen	-40.311,17	-42.000,00	0	-40.807,13	1.192,87	0
29	**=**	**Teilergebnis**	**10.391.637,83**	**7.585.675,00**	**0**	**8.209.384,63**	**623.709,63**	**0**
30	-	globaler Minderaufwand	0,00	0,00	0	0,00	0,00	0
31	**=**	**Teilergebnis nach Abzug globaler Minderaufwand (=Zeilen 29 u. 30)**	**10.391.637,83**	**7.585.675,00**	**0**	**8.209.384,63**	**623.709,63**	**0**
		58110000 Aufwendungen aus int.Leistungsbezieh.	-40.311,17	-42.000,00	0	-40.807,13	1.192,87	0

16 Allgemeine Finanzwirtschaft
1601 Allgemeine Finanzwirtschaft
160101 Steuern, Zuweisungen, Umlagen

lfd. Nr.		Teilfinanzrechnung Einzahlungs- und Auszahlungsarten	Ergebnis des Vorjahres 2019 EUR	Fortge-schriebener Ansatz des Haushalts-jahres 2020 EUR	davon Ermächti-gungsüber-tragungen aus dem Vorjahr 2019 EUR	Ist-Ergebnis des Haushalts-jahres 2020 EUR	Vergleich Ansatz / Ist (Sp 4 ./. Sp. 2) EUR	Ermächti-gungsüber-tragungen in das Folgejahr 2021 EUR
			1	2	3	4	5	6
1		Steuern und ähnliche Abgaben	21.056.400,67	18.943.000	0,00	15.956.843,39	-2.986.156,61	0
		60110000 Grundsteuer A	112.093,82	106.000	0,00	104.394,04	-1.605,96	0
		60120000 Sammelfinanzposition GBA	0,00	0	0,00	-374,08	-374,08	0
		60120100 Grundsteuer B	2.045.506,03	2.037.000	0,00	2.091.169,28	54.169,28	0
		60130000 Gewerbesteuer	9.124.247,42	7.248.000	0,00	4.229.055,15	-3.018.944,85	0
		60210000 Gemeindeanteil an der Einkommensteuer	7.555.238,50	7.401.000	0,00	7.180.074,12	-220.925,88	0
		60220000 Gemeindeanteil an der Umsatzsteuer	1.367.956,02	1.300.000	0,00	1.494.833,52	194.833,52	0
		60310000 Vergnügungssteuer	27.903,01	26.000	0,00	18.755,38	-7.244,62	0
		60320000 Hundesteuer	110.925,95	110.000	0,00	111.254,18	1.254,18	0
		60510000 Leistungen nach dem Familienleistungsausgleich	703.920,00	700.000	0,00	712.669,03	12.669,03	0
		60530000 Leistungen nach dem Steuervereinfachungsgesetz	8.609,92	15.000	0,00	15.012,77	12,77	0
2	+	Zuwendungen und allgemeine Umlagen	632.189,58	411.700	0,00	3.195.803,67	2.784.103,67	0
		61310000 Allgemeine Zuweisungen vom Land	0,00	0	0,00	2.784.137,00	2.784.137,00	0
		61415000 Aufwands- und Unterhaltungspauschale	147.077,17	158.700	0,00	158.741,61	41,61	0
		61810000 Allgemeine Umlagen vom Land	485.112,41	253.000	0,00	252.925,06	-74,94	0
3	+	Sonstige Transfereinzahlungen	0,00	0	0,00	0,00	0,00	0
4	+	Öffentlich-rechtliche Leistungsentgelte	0,00	0	0,00	0,00	0,00	0
5	+	Privatrechtliche Leistungsentgelte	0,00	0	0,00	0,00	0,00	0
6	+	Kostenerstattungen und Kostenumlagen	0,00	0	0,00	0,00	0,00	0
7	+	Sonstige Einzahlungen	41.558,16	35.000	0,00	246.841,87	211.841,87	0
		65624000 Gewerbesteuernachforderungszinsen	41.558,16	35.000	0,00	246.841,87	211.841,87	0
8	+	Zinsen und sonstige Finanzeinzahlungen	0,00	0	0,00	0,00	0,00	0
9	**=**	**Einzahlungen aus laufender Verwaltungstätigkeit**	**21.730.148,41**	**19.389.700**	**0,00**	**19.399.488,93**	**9.788,93**	**0**
10	-	Personalauszahlungen	0,00	0	0,00	0,00	0,00	0
11	-	Versorgungsauszahlungen	0,00	0	0,00	0,00	0,00	0
12	-	Auszahlungen für Sach- und Dienstleistungen	0,00	0	0,00	0,00	0,00	0
13	-	Zinsen und sonstige Finanzauszahlungen	-14.788,00	-15.000	0,00	-203.857,00	-188.857,00	0
		75991000 Gewerbesteuererstattung	-14.788,00	-15.000	0,00	-203.857,00	-188.857,00	0

lfd. Nr.		Teilfinanzrechnung Einzahlungs- und Auszahlungsarten	Ergebnis des Vorjahres 2019 EUR	Fortge-schriebener Ansatz des Haushalts-jahres 2020 EUR	davon Ermächti-gungsüber-tragungen aus dem Vorjahr 2019 EUR	Ist-Ergebnis des Haushalts-jahres 2020 EUR	Vergleich Ansatz / Ist (Sp 4 ./. Sp. 2) EUR	Ermächti-gungsüber-tragungen in das Folgejahr 2021 EUR
			1	2	3	4	5	6
14	-	Transferauszahlungen	-10.660.521,52	-11.780.900	0,00	-11.430.809,85	350.090,15	0
		73410000 Gewerbesteuerumlage	-861.780,74	-606.900	0,00	-308.231,61	298.668,39	0
		73420000 Finanzierungsbeteiligung Fonds Deutsche Einheit	-720.094,62	0	0,00	40.416,93	40.416,93	0
		73721000 Allgemeine Kreisumlage	-5.690.065,00	-7.060.000	0,00	-7.059.342,00	658,00	0
		73722000 Differenzierte Kreisumlage - Jugendamtsumlage	-3.388.581,16	-4.114.000	0,00	-4.103.653,17	10.346,83	0
15	-	Sonstige Auszahlungen	0,00	0	0,00	0,00	0,00	0
16	**=**	**Auszahlungen aus laufender Verwaltungstätigkeit**	**-10.675.309,52**	**-11.795.900**	**0,00**	**-11.634.666,85**	**161.233,15**	**0**
17	**=**	**Saldo aus laufender Verwaltungstätigkeit (= Zeilen 9 und 16)**	**11.054.838,89**	**7.593.800**	**0,00**	**7.764.822,08**	**171.022,08**	**0**
101	+	Einzahlungen aus Zuwendungen für Investitionsmaßnahmen	1.267.036,95	1.289.000	0,00	1.289.547,31	547,31	0
		68110200 Allgemeine Investitionspauschale	907.036,95	929.000	0,00	929.547,31	547,31	0
		68110500 Schulpauschale	300.000,00	300.000	0,00	300.000,00	0,00	0
		68110900 Sportpauschale	60.000,00	60.000	0,00	60.000,00	0,00	0
102	+	Einzahlungen aus der Veräußerung von Sachanlagen	0,00	0	0,00	0,00	0,00	0
103	+	Einzahlungen aus der Veräußerung von Finanzanlagen	0,00	0	0,00	0,00	0,00	0
104	+	Einzahlungen aus Beiträgen u.ä. Entgelten	0,00	0	0,00	0,00	0,00	0
105	+	Sonstige Investitionseinzahlungen	0,00	0	0,00	0,00	0,00	0
106	**=**	**Summe (investive Einzahlungen)**	**1.267.036,95**	**1.289.000**	**0,00**	**1.289.547,31**	**547,31**	**0**
107	-	Auszahlungen für den Erwerb von Grundstücken und Gebäuden	0,00	0	0,00	0,00	0,00	0
108	-	Auszahlungen für Baumaßnahmen	0,00	0	0,00	0,00	0,00	0
109	-	Auszahlungen für den Erwerb von beweglichem Anlagevermögen	0,00	0	0,00	0,00	0,00	0
110	-	Auszahlungen für den Erwerb von Finanzanlagen	0,00	0	0,00	0,00	0,00	0
111	-	Auszahlungen von aktivierbaren Zuwendungen	0,00	0	0,00	0,00	0,00	0
112	-	Sonstige Investitionsauszahlungen	0,00	0	0,00	0,00	0,00	0
113	**=**	**Summe (investive Auszahlungen)**	**0,00**	**0**	**0,00**	**0,00**	**0,00**	**0**
114	**=**	**Saldo der Investitionstätigkeit (Einzahlungen ./. Auszahlungen)**	**1.267.036,95**	**1.289.000**	**0,00**	**1.289.547,31**	**547,31**	**0**

16 Allgemeine Finanzwirtschaft
1601 Allgemeine Finanzwirtschaft
160101 Steuern, Zuweisungen, Umlagen

lfd. Nr.		Investitionsübersicht Einzahlungs- und Auszahlungsarten	Ergebnis des Vorjahres 2019 EUR	Fortge-schriebener Ansatz des Haushalts-jahres 2020 EUR	davon Ermächti-gungsüber-tragungen aus dem Vorjahr 2019 EUR	Ist-Ergebnis des Haushalts-jahres 2020 EUR	Vergleich Ansatz / Ist (Sp. 4 ./. Sp. 2) EUR	Ermächti-gungsüber-tragungen in das Folgejahr 2021 EUR
			1	2	3	4	5	6
7000093: Allgemeine Investitionspauschale								
1	+	Einzahlungen aus Zuwendungen für Investitionsmaßnahmen	907.036,95	929.000	0	929.547,31	547,31	0
		68110200 Allg.Invest.pauschal	907.036,95	929.000	0	929.547,31	547,31	0
6	**=**	**Summe (investive Einzahlungen)**	**907.036,95**	**929.000**	**0**	**929.547,31**	**547,31**	**0**
13	**=**	**Summe (investive Auszahlungen)**	**0,00**	**0**	**0**	**0,00**	**0,00**	**0**
14	**=**	**Saldo (Einzahlungen ./. Auszahlungen)**	**907.036,95**	**929.000**	**0**	**929.547,31**	**547,31**	**0**

lfd. Nr.		Investitionsübersicht Einzahlungs- und Auszahlungsarten	Ergebnis des Vorjahres 2019 EUR	Fortge-schriebener Ansatz des Haushalts-jahres 2020 EUR	davon Ermächti-gungsüber-tragungen aus dem Vorjahr 2019 EUR	Ist-Ergebnis des Haushalts-jahres 2020 EUR	Vergleich Ansatz / Ist (Sp. 4 ./. Sp. 2) EUR	Ermächti-gungsüber-tragungen in das Folgejahr 2021 EUR
			1	2	3	4	5	6
7000094: Schulpauschale								
1	+	Einzahlungen aus Zuwendungen für Investitionsmaßnahmen	300.000,00	300.000	0	300.000,00	0,00	0
		68110500 Schulpauschale	300.000,00	300.000	0	300.000,00	0,00	0
6	**=**	**Summe (investive Einzahlungen)**	**300.000,00**	**300.000**	**0**	**300.000,00**	**0,00**	**0**
13	**=**	**Summe (investive Auszahlungen)**	**0,00**	**0**	**0**	**0,00**	**0,00**	**0**
14	**=**	**Saldo (Einzahlungen ./. Auszahlungen)**	**300.000,00**	**300.000**	**0**	**300.000,00**	**0,00**	**0**

lfd. Nr.		Investitionsübersicht Einzahlungs- und Auszahlungsarten	Ergebnis des Vorjahres 2019 EUR	Fortge-schriebener Ansatz des Haushalts-jahres 2020 EUR	davon Ermächti-gungsüber-tragungen aus dem Vorjahr 2019 EUR	Ist-Ergebnis des Haushalts-jahres 2020 EUR	Vergleich Ansatz / Ist (Sp. 4 ./. Sp. 2) EUR	Ermächti-gungsüber-tragungen in das Folgejahr 2021 EUR
			1	2	3	4	5	6
7000095: Sportpauschale								
1	+	Einzahlungen aus Zuwendungen für Investitionsmaßnahmen	60.000,00	60.000	0	60.000,00	0,00	0
		68110900 Sportpauschale	60.000,00	60.000	0	60.000,00	0,00	0
6	**=**	**Summe (investive Einzahlungen)**	**60.000,00**	**60.000**	**0**	**60.000,00**	**0,00**	**0**
13	**=**	**Summe (investive Auszahlungen)**	**0,00**	**0**	**0**	**0,00**	**0,00**	**0**
14	**=**	**Saldo (Einzahlungen ./. Auszahlungen)**	**60.000,00**	**60.000**	**0**	**60.000,00**	**0,00**	**0**

16 Allgemeine Finanzwirtschaft
1601 Allgemeine Finanzwirtschaft
160102 Sonstige allgemeine Finanzwirtschaft

lfd. Nr.		Teilergebnisrechnung Ertrags- und Aufwandsarten	Ergebnis des Vorjahres 2019 EUR	Fortge-schriebener Ansatz des Haushalts-jahres 2020 EUR	davon Ermächti-gungsüber-tragungen aus dem Vorjahr 2019 EUR	Ist-Ergebnis des Haushalts-jahres 2020 EUR	Vergleich Ansatz / Ist (Sp. 4 ./. Sp. 2) EUR	Ermächti-gungsüber-tragungen in das Folgejahr 2021 EUR
			1	2	3	4	5	6
1		Steuern und ähnliche Abgaben	0,00	0,00	0	0,00	0,00	0
2	+	Zuwendungen und allgemeine Umlagen	0,00	0,00	0	0,00	0,00	0
3	+	Sonstige Transfererträge	0,00	0,00	0	0,00	0,00	0
4	+	Öffentlich-rechtliche Leistungsentgelte	0,00	0,00	0	0,00	0,00	0
5	+	Privatrechtliche Leistungsentgelte	0,00	0,00	0	0,00	0,00	0
6	+	Kostenerstattungen und Kostenumlagen	0,00	0,00	0	0,00	0,00	0
7	+	Sonstige ordentliche Erträge	0,00	0,00	0	0,00	0,00	0
8	+	Aktivierte Eigenleistungen	0,00	0,00	0	0,00	0,00	0
9	+/-	Bestandsveränderungen	0,00	0,00	0	0,00	0,00	0
10	**=**	**Ordentliche Erträge**	**0,00**	**0,00**	**0**	**0,00**	**0,00**	**0**
11	-	Personalaufwendungen	0,00	0,00	0	0,00	0,00	0
12	-	Versorgungsaufwendungen	0,00	0,00	0	0,00	0,00	0
13	-	Aufwendungen für Sach- und Dienstleistungen	0,00	0,00	0	0,00	0,00	0
14	-	Bilanzielle Abschreibungen	0,00	0,00	0	0,00	0,00	0
15	-	Transferaufwendungen	0,00	0,00	0	0,00	0,00	0
16	-	Sonstige ordentliche Aufwendungen	0,00	0,00	0	-377,78	-377,78	0
		54891001 Aufwand aus Bankgebühren	0,00	0,00	0	-377,78	-377,78	0
17	**=**	**Ordentliche Aufwendungen**	**0,00**	**0,00**	**0**	**-377,78**	**-377,78**	**0**
18	**=**	**Ordentliches Ergebnis (= Zeilen 10 und 17)**	**0,00**	**0,00**	**0**	**-377,78**	**-377,78**	**0**
19	+	Finanzerträge	3.226,83	0,00	0	8.805,55	8.805,55	0
		46161000 Zinsen Geldanlage öff. Bereich	2.727,01	0,00	0	8.805,55	8.805,55	0
		46170000 Zinsen Geldanlagen privater Bereich	499,82	0,00	0	0,00	0,00	0
20	-	Zinsen und sonstige Finanzaufwendungen	-208.635,64	-185.000,00	0	-181.379,95	3.620,05	0
		55160000 Zinsaufwendungen so. öff. Sonderrechnung	0,00	0,00	0	0,00	0,00	0
		55170000 Zinsen Investitionskredite	-208.635,64	-184.000,00	0	-180.753,24	3.246,76	0
		55171000 Zinsen Kassenkredite	0,00	-1.000,00	0	-4,71	995,29	0
		55172000 Zinsen Verwahrentgelt	0,00	0,00	0	-622,00	-622,00	0
21	**=**	**Finanzergebnis (= Zeilen 19 und 20)**	**-205.408,81**	**-185.000,00**	**0**	**-172.574,40**	**12.425,60**	**0**
22	**=**	**Ergebnis der laufenden Verwaltungstätigkeit (= Zeilen 18 und 21)**	**-205.408,81**	**-185.000,00**	**0**	**-172.952,18**	**12.047,82**	**0**

lfd. Nr.		Teilergebnisrechnung Ertrags- und Aufwandsarten	Ergebnis des Vorjahres 2019 EUR	Fortge-schriebener Ansatz des Haushalts-jahres 2020 EUR	davon Ermächti-gungsüber-tragungen aus dem Vorjahr 2019 EUR	Ist-Ergebnis des Haushalts-jahres 2020 EUR	Vergleich Ansatz / Ist (Sp. 4 ./. Sp. 2) EUR	Ermächti-gungsüber-tragungen in das Folgejahr 2021 EUR
			1	2	3	4	5	6
23	+	Außerordentliche Erträge	0,00	0,00	0	0,00	0,00	0
24	-	Außerordentliche Aufwendungen	0,00	0,00	0	0,00	0,00	0
25	**=**	**Außerordentliches Ergebnis (= Zeilen 23 und 24)**	**0,00**	**0,00**	**0**	**0,00**	**0,00**	**0**
26	**=**	**Ergebnis - vor Berücksichtigung der internen Leistungsbeziehungen - (= Zeilen 22 und 25)**	**-205.408,81**	**-185.000,00**	**0**	**-172.952,18**	**12.047,82**	**0**
27	+	Erträge aus internen Leistungsbeziehungen	0,00	0,00	0	0,00	0,00	0
28	-	Aufwendungen aus internen Leistungsbeziehungen	0,00	0,00	0	0,00	0,00	0
29	**=**	**Teilergebnis**	**-205.408,81**	**-185.000,00**	**0**	**-172.952,18**	**12.047,82**	**0**
30	-	globaler Minderaufwand	0,00	0,00	0	0,00	0,00	0
31	**=**	**Teilergebnis nach Abzug globaler Minderaufwand (=Zeilen 29 u. 30)**	**-205.408,81**	**-185.000,00**	**0**	**-172.952,18**	**12.047,82**	**0**

16 Allgemeine Finanzwirtschaft
1601 Allgemeine Finanzwirtschaft
160102 Sonstige allgemeine Finanzwirtschaft

lfd. Nr.		Teilfinanzrechnung Einzahlungs- und Auszahlungsarten	Ergebnis des Vorjahres 2019 EUR	Fortge-schriebener Ansatz des Haushalts-jahres 2020 EUR	davon Ermächti-gungsüber-tragungen aus dem Vorjahr 2019 EUR	Ist-Ergebnis des Haushalts-jahres 2020 EUR	Vergleich Ansatz / Ist (Sp 4 ./. Sp. 2) EUR	Ermächti-gungsüber-tragungen in das Folgejahr 2021 EUR
			1	2	3	4	5	6
1		Steuern und ähnliche Abgaben	0,00	0	0,00	0,00	0,00	0
2	+	Zuwendungen und allgemeine Umlagen	0,00	0	0,00	0,00	0,00	0
3	+	Sonstige Transfereinzahlungen	0,00	0	0,00	0,00	0,00	0
4	+	Öffentlich-rechtliche Leistungsentgelte	0,00	0	0,00	0,00	0,00	0
5	+	Privatrechtliche Leistungsentgelte	0,00	0	0,00	0,00	0,00	0
6	+	Kostenerstattungen und Kostenumlagen	0,00	0	0,00	0,00	0,00	0
7	+	Sonstige Einzahlungen	0,00	0	0,00	0,00	0,00	0
8	+	Zinsen und sonstige Finanzeinzahlungen	3.226,83	0	0,00	3.694,44	3.694,44	0
		66161000 Zinsen Geldanlagen öffentlicher Bereich	2.727,01	0	0,00	3.694,44	3.694,44	0
		66170000 Zinsen Geldanlagen privater Bereich	499,82	0	0,00	0,00	0,00	0
9	**=**	**Einzahlungen aus laufender Verwaltungstätigkeit**	**3.226,83**	**0**	**0,00**	**3.694,44**	**3.694,44**	**0**
10	-	Personalauszahlungen	0,00	0	0,00	0,00	0,00	0
11	-	Versorgungsauszahlungen	0,00	0	0,00	0,00	0,00	0
12	-	Auszahlungen für Sach- und Dienstleistungen	0,00	0	0,00	0,00	0,00	0
13	-	Zinsen und sonstige Finanzauszahlungen	-208.635,64	-185.000	0,00	-181.379,95	3.620,05	0
		75170000 Zinsen Investitionskredite	-208.635,64	-184.000	0,00	-180.753,24	3.246,76	0
		75171000 Zinsen Kassenkredite	0,00	-1.000	0,00	-4,71	995,29	0
		75172000 Zinsen Verwahrentgelt	0,00	0	0,00	-622,00	-622,00	0
14	-	Transferauszahlungen	0,00	0	0,00	0,00	0,00	0
15	-	Sonstige Auszahlungen	0,00	0	0,00	-377,78	-377,78	0
		74891001 Aufwand aus Bankgebühren	0,00	0	0,00	-377,78	-377,78	0
16	**=**	**Auszahlungen aus laufender Verwaltungstätigkeit**	**-208.635,64**	**-185.000**	**0,00**	**-181.757,73**	**3.242,27**	**0**
17	**=**	**Saldo aus laufender Verwaltungstätigkeit (= Zeilen 9 und 16)**	**-205.408,81**	**-185.000**	**0,00**	**-178.063,29**	**6.936,71**	**0**
101	+	Einzahlungen aus Zuwendungen für Investitionsmaßnahmen	0,00	0	0,00	0,00	0,00	0
102	+	Einzahlungen aus der Veräußerung von Sachanlagen	0,00	0	0,00	0,00	0,00	0
103	+	Einzahlungen aus der Veräußerung von Finanzanlagen	0,00	0	0,00	0,00	0,00	0
104	+	Einzahlungen aus Beiträgen u.ä. Entgelten	0,00	0	0,00	0,00	0,00	0

lfd. Nr.		Teilfinanzrechnung Einzahlungs- und Auszahlungsarten	Ergebnis des Vorjahres 2019 EUR	Fortge-schriebener Ansatz des Haushalts-jahres 2020 EUR	davon Ermächti-gungsüber-tragungen aus dem Vorjahr 2019 EUR	Ist-Ergebnis des Haushalts-jahres 2020 EUR	Vergleich Ansatz / Ist (Sp 4 ./. Sp. 2) EUR	Ermächti-gungsüber-tragungen in das Folgejahr 2021 EUR
			1	2	3	4	5	6
105	+	Sonstige Investitionseinzahlungen	0,00	0	0,00	0,00	0,00	0
106	**=**	**Summe (investive Einzahlungen)**	**0,00**	**0**	**0,00**	**0,00**	**0,00**	**0**
107	-	Auszahlungen für den Erwerb von Grundstücken und Gebäuden	0,00	0	0,00	0,00	0,00	0
108	-	Auszahlungen für Baumaßnahmen	0,00	0	0,00	0,00	0,00	0
109	-	Auszahlungen für den Erwerb von beweglichem Anlagevermögen	0,00	0	0,00	0,00	0,00	0
110	-	Auszahlungen für den Erwerb von Finanzanlagen	0,00	0	0,00	0,00	0,00	0
111	-	Auszahlungen von aktivierbaren Zuwendungen	0,00	0	0,00	0,00	0,00	0
112	-	Sonstige Investitionsauszahlungen	0,00	0	0,00	0,00	0,00	0
113	**=**	**Summe (investive Auszahlungen)**	**0,00**	**0**	**0,00**	**0,00**	**0,00**	**0**
114	**=**	**Saldo der Investitionstätigkeit (Einzahlungen ./. Auszahlungen)**	**0,00**	**0**	**0,00**	**0,00**	**0,00**	**0**

16 Allgemeine Finanzwirtschaft
1601 Allgemeine Finanzwirtschaft
160103 Beteiligungen

lfd. Nr.		Teilergebnisrechnung Ertrags- und Aufwandsarten	Ergebnis des Vorjahres 2019 EUR	Fortge-schriebener Ansatz des Haushalts-jahres 2020 EUR	davon Ermächti-gungsüber-tragungen aus dem Vorjahr 2019 EUR	Ist-Ergebnis des Haushalts-jahres 2020 EUR	Vergleich Ansatz / Ist (Sp. 4 ./. Sp. 2) EUR	Ermächti-gungsüber-tragungen in das Folgejahr 2021 EUR
			1	2	3	4	5	6
1		Steuern und ähnliche Abgaben	0,00	0,00	0	0,00	0,00	0
2	+	Zuwendungen und allgemeine Umlagen	0,00	0,00	0	0,00	0,00	0
3	+	Sonstige Transfererträge	0,00	0,00	0	0,00	0,00	0
4	+	Öffentlich-rechtliche Leistungsentgelte	0,00	0,00	0	0,00	0,00	0
5	+	Privatrechtliche Leistungsentgelte	0,00	0,00	0	0,00	0,00	0
6	+	Kostenerstattungen und Kostenumlagen	0,00	0,00	0	0,00	0,00	0
7	+	Sonstige ordentliche Erträge	22.959,57	20.000,00	0	22.238,15	2.238,15	0
		45630000 Inanspruchn. Gewährvert. u. Bürgschaften	22.959,57	20.000,00	0	22.238,15	2.238,15	0
8	+	Aktivierte Eigenleistungen	0,00	0,00	0	0,00	0,00	0
9	+/-	Bestandsveränderungen	0,00	0,00	0	0,00	0,00	0
10	**=**	**Ordentliche Erträge**	**22.959,57**	**20.000,00**	**0**	**22.238,15**	**2.238,15**	**0**
11	-	Personalaufwendungen	0,00	0,00	0	0,00	0,00	0
12	-	Versorgungsaufwendungen	0,00	0,00	0	0,00	0,00	0
13	-	Aufwendungen für Sach- und Dienstleistungen	0,00	0,00	0	0,00	0,00	0
		52910000 Aufwendungen für sonstige Dienstleistung	0,00	0,00	0	0,00	0,00	0
14	-	Bilanzielle Abschreibungen	0,00	0,00	0	0,00	0,00	0
15	-	Transferaufwendungen	0,00	0,00	0	0,00	0,00	0
16	-	Sonstige ordentliche Aufwendungen	-0,01	0,00	0	0,00	0,00	0
		54850000 Ausb. Kleinbetrag/Aufwand	-0,01	0,00	0	0,00	0,00	0
17	**=**	**Ordentliche Aufwendungen**	**-0,01**	**0,00**	**0**	**0,00**	**0,00**	**0**
18	**=**	**Ordentliches Ergebnis (= Zeilen 10 und 17)**	**22.959,56**	**20.000,00**	**0**	**22.238,15**	**2.238,15**	**0**
19	+	Finanzerträge	34.189,11	7.000,00	0	6.364,26	-635,74	0
		46150000 Zinserträge v.verb.Unternehmen,Beteilig.	2.168,00	2.000,00	0	1.277,56	-722,44	0
		46510000 Gewinnanteile aus verbundenen Unternehm.	32.021,11	5.000,00	0	5.086,70	86,70	0
20	-	Zinsen und sonstige Finanzaufwendungen	0,00	0,00	0	0,00	0,00	0
21	**=**	**Finanzergebnis (= Zeilen 19 und 20)**	**34.189,11**	**7.000,00**	**0**	**6.364,26**	**-635,74**	**0**
22	**=**	**Ergebnis der laufenden Verwaltungstätigkeit (= Zeilen 18 und 21)**	**57.148,67**	**27.000,00**	**0**	**28.602,41**	**1.602,41**	**0**
23	+	Außerordentliche Erträge	0,00	0,00	0	0,00	0,00	0

lfd. Nr.		Teilergebnisrechnung Ertrags- und Aufwandsarten	Ergebnis des Vorjahres 2019 EUR	Fortge-schriebener Ansatz des Haushalts-jahres 2020 EUR	davon Ermächti-gungsüber-tragungen aus dem Vorjahr 2019 EUR	Ist-Ergebnis des Haushalts-jahres 2020 EUR	Vergleich Ansatz / Ist (Sp. 4 ./. Sp. 2) EUR	Ermächti-gungsüber-tragungen in das Folgejahr 2021 EUR
			1	2	3	4	5	6
24	-	Außerordentliche Aufwendungen	0,00	0,00	0	0,00	0,00	0
25	**=**	**Außerordentliches Ergebnis (= Zeilen 23 und 24)**	**0,00**	**0,00**	**0**	**0,00**	**0,00**	**0**
26	**=**	**Ergebnis - vor Berücksichtigung der internen Leistungsbeziehungen - (= Zeilen 22 und 25)**	**57.148,67**	**27.000,00**	**0**	**28.602,41**	**1.602,41**	**0**
27	+	Erträge aus internen Leistungsbeziehungen	0,00	0,00	0	0,00	0,00	0
28	-	Aufwendungen aus internen Leistungsbeziehungen	0,00	0,00	0	0,00	0,00	0
29	**=**	**Teilergebnis**	**57.148,67**	**27.000,00**	**0**	**28.602,41**	**1.602,41**	**0**
30	-	globaler Minderaufwand	0,00	0,00	0	0,00	0,00	0
31	**=**	**Teilergebnis nach Abzug globaler Minderaufwand (=Zeilen 29 u. 30)**	**57.148,67**	**27.000,00**	**0**	**28.602,41**	**1.602,41**	**0**

16 Allgemeine Finanzwirtschaft
1601 Allgemeine Finanzwirtschaft
160103 Beteiligungen

lfd. Nr.		Teilfinanzrechnung Einzahlungs- und Auszahlungsarten	Ergebnis des Vorjahres 2019 EUR	Fortge-schriebener Ansatz des Haushalts-jahres 2020 EUR	davon Ermächti-gungsüber-tragungen aus dem Vorjahr 2019 EUR	Ist-Ergebnis des Haushalts-jahres 2020 EUR	Vergleich Ansatz / Ist (Sp 4 ./. Sp. 2) EUR	Ermächti-gungsüber-tragungen in das Folgejahr 2021 EUR
			1	2	3	4	5	6
1		Steuern und ähnliche Abgaben	0,00	0	0,00	0,00	0,00	0
2	+	Zuwendungen und allgemeine Umlagen	0,00	0	0,00	0,00	0,00	0
3	+	Sonstige Transfereinzahlungen	0,00	0	0,00	0,00	0,00	0
4	+	Öffentlich-rechtliche Leistungsentgelte	0,00	0	0,00	0,00	0,00	0
5	+	Privatrechtliche Leistungsentgelte	0,00	0	0,00	0,00	0,00	0
6	+	Kostenerstattungen und Kostenumlagen	0,00	0	0,00	0,00	0,00	0
7	+	Sonstige Einzahlungen	23.566,94	20.000	0,00	16.977,30	-3.022,70	0
		65630000 Inanspruchnahme v.Gewährverträgen/Bürgschaften	23.566,94	20.000	0,00	16.977,30	-3.022,70	0
8	+	Zinsen und sonstige Finanzeinzahlungen	33.105,11	7.000	0,00	6.790,12	-209,88	0
		66150000 Zinserträge verbundene Unternehmen, Beteiligungen	1.084,00	2.000	0,00	1.703,42	-296,58	0
		66510000 Gewinnanteile verb. Unternehmen und Beteiligungen	32.021,11	5.000	0,00	5.086,70	86,70	0
9	**=**	**Einzahlungen aus laufender Verwaltungstätigkeit**	**56.672,05**	**27.000**	**0,00**	**23.767,42**	**-3.232,58**	**0**
10	-	Personalauszahlungen	0,00	0	0,00	0,00	0,00	0
11	-	Versorgungsauszahlungen	0,00	0	0,00	0,00	0,00	0
12	-	Auszahlungen für Sach- und Dienstleistungen	0,00	0	0,00	0,00	0,00	0
13	-	Zinsen und sonstige Finanzauszahlungen	0,00	0	0,00	0,00	0,00	0
14	-	Transferauszahlungen	0,00	0	0,00	0,00	0,00	0
15	-	Sonstige Auszahlungen	0,00	0	0,00	0,00	0,00	0
16	**=**	**Auszahlungen aus laufender Verwaltungstätigkeit**	**0,00**	**0**	**0,00**	**0,00**	**0,00**	**0**
17	**=**	**Saldo aus laufender Verwaltungstätigkeit (= Zeilen 9 und 16)**	**56.672,05**	**27.000**	**0,00**	**23.767,42**	**-3.232,58**	**0**
101	+	Einzahlungen aus Zuwendungen für Investitionsmaßnahmen	0,00	0	0,00	0,00	0,00	0
102	+	Einzahlungen aus der Veräußerung von Sachanlagen	0,00	0	0,00	0,00	0,00	0
103	+	Einzahlungen aus der Veräußerung von Finanzanlagen	0,00	0	0,00	0,00	0,00	0
104	+	Einzahlungen aus Beiträgen u.ä. Entgelten	0,00	0	0,00	0,00	0,00	0
105	+	Sonstige Investitionseinzahlungen	92.914,20	0	0,00	216.799,80	216.799,80	0

lfd. Nr.		Teilfinanzrechnung Einzahlungs- und Auszahlungsarten	Ergebnis des Vorjahres 2019 EUR	Fortge-schriebener Ansatz des Haushalts-jahres 2020 EUR	davon Ermächti-gungsüber-tragungen aus dem Vorjahr 2019 EUR	Ist-Ergebnis des Haushalts-jahres 2020 EUR	Vergleich Ansatz / Ist (Sp 4 ./. Sp. 2) EUR	Ermächti-gungsüber-tragungen in das Folgejahr 2021 EUR
			1	2	3	4	5	6
		68680000 Rückflüsse von Ausleihungen sonst. inländ. Bereich	92.914,20	0	0,00	216.799,80	216.799,80	0
106	**=**	**Summe (investive Einzahlungen)**	**92.914,20**	**0**	**0,00**	**216.799,80**	**216.799,80**	**0**
107	-	Auszahlungen für den Erwerb von Grundstücken und Gebäuden	0,00	0	0,00	0,00	0,00	0
108	-	Auszahlungen für Baumaßnahmen	0,00	0	0,00	0,00	0,00	0
109	-	Auszahlungen für den Erwerb von beweglichem Anlagevermögen	0,00	0	0,00	0,00	0,00	0
110	-	Auszahlungen für den Erwerb von Finanzanlagen	0,00	0	0,00	0,00	0,00	0
111	-	Auszahlungen von aktivierbaren Zuwendungen	0,00	0	0,00	0,00	0,00	0
112	-	Sonstige Investitionsauszahlungen	0,00	0	0,00	0,00	0,00	0
113	**=**	**Summe (investive Auszahlungen)**	**0,00**	**0**	**0,00**	**0,00**	**0,00**	**0**
114	**=**	**Saldo der Investitionstätigkeit (Einzahlungen ./. Auszahlungen)**	**92.914,20**	**0**	**0,00**	**216.799,80**	**216.799,80**	**0**

16 Allgemeine Finanzwirtschaft
1601 Allgemeine Finanzwirtschaft
160103 Beteiligungen

lfd. Nr.		Investitionsübersicht Einzahlungs- und Auszahlungsarten	Ergebnis des Vorjahres 2019 EUR	Fortge-schriebener Ansatz des Haushalts-jahres 2020 EUR	davon Ermächti-gungsüber-tragungen aus dem Vorjahr 2019 EUR	Ist-Ergebnis des Haushalts-jahres 2020 EUR	Vergleich Ansatz / Ist (Sp. 4 ./. Sp. 2) EUR	Ermächti-gungsüber-tragungen in das Folgejahr 2021 EUR
			1	2	3	4	5	6
7000293: Rückzahlung Ausleihung an Beteiligungen								
5	+	Sonstige Investitionseinzahlungen	92.914,20	0	0	216.799,80	216.799,80	0
		68680000 Rückfl.Ausl.soinlBer	92.914,20	0	0	216.799,80	216.799,80	0
6	**=**	**Summe (investive Einzahlungen)**	**92.914,20**	**0**	**0**	**216.799,80**	**216.799,80**	**0**
13	**=**	**Summe (investive Auszahlungen)**	**0,00**	**0**	**0**	**0,00**	**0,00**	**0**
14	**=**	**Saldo (Einzahlungen ./. Auszahlungen)**	**92.914,20**	**0**	**0**	**216.799,80**	**216.799,80**	**0**

17 Stiftungen

lfd. Nr.		Teilergebnisrechnung Ertrags- und Aufwandsarten	Ergebnis des Vorjahres 2019 EUR	Fortge-schriebener Ansatz des Haushalts-jahres 2020 EUR	davon Ermächti-gungsüber-tragungen aus dem Vorjahr 2019 EUR	Ist-Ergebnis des Haushalts-jahres 2020 EUR	Vergleich Ansatz / Ist (Sp. 4 ./. Sp. 2) EUR	Ermächti-gungsüber-tragungen in das Folgejahr 2021 EUR
			1	2	3	4	5	6
1		Steuern und ähnliche Abgaben	0,00	0,00	0	0,00	0,00	0
2	+	Zuwendungen und allgemeine Umlagen	0,00	0,00	0	0,00	0,00	0
3	+	Sonstige Transfererträge	0,00	0,00	0	0,00	0,00	0
4	+	Öffentlich-rechtliche Leistungsentgelte	0,00	0,00	0	0,00	0,00	0
5	+	Privatrechtliche Leistungsentgelte	0,00	0,00	0	0,00	0,00	0
6	+	Kostenerstattungen und Kostenumlagen	0,00	0,00	0	0,00	0,00	0
7	+	Sonstige ordentliche Erträge	0,00	0,00	0	0,00	0,00	0
		45510000 Erträge aus der Veräußerung v.Finanzanl.	0,00	0,00	0	0,00	0,00	0
8	+	Aktivierte Eigenleistungen	0,00	0,00	0	0,00	0,00	0
9	+/-	Bestandsveränderungen	0,00	0,00	0	0,00	0,00	0
10	**=**	**Ordentliche Erträge**	**0,00**	**0,00**	**0**	**0,00**	**0,00**	**0**
11	-	Personalaufwendungen	0,00	0,00	0	0,00	0,00	0
12	-	Versorgungsaufwendungen	0,00	0,00	0	0,00	0,00	0
13	-	Aufwendungen für Sach- und Dienstleistungen	0,00	0,00	0	0,00	0,00	0
14	-	Bilanzielle Abschreibungen	0,00	0,00	0	0,00	0,00	0
15	-	Transferaufwendungen	-22.174,20	-29.400,00	0	-9.160,98	20.239,02	0
		53170000 Zuweisungen und Zuschüss private Unterne	-5.016,00	-9.500,00	0	-3.089,98	6.410,02	0
		53171000 Zuweisungen und Zusch. H.-de L.-Stiftung	-17.158,20	-19.900,00	0	-6.071,00	13.829,00	0
16	-	Sonstige ordentliche Aufwendungen	-9.828,58	-100,00	0	-17.653,12	-17.553,12	0
		54310000 Geschäftsaufwendungen	-128,30	-100,00	0	-83,30	16,70	0
		54974000 Aufw. Veräuß. Finanzvermögen	-361,54	0,00	0	0,00	0,00	0
		54976000 Aufw. Zuführung Verb. Stiftungen	-9.338,74	0,00	0	-17.569,82	-17.569,82	0
17	**=**	**Ordentliche Aufwendungen**	**-32.002,78**	**-29.500,00**	**0**	**-26.814,10**	**2.685,90**	**0**
18	**=**	**Ordentliches Ergebnis (= Zeilen 10 und 17)**	**-32.002,78**	**-29.500,00**	**0**	**-26.814,10**	**2.685,90**	**0**
19	+	Finanzerträge	32.002,78	29.500,00	0	26.814,10	-2.685,90	0
		46161000 Zinsen Geldanlage öff. Bereich	0,00	0,00	0	0,00	0,00	0
		46161100 Zinsen Geldanlage H.-de L.-Stiftung	22.744,86	20.000,00	0	20.011,53	11,53	0
		46161200 Zinsen Geldanlage A.-M.-Stiftung	9.257,92	9.500,00	0	6.802,57	-2.697,43	0
20	-	Zinsen und sonstige Finanzaufwendungen	0,00	0,00	0	0,00	0,00	0

lfd. Nr.		Teilergebnisrechnung Ertrags- und Aufwandsarten	Ergebnis des Vorjahres 2019 EUR	Fortge-schriebener Ansatz des Haushalts-jahres 2020 EUR	davon Ermächti-gungsüber-tragungen aus dem Vorjahr 2019 EUR	Ist-Ergebnis des Haushalts-jahres 2020 EUR	Vergleich Ansatz / Ist (Sp. 4 ./. Sp. 2) EUR	Ermächti-gungsüber-tragungen in das Folgejahr 2021 EUR
			1	2	3	4	5	6
21	**=**	**Finanzergebnis (= Zeilen 19 und 20)**	**32.002,78**	**29.500,00**	**0**	**26.814,10**	**-2.685,90**	**0**
22	**=**	**Ergebnis der laufenden Verwaltungstätigkeit (= Zeilen 18 und 21)**	**0,00**	**0,00**	**0**	**0,00**	**0,00**	**0**
23	+	Außerordentliche Erträge	0,00	0,00	0	0,00	0,00	0
24	-	Außerordentliche Aufwendungen	0,00	0,00	0	0,00	0,00	0
25	**=**	**Außerordentliches Ergebnis (= Zeilen 23 und 24)**	**0,00**	**0,00**	**0**	**0,00**	**0,00**	**0**
26	**=**	**Ergebnis - vor Berücksichtigung der internen Leistungsbeziehungen - (= Zeilen 22 und 25)**	**0,00**	**0,00**	**0**	**0,00**	**0,00**	**0**
27	+	Erträge aus internen Leistungsbeziehungen	0,00	0,00	0	0,00	0,00	0
28	-	Aufwendungen aus internen Leistungsbeziehungen	0,00	0,00	0	0,00	0,00	0
29	**=**	**Teilergebnis**	**0,00**	**0,00**	**0**	**0,00**	**0,00**	**0**
30	-	globaler Minderaufwand	0,00	0,00	0	0,00	0,00	0
31	**=**	**Teilergebnis nach Abzug globaler Minderaufwand (=Zeilen 29 u. 30)**	**0,00**	**0,00**	**0**	**0,00**	**0,00**	**0**

17 Stiftungen

lfd. Nr.		Teilfinanzrechnung Einzahlungs- und Auszahlungsarten	Ergebnis des Vorjahres 2019 EUR	Fortgeschriebener Ansatz des Haushaltsjahres 2020 EUR	davon Ermächtigungsübertragungen aus dem Vorjahr 2019 EUR	Ist-Ergebnis des Haushaltsjahres 2020 EUR	Vergleich Ansatz / Ist (Sp 4 ./. Sp. 2) EUR	Ermächtigungsübertragungen in das Folgejahr 2021 EUR
			1	2	3	4	5	6
1		Steuern und ähnliche Abgaben	0,00	0	0,00	0,00	0,00	0
2	+	Zuwendungen und allgemeine Umlagen	0,00	0	0,00	0,00	0,00	0
3	+	Sonstige Transfereinzahlungen	0,00	0	0,00	0,00	0,00	0
4	+	Öffentlich-rechtliche Leistungsentgelte	0,00	0	0,00	0,00	0,00	0
5	+	Privatrechtliche Leistungsentgelte	0,00	0	0,00	0,00	0,00	0
6	+	Kostenerstattungen und Kostenumlagen	0,00	0	0,00	0,00	0,00	0
7	+	Sonstige Einzahlungen	0,00	0	0,00	0,00	0,00	0
8	+	Zinsen und sonstige Finanzeinzahlungen	32.321,38	29.500	0,00	31.146,52	1.646,52	0
		66161000 Zinsen Geldanlagen öffentlicher Bereich	-8.401,66	0	0,00	8.401,66	8.401,66	0
		66161100 Zinsen Geldanlagen de Lattré-Stiftung	22.344,59	20.000	0,00	22.744,86	2.744,86	0
		66161200 Zinsen Geldanlagen A.-M.-Stiftung	18.378,45	9.500	0,00	0,00	-9.500,00	0
9	**=**	**Einzahlungen aus laufender Verwaltungstätigkeit**	**32.321,38**	**29.500**	**0,00**	**31.146,52**	**1.646,52**	**0**
10	-	Personalauszahlungen	0,00	0	0,00	0,00	0,00	0
11	-	Versorgungsauszahlungen	0,00	0	0,00	0,00	0,00	0
12	-	Auszahlungen für Sach- und Dienstleistungen	0,00	0	0,00	0,00	0,00	0
13	-	Zinsen und sonstige Finanzauszahlungen	0,00	0	0,00	0,00	0,00	0
14	-	Transferauszahlungen	-22.262,20	-29.400	0,00	-10.117,98	19.282,02	0
		73170000 Zuweis. und Zuschüsse für lauf. Zwecke an priv. U.	-4.726,00	-9.500	0,00	-3.584,98	5.915,02	0
		73171000 Zuw.u.Zusch.f.lfd.Zwecke Privat	-17.536,20	-19.900	0,00	-6.533,00	13.367,00	0
15	-	Sonstige Auszahlungen	-128,30	-100	0,00	-9.570,37	-9.470,37	0
		74310000 Geschäftsaufwendungen	-128,30	-100	0,00	-9.570,37	-9.470,37	0
16	**=**	**Auszahlungen aus laufender Verwaltungstätigkeit**	**-22.390,50**	**-29.500**	**0,00**	**-19.688,35**	**9.811,65**	**0**
17	**=**	**Saldo aus laufender Verwaltungstätigkeit (= Zeilen 9 und 16)**	**9.930,88**	**0**	**0,00**	**11.458,17**	**11.458,17**	**0**
101	+	Einzahlungen aus Zuwendungen für Investitionsmaßnahmen	0,00	0	0,00	0,00	0,00	0
102	+	Einzahlungen aus der Veräußerung von Sachanlagen	0,00	0	0,00	0,00	0,00	0
103	+	Einzahlungen aus der Veräußerung von Finanzanlagen	0,00	0	0,00	0,00	0,00	0
104	+	Einzahlungen aus Beiträgen u.ä. Entgelten	0,00	0	0,00	0,00	0,00	0

lfd. Nr.		Teilfinanzrechnung Einzahlungs- und Auszahlungsarten	Ergebnis des Vorjahres 2019 EUR	Fortge-schriebener Ansatz des Haushalts-jahres 2020 EUR	davon Ermächti-gungsüber-tragungen aus dem Vorjahr 2019 EUR	Ist-Ergebnis des Haushalts-jahres 2020 EUR	Vergleich Ansatz / Ist (Sp 4 ./. Sp. 2) EUR	Ermächti-gungsüber-tragungen in das Folgejahr 2021 EUR
			1	2	3	4	5	6
105	+	Sonstige Investitionseinzahlungen	0,00	0	0,00	0,00	0,00	0
106	**=**	**Summe (investive Einzahlungen)**	**0,00**	**0**	**0,00**	**0,00**	**0,00**	**0**
107	-	Auszahlungen für den Erwerb von Grundstücken und Gebäuden	0,00	0	0,00	0,00	0,00	0
108	-	Auszahlungen für Baumaßnahmen	0,00	0	0,00	0,00	0,00	0
109	-	Auszahlungen für den Erwerb von beweglichem Anlagevermögen	0,00	0	0,00	0,00	0,00	0
110	-	Auszahlungen für den Erwerb von Finanzanlagen	0,00	0	0,00	0,00	0,00	0
111	-	Auszahlungen von aktivierbaren Zuwendungen	0,00	0	0,00	0,00	0,00	0
112	-	Sonstige Investitionsauszahlungen	0,00	0	0,00	0,00	0,00	0
113	**=**	**Summe (investive Auszahlungen)**	**0,00**	**0**	**0,00**	**0,00**	**0,00**	**0**
114	**=**	**Saldo der Investitionstätigkeit (Einzahlungen ./. Auszahlungen)**	**0,00**	**0**	**0,00**	**0,00**	**0,00**	**0**

17 Stiftungen
1701 Stiftungen
170101 Stiftungen

lfd. Nr.		Teilergebnisrechnung Ertrags- und Aufwandsarten	Ergebnis des Vorjahres 2019 EUR	Fortge-schriebener Ansatz des Haushalts-jahres 2020 EUR	davon Ermächti-gungsüber-tragungen aus dem Vorjahr 2019 EUR	Ist-Ergebnis des Haushalts-jahres 2020 EUR	Vergleich Ansatz / Ist (Sp. 4 ./. Sp. 2) EUR	Ermächti-gungsüber-tragungen in das Folgejahr 2021 EUR
			1	2	3	4	5	6
1		Steuern und ähnliche Abgaben	0,00	0,00	0	0,00	0,00	0
2	+	Zuwendungen und allgemeine Umlagen	0,00	0,00	0	0,00	0,00	0
3	+	Sonstige Transfererträge	0,00	0,00	0	0,00	0,00	0
4	+	Öffentlich-rechtliche Leistungsentgelte	0,00	0,00	0	0,00	0,00	0
5	+	Privatrechtliche Leistungsentgelte	0,00	0,00	0	0,00	0,00	0
6	+	Kostenerstattungen und Kostenumlagen	0,00	0,00	0	0,00	0,00	0
7	+	Sonstige ordentliche Erträge	0,00	0,00	0	0,00	0,00	0
		45510000 Erträge aus der Veräußerung v.Finanzanl.	0,00	0,00	0	0,00	0,00	0
8	+	Aktivierte Eigenleistungen	0,00	0,00	0	0,00	0,00	0
9	+/-	Bestandsveränderungen	0,00	0,00	0	0,00	0,00	0
10	**=**	**Ordentliche Erträge**	**0,00**	**0,00**	**0**	**0,00**	**0,00**	**0**
11	-	Personalaufwendungen	0,00	0,00	0	0,00	0,00	0
12	-	Versorgungsaufwendungen	0,00	0,00	0	0,00	0,00	0
13	-	Aufwendungen für Sach- und Dienstleistungen	0,00	0,00	0	0,00	0,00	0
14	-	Bilanzielle Abschreibungen	0,00	0,00	0	0,00	0,00	0
15	-	Transferaufwendungen	-22.174,20	-29.400,00	0	-9.160,98	20.239,02	0
		53170000 Zuweisungen und Zuschüss private Unterne	-5.016,00	-9.500,00	0	-3.089,98	6.410,02	0
		53171000 Zuweisungen und Zusch. H.-de L.-Stiftung	-17.158,20	-19.900,00	0	-6.071,00	13.829,00	0
16	-	Sonstige ordentliche Aufwendungen	-9.828,58	-100,00	0	-17.653,12	-17.553,12	0
		54310000 Geschäftsaufwendungen	-128,30	-100,00	0	-83,30	16,70	0
		54974000 Aufw. Veräuß. Finanzvermögen	-361,54	0,00	0	0,00	0,00	0
		54976000 Aufw. Zuführung Verb. Stiftungen	-9.338,74	0,00	0	-17.569,82	-17.569,82	0
17	**=**	**Ordentliche Aufwendungen**	**-32.002,78**	**-29.500,00**	**0**	**-26.814,10**	**2.685,90**	**0**
18	**=**	**Ordentliches Ergebnis (= Zeilen 10 und 17)**	**-32.002,78**	**-29.500,00**	**0**	**-26.814,10**	**2.685,90**	**0**
19	+	Finanzerträge	32.002,78	29.500,00	0	26.814,10	-2.685,90	0
		46161000 Zinsen Geldanlage öff. Bereich	0,00	0,00	0	0,00	0,00	0
		46161100 Zinsen Geldanlage H.-de L.-Stiftung	22.744,86	20.000,00	0	20.011,53	11,53	0
		46161200 Zinsen Geldanlage A.-M.-Stiftung	9.257,92	9.500,00	0	6.802,57	-2.697,43	0

lfd. Nr.		Teilergebnisrechnung Ertrags- und Aufwandsarten	Ergebnis des Vorjahres 2019 EUR	Fortge-schriebener Ansatz des Haushalts-jahres 2020 EUR	davon Ermächti-gungsüber-tragungen aus dem Vorjahr 2019 EUR	Ist-Ergebnis des Haushalts-jahres 2020 EUR	Vergleich Ansatz / Ist (Sp. 4 ./. Sp. 2) EUR	Ermächti-gungsüber-tragungen in das Folgejahr 2021 EUR
			1	2	3	4	5	6
20	-	Zinsen und sonstige Finanzaufwendungen	0,00	0,00	0	0,00	0,00	0
21	**=**	**Finanzergebnis (= Zeilen 19 und 20)**	**32.002,78**	**29.500,00**	**0**	**26.814,10**	**-2.685,90**	**0**
22	**=**	**Ergebnis der laufenden Verwaltungstätigkeit (= Zeilen 18 und 21)**	**0,00**	**0,00**	**0**	**0,00**	**0,00**	**0**
23	+	Außerordentliche Erträge	0,00	0,00	0	0,00	0,00	0
24	-	Außerordentliche Aufwendungen	0,00	0,00	0	0,00	0,00	0
25	**=**	**Außerordentliches Ergebnis (= Zeilen 23 und 24)**	**0,00**	**0,00**	**0**	**0,00**	**0,00**	**0**
26	**=**	**Ergebnis - vor Berücksichtigung der internen Leistungsbeziehungen - (= Zeilen 22 und 25)**	**0,00**	**0,00**	**0**	**0,00**	**0,00**	**0**
27	+	Erträge aus internen Leistungsbeziehungen	0,00	0,00	0	0,00	0,00	0
28	-	Aufwendungen aus internen Leistungsbeziehungen	0,00	0,00	0	0,00	0,00	0
29	**=**	**Teilergebnis**	**0,00**	**0,00**	**0**	**0,00**	**0,00**	**0**
30	-	globaler Minderaufwand	0,00	0,00	0	0,00	0,00	0
31	**=**	**Teilergebnis nach Abzug globaler Minderaufwand (=Zeilen 29 u. 30)**	**0,00**	**0,00**	**0**	**0,00**	**0,00**	**0**

17 Stiftungen
1701 Stiftungen
170101 Stiftungen

lfd. Nr.		Teilfinanzrechnung Einzahlungs- und Auszahlungsarten	Ergebnis des Vorjahres 2019 EUR	Fortge-schriebener Ansatz des Haushalts-jahres 2020 EUR	davon Ermächti-gungsüber-tragungen aus dem Vorjahr 2019 EUR	Ist-Ergebnis des Haushalts-jahres 2020 EUR	Vergleich Ansatz / Ist (Sp 4 ./. Sp. 2) EUR	Ermächti-gungsüber-tragungen in das Folgejahr 2021 EUR
			1	2	3	4	5	6
1		Steuern und ähnliche Abgaben	0,00	0	0,00	0,00	0,00	0
2	+	Zuwendungen und allgemeine Umlagen	0,00	0	0,00	0,00	0,00	0
3	+	Sonstige Transfereinzahlungen	0,00	0	0,00	0,00	0,00	0
4	+	Öffentlich-rechtliche Leistungsentgelte	0,00	0	0,00	0,00	0,00	0
5	+	Privatrechtliche Leistungsentgelte	0,00	0	0,00	0,00	0,00	0
6	+	Kostenerstattungen und Kostenumlagen	0,00	0	0,00	0,00	0,00	0
7	+	Sonstige Einzahlungen	0,00	0	0,00	0,00	0,00	0
8	+	Zinsen und sonstige Finanzeinzahlungen	32.321,38	29.500	0,00	31.146,52	1.646,52	0
		66161000 Zinsen Geldanlagen öffentlicher Bereich	-8.401,66	0	0,00	8.401,66	8.401,66	0
		66161100 Zinsen Geldanlagen de Lattré-Stiftung	22.344,59	20.000	0,00	22.744,86	2.744,86	0
		66161200 Zinsen Geldanlagen A.-M.-Stiftung	18.378,45	9.500	0,00	0,00	-9.500,00	0
9	**=**	**Einzahlungen aus laufender Verwaltungstätigkeit**	**32.321,38**	**29.500**	**0,00**	**31.146,52**	**1.646,52**	**0**
10	-	Personalauszahlungen	0,00	0	0,00	0,00	0,00	0
11	-	Versorgungsauszahlungen	0,00	0	0,00	0,00	0,00	0
12	-	Auszahlungen für Sach- und Dienstleistungen	0,00	0	0,00	0,00	0,00	0
13	-	Zinsen und sonstige Finanzauszahlungen	0,00	0	0,00	0,00	0,00	0
14	-	Transferauszahlungen	-22.262,20	-29.400	0,00	-10.117,98	19.282,02	0
		73170000 Zuweis. und Zuschüsse für lauf. Zwecke an priv. U.	-4.726,00	-9.500	0,00	-3.584,98	5.915,02	0
		73171000 Zuw.u.Zusch.f.lfd.Zwecke Privat	-17.536,20	-19.900	0,00	-6.533,00	13.367,00	0
15	-	Sonstige Auszahlungen	-128,30	-100	0,00	-9.570,37	-9.470,37	0
		74310000 Geschäftsaufwendungen	-128,30	-100	0,00	-9.570,37	-9.470,37	0
16	**=**	**Auszahlungen aus laufender Verwaltungstätigkeit**	**-22.390,50**	**-29.500**	**0,00**	**-19.688,35**	**9.811,65**	**0**
17	**=**	**Saldo aus laufender Verwaltungstätigkeit (= Zeilen 9 und 16)**	**9.930,88**	**0**	**0,00**	**11.458,17**	**11.458,17**	**0**
101	+	Einzahlungen aus Zuwendungen für Investitionsmaßnahmen	0,00	0	0,00	0,00	0,00	0
102	+	Einzahlungen aus der Veräußerung von Sachanlagen	0,00	0	0,00	0,00	0,00	0
103	+	Einzahlungen aus der Veräußerung von Finanzanlagen	0,00	0	0,00	0,00	0,00	0

lfd. Nr.		Teilfinanzrechnung Einzahlungs- und Auszahlungsarten	Ergebnis des Vorjahres 2019 EUR	Fortge-schriebener Ansatz des Haushalts-jahres 2020 EUR	davon Ermächti-gungsüber-tragungen aus dem Vorjahr 2019 EUR	Ist-Ergebnis des Haushalts-jahres 2020 EUR	Vergleich Ansatz / Ist (Sp 4 ./. Sp. 2) EUR	Ermächti-gungsüber-tragungen in das Folgejahr 2021 EUR
			1	2	3	4	5	6
104	+	Einzahlungen aus Beiträgen u.ä. Entgelten	0,00	0	0,00	0,00	0,00	0
105	+	Sonstige Investitionseinzahlungen	0,00	0	0,00	0,00	0,00	0
106	**=**	**Summe (investive Einzahlungen)**	**0,00**	**0**	**0,00**	**0,00**	**0,00**	**0**
107	-	Auszahlungen für den Erwerb von Grundstücken und Gebäuden	0,00	0	0,00	0,00	0,00	0
108	-	Auszahlungen für Baumaßnahmen	0,00	0	0,00	0,00	0,00	0
109	-	Auszahlungen für den Erwerb von beweglichem Anlagevermögen	0,00	0	0,00	0,00	0,00	0
110	-	Auszahlungen für den Erwerb von Finanzanlagen	0,00	0	0,00	0,00	0,00	0
111	-	Auszahlungen von aktivierbaren Zuwendungen	0,00	0	0,00	0,00	0,00	0
112	-	Sonstige Investitionsauszahlungen	0,00	0	0,00	0,00	0,00	0
113	**=**	**Summe (investive Auszahlungen)**	**0,00**	**0**	**0,00**	**0,00**	**0,00**	**0**
114	**=**	**Saldo der Investitionstätigkeit (Einzahlungen ./. Auszahlungen)**	**0,00**	**0**	**0,00**	**0,00**	**0,00**	**0**

4. Schlussbilanz der Gemeinde Alpen zum 31.12.2020

Aktiva

			31.12.2020	31.12.2019
1		**Anlagevermögen**	**107.135.223,75 €**	**106.114.203,78 €**
1.1		**Immaterielle Vermögensgegenstände**	**160.667,97 €**	**104.532,79 €**
1.2		**Sachanlagen**	**104.364.075,36 €**	**103.182.701,42 €**
1.2.1		Unbebaute Grundstücke und grundstücksgleiche Rechte	**8.228.064,62 €**	**7.739.537,14 €**
	1.2.1.1	Grünflächen	5.979.471,02 €	4.594.864,81 €
	1.2.1.2	Ackerland	1.671.751,98 €	2.251.616,71 €
	1.2.1.3	Wald, Forsten	521.101,01 €	516.834,53 €
	1.2.1.4	Sonstige unbebaute Grundstücke	55.740,61 €	376.221,09 €
1.2.2		Bebaute Grundstücke und grundstücksgleiche Rechte	**34.159.564,95 €**	**35.220.271,74 €**
	1.2.2.1	Kinder und Jugendeinrichtungen	864.276,55 €	898.623,77 €
	1.2.2.2	Schulen	14.891.871,33 €	15.182.169,71 €
	1.2.2.3	Wohnbauten	3.289.709,86 €	3.475.246,79 €
	1.2.2.4	Sonstige Dienst-, Geschäfts- u. Betriebsgebäude	15.113.707,21 €	15.664.231,47 €
1.2.3		Infrastrukturvermögen	**50.838.058,35 €**	**50.827.649,02 €**
	1.2.3.1	Grund und Boden des Infrastrukturvermögens	6.058.214,14 €	6.090.698,31 €
	1.2.3.2	Brücken und Tunnel	970.897,11 €	1.001.354,46 €
	1.2.3.3	Gleisanlagen und Streckenausrüstung und Sicherheitsanlagen	0,00 €	0,00 €
	1.2.3.4	Entwässerungs- und Abwasserbeseitigungsanlagen	18.590.167,69 €	18.553.451,07 €
	1.2.3.5	Straßennetz mit Wegen, Plätzen und Verkehrslenkungsanlagen	25.095.177,84 €	25.053.037,68 €
	1.2.3.6	Sonstige Bauten des Infrastrukturvermögens	123.601,57 €	129.107,50 €
1.2.4		Bauten auf fremden Grund und Boden	3.378.760,57 €	3.476.473,00 €
1.2.5		Kunstgegenstände und Kunstdenkmäler	54.729,76 €	53.746,99 €
1.2.6		Maschinen und technische Anlagen, Fahrzeuge	3.173.776,08 €	3.113.453,29 €
1.2.7		Betriebs- und Geschäftsausstattung	1.362.764,11 €	1.137.207,69 €
1.2.8		Geleistete Anzahlungen, Anlagen im Bau	3.168.356,92 €	1.614.362,55 €
1.3		**Finanzanlagen**	**2.610.480,42 €**	**2.826.969,57 €**
1.3.1		Anteile an verbundenen Unternehmen	0,00 €	0,00 €
1.3.2		Beteiligungen	668.940,57 €	668.940,57 €
1.3.3		Sondervermögen	0,00 €	0,00 €
1.3.4		Wertpapiere des Anlagevermögens	1.816.629,25 €	1.816.318,60 €
1.3.5		Ausleihungen	**124.910,60 €**	**341.710,40 €**
	1.3.5.1	an verbundenen Unternehmen	0,00 €	0,00 €
	1.3.5.2	an Beteiligungen	123.885,60 €	340.685,40 €
	1.3.5.3	an Sondervermögen	0,00 €	0,00 €
	1.3.5.4	Sonstige Ausleihungen	1.025,00 €	1.025,00 €
2		**Umlaufvermögen**	**9.236.709,29 €**	**3.759.515,79 €**
2.1		**Vorräte**	**1.091.405,52 €**	**1.648.855,33 €**
2.1.1		Roh-, Hilfs- und Betriebsstoffe, Waren	1.091.405,52 €	1.648.855,33 €
2.1.2		Geleistete Anzahlungen	0,00 €	0,00 €
2.2		**Forderungen und sonstige Vermögensgegenstände**	**3.603.808,30 €**	**1.315.810,73 €**
2.2.1		Öffentlich-rechtliche Forderungen und Forderungen aus Transferleistungen	1.638.813,58 €	1.068.911,69 €
2.2.2		Privatrechtliche Forderungen	304.743,49 €	242.719,38 €
2.2.3		Sonstige Vermögensgegenstände	1.660.251,23 €	4.179,66 €
2.3		**Wertpapiere des Umlaufvermögens**	**0,00 €**	**0,00 €**
2.4		**Liquide Mittel**	**4.541.495,47 €**	**794.849,73 €**
3		**Aktive Rechnungsabgrenzung**	**181.097,84 €**	**156.667,08 €**
		Bilanzsumme	**116.553.030,88 €**	**110.030.386,65 €**

Passiva

			31.12.2020	31.12.2019
1		**Eigenkapital**	**24.488.129,81 €**	**24.539.932,32 €**
1.1		Allgemeine Rücklage	19.864.828,85 €	19.829.254,85 €
1.2		Sonderrücklagen	56.950,87 €	39.381,05 €
1.3		Ausgleichsrücklage	4.671.296,42 €	3.193.204,14 €
1.4		Jahresüberschuss/-fehlbetrag	-104.946,33 €	1.478.092,28 €
2		**Sonderposten**	**56.702.429,65 €**	**54.272.684,83 €**
2.1		für Zuwendungen	22.966.555,15 €	21.840.152,23 €
2.2		für Beiträge	29.664.969,23 €	29.874.213,78 €
2.3		für den Gebührenausgleich	271.531,31 €	365.311,85 €
2.4		Sonstige Sonderposten	3.799.373,96 €	2.193.006,97 €
3		**Rückstellungen**	**12.190.488,09 €**	**11.413.018,83 €**
3.1		Pensionsrückstellungen	10.558.505,75 €	9.580.019,00 €
3.2		Rückstellungen für Deponien und Altlasten	0,00 €	0,00 €
3.3		Instandhaltungsrückstellungen	326.179,02 €	555.094,10 €
3.4		Sonstige Rückstellungen	1.305.803,32 €	1.277.905,73 €
4		**Verbindlichkeiten**	**20.856.411,97 €**	**17.517.544,62 €**
4.1		Anleihen	0,00 €	0,00 €
	4.1.1	für Investitionen	0,00 €	0,00 €
	4.1.2	zur Liquiditätssicherung	0,00 €	0,00 €
4.2		Verbindlichkeiten aus Krediten für Investitionen	**13.793.685,29 €**	**14.456.487,25 €**
	4.2.1	von verbundenen Unternehmen	0,00 €	0,00 €
	4.2.2	von Beteiligungen	0,00 €	0,00 €
	4.2.3	von Sondervermögen	0,00 €	0,00 €
	4.2.4	vom öffentlichen Bereich	0,00 €	0,00 €
	4.2.5	von Kreditinstituten	13.793.685,29 €	14.456.487,25 €
4.3		Verbindlichkeiten aus Krediten zur Liquiditätssicherung	5.000.000,00 €	0,00 €
4.4		Verb. aus Vorgängen, die Kreditaufnahmen wirtschaftl. gleich kommen	0,00 €	0,00 €
4.5		Verbindlichkeiten aus Lieferung und Leistung	448.679,43 €	525.129,44 €
4.6		Verbindlichkeiten aus Transferleistungen	55.519,34 €	44.294,99 €
4.7		Sonstige Verbindlichkeiten	622.290,77 €	616.534,34 €
4.8		Erhaltene Anzahlungen	936.237,14 €	1.875.098,60 €
5		**Passive Rechnungsabgrenzung**	**2.315.571,36 €**	**2.287.206,05 €**
		Bilanzsumme	**116.553.030,88 €**	**110.030.386,65 €**

5. Anhang

Inhaltsverzeichnis

5.1 Bilanzierungs- und Bewertungsmethoden
5.2 Wesentlichen Bilanzpositionen
5.3 Wesentlichen Positionen der Ergebnisrechnung
5.4 Wesentlichen Positionen der Finanzrechnung
5.5 Förderprogramm „Gute Schule 2020“
5.6 Haftungsverhältnisse aus der Bestellung von Sicherheiten
5.7 Sonstige finanzielle Verpflichtungen
5.8 Gesamtabschluss und Beteiligungsbericht
5.9 Gleichstellungsplan

5.1 Bilanzierungs- und Bewertungsmethoden

Der Jahresabschluss der Gemeinde Alpen basiert auf den einschlägigen Bestimmungen der Gemeindeordnung für das Land Nordrhein-Westfalen (GO NRW) und der Kommunalhaushaltsverordnung (KomHVO NRW), den Verwaltungsvorschriften (VV) zur KomHVO NRW sowie den Grundsätzen ordnungsgemäßer Buchführung (GoB). Er basiert auf den gesetzlichen Vorschriften zum Stand 31.12.2020.

Der Jahresabschluss besteht gemäß § 95 GO NRW aus der Ergebnis-, Finanz- sowie den Teilrechnungen, der Bilanz und dem Anhang sowie dem Lagebericht. Er enthält sämtliche Vermögensgegenstände, Schulden, Rechnungsabgrenzungsposten, Aufwendungen und Erträge sowie Einzahlungen und Auszahlungen.

Im Anhang sind gemäß § 45 Abs. 1 KomHVO NRW die verwendeten Bilanzierungs- und Bewertungsmethoden anzugeben. Darüber hinaus werden die Positionen der Bilanz, der Ergebnis- und der Finanzrechnung so erläutert, dass ein sachverständiger Dritter den Jahresabschluss beurteilen kann.

Die auf den vorhergehenden Jahresabschluss angewandten Bilanzierungs- und Bewertungsmethoden wurden weitestgehend beibehalten.

Alle vorhersehbaren Risiken und Verluste, die bis zum Abschlussstichtag entstanden sind, wurden berücksichtigt, auch wenn diese erst zwischen dem Abschlussstichtag und dem Tag der Aufstellung des Jahresabschlusses bekannt geworden sind (wertaufhellende Tatsachen). Gewinne wurden nur berücksichtigt, wenn sie am Abschlussstichtag realisiert wurden.

Gem. § 11 Abs. 1 KomHVO NRW sind die Erträge und Aufwendungen in ihrer voraussichtlich dem Haushaltsjahr zuzurechnenden Höhe, die Ein- und Auszahlungen in Höhe der im Haushaltsjahr voraussichtlich eingehenden oder zu leistenden Beträge zu veranschlagen. So wird für Leistungsbescheide verfahren. Unter Beachtung des Stetigkeitsprinzips halten wir jedoch für Bescheide ohne Leistungsbezug am Bescheidprinzip (Bescheiddatum = Leistungsdatum) fest.

Bei der Bewertung der Vermögensgegenstände und Schulden wurde im Haushaltsjahr 2020 überwiegend das Prinzip der Einzelbewertung beachtet. Dieses besagt, das zum Stichtag jeder Vermögensgegenstand für sich zu bewerten ist, sofern er selbständig nutzbar ist, daher nicht mit anderen Vermögensgegenständen eine Bewertungseinheit darstellt.

Von der Möglichkeit der Bewertungsvereinfachung wurde in Einzelfällen Gebrauch gemacht. Geringwertige Vermögensgegenstände mit Anschaffungskosten von bis zu 800 € ohne Umsatzsteuer wurden unmittelbar als Aufwand gebucht. Für Vermögensgegenstände, die regelmäßig ersetzt werden, deren Bestand in seiner Größe, Wert und seiner Zusammensetzung nur geringen Schwankungen unterliegen und deren Gesamtwert für die Kommune von nachrangiger Bedeutung ist, wurde ein Festwert gemäß § 29 Abs. 1 KomHVO NRW gebildet. Von der Möglichkeit der Gruppenwertbildung wurde ebenfalls Gebrauch gemacht. Hierbei können gleichartige oder annähernd gleichwertige bewegliche Vermögensgegenstände zu einer Gruppe zusammengefasst und mit dem gewogenen Durchschnittwert angesetzt werden.

Eine Aktivierung von Gebäude- oder Straßenkomponenten im Sinne des § 36 Abs. 2 KomHVO NRW fand nicht statt.

Die Zugangsbewertung der Vermögensgegenstände des Anlagevermögens erfolgt zu Anschaffungs- bzw. Herstellungskosten. Notwendige Materialgemeinkosten und Fertigungsgemeinkosten wurden nicht einbezogen. Vermögensgegenstände des abnutzbaren Anlagevermögens wurden planmäßig (linear) abgeschrieben. Grundlage für die Ermittlung der jeweiligen Abschreibungssätze bildet die vom Innenministerium Nordrhein-Westfalen veröffentlichte „NKF-Rahmentabelle der Gesamtnutzungsdauer für kommunale Vermögensgegenstände“ (Muster zu § 36 Abs. 4 KomHVO NRW), wobei in der Regel auf Grund tatsächlicher Verhältnisse die höchstmöglichen Nutzungsdauern innerhalb der vorgegebenen Bandbreite angesetzt wurden. Die für die Gemeinde Alpen festgesetzten Nutzungsdauern werden in einer gesonderten örtlichen Abschreibungstabelle gem. § 36 Abs. 4 KomHVO NRW dargestellt.

Mit dem 2. NKF-Weiterentwicklungsgesetz für NRW (2. NKFWG NRW) und der ab dem 01.01.2019 geltenden KomHVO NRW wurden die Vorschriften zur Inventur und zum Inventar neu geordnet. Die Inventurrichtlinie der Gemeinde Alpen sowie der Inventurzeitplan für ein „rollierendes Inventurverfahren“ wurden entsprechend der gesetzlichen Änderungen angepasst. Im Jahresabschluss 2020 erfolgte die Inventur der Immateriellen Vermögensgegenstände, Kunstgegenstände und Kunstdenkmäler.

Die Bewertung der Vorräte erfolgt zu Anschaffungs- beziehungsweise Herstellungskosten unter Beachtung des strengen Niederstwertprinzips.

Sämtliche Forderungen wurden mit ihrem Nennwert angesetzt. Soweit ein Ausfallrisiko bestand, wurde der Nennwert gemäß des strengen Niederstwertprinzips durch eine Einzelwertberichtigung auf den beizulegenden Wert verringert.

Verbindlichkeiten wurden mit dem Rückzahlungsbetrag und Rückstellungen mit dem voraussichtlich zu leistenden Betrag bewertet. Rückstellungen sind hinsichtlich ihrer Entstehung oder Höhe ungewiss. Sie dienen der periodengerechten Zuordnung von ungewissen Verbindlichkeiten. Der Wertansatz der Rückstellungen erfolgt gemäß § 37 KomHVO NRW.

In der Ratssitzung vom 15.12.2020 wurde mit TOP 22 eine Abstimmungsvereinbarung zwischen der Gemeinde Alpen, dem Kreis Wesel und den Dualen Systemen Deutschland gemäß dem Verpackungsgesetz vom 05.07.2017 beschlossen, wonach die öffentlich-rechtlichen Entsorgungsträger und die Dualen Systeme Deutschland die Verpackungssammlung durch Abstimmvereinbarungen direkt miteinander regeln. Daraus erfolgt für die Gemeinde Alpen eine direkte Abrechnung mit den Dualen Systemen Deutschland über die Mitbenutzung des kommunalen Altpapiersammelsystems rückwirkend ab 2020. Die Erträge aus der Abrechnung mit den Dualen Systemen Deutschland sind nicht als Erträge im Rahmen der hoheitlichen Tätigkeit von Gemeinden anzusehen. Sie überschreiten einen Jahresumsatz von 35.000 € und sind innerhalb der Gesamttätigkeit der Gemeinde wirtschaftlich von Bedeutung. Damit ist die Gemeinde Alpen verpflichtet, einen Betrieb gewerblicher Art (BgA) für den Bereich der Mitbenutzung des kommunalen Altpapiersammelsystems einzurichten. Die Abwicklung der Verbuchungen erfolgt über gesonderte Konten. Im Gebührenhaushalt für Abfallbeseitigung werden diese Konten nicht mehr berücksichtigt. Die Bildung des BgA führt zur Steuerpflicht der Gemeinde Alpen. Die Ermittlung der steuerlichen Belastung für das Jahr 2020 ist zurzeit noch in Bearbeitung.

5.2 Wesentlichen Bilanzpositionen

Die Darstellung der Bilanz richtet sich nach der vom Innenministerium Nordrhein-Westfalen veröffentlichten „Struktur der kommunalen Bilanz in Nordrhein-Westfalen“ (Muster zu § 42 KomHVO NRW).

Aufwendungen für die Erhaltung der gemeinderechtlichen Leistungsfähigkeit § 33a KomHVO NRW i.V.m. NKF-Covid-19 Isolierungsgesetz

Bei der Aufstellung des Jahresabschlusses 2020 ist die Summe der Haushaltsbelastung infolge der COVID-19-Pandemie durch Mindererträge beziehungsweise Mehraufwendungen zu ermitteln und als außerordentlicher Ertrag in die Ergebnisrechnung einzustellen sowie bilanziell gesondert zu aktivieren (Bilanzierungshilfe). Die Bilanzierungshilfe ist beginnend im Haushaltsjahr 2025 linear über längstens 50 Jahre erfolgswirksam abzuschreiben. Den Gemeinden und Gemeindeverbänden steht im Jahr 2024 für die Aufstellung der Haushaltssatzung 2025 das einmalig auszuübende Recht zu, die Bilanzierungshilfe ganz oder in Anteilen gegen das Eigenkapital erfolgsneutral auszubuchen. Über die Entscheidung ist ein Beschluss des zuständigen Organs für den Beschluss über die Haushaltssatzung herbeiführen.

Im Berichtsjahr sind coronabedingte Mindererträge in Höhe von 2.670.508 € sowie coronabedingte Mehraufwendungen in Höhe von 18.470 € angefallen. Die Ermittlung erfolgte anhand des beschlossenen Haushaltsplanes 2020 teilweise pauschal durch einen einfachen Soll-Ist-Vergleich sowie durch konkrete Berechnungen.

Der außerordentliche Ertrag setzt sich wie folgt zusammen:

Mehraufwand	Produkt	Sachkonto	Bezeichnung Produkt	Summe
Erwerb von Atemschutz und Mund-Nasen-Schutz, Desinfektionsmittel, Reinigungsmaterial, Seife, Papierspender	10201	52410001	Bewirtschaftungskosten	15.083 €

Spuckschutz für publikumsintensive Bereiche oder in Büros mit mehreren Mitarbeitern				3.387 €

18.470 €

Minderertrag	Produkt	Sachkonto	Bezeichnung Produkt	Summe
Elternbeiträge	30101	43214000	Elternbeiträge offener Ganztag	11.803 €
Elternbeiträge	30101	43215000	Elternbeiträge verlässliche Grundschule	7.340 €
Ausfall Gewerbesteuer	160101	40130000	Gewerbesteuer	2.430.440 €
Anteil an der Einkommensteuer	160101	40210000	Gemeindeanteil Einkommensteuer	220.926 €

2.670.508 €

Gesamtbetrag **2.688.978 €**

Eine einmalige Ausgleichszahlung nach dem Gewerbesteuerausgleichsgesetz NRW in Höhe von 2.784.137 € wurde den coronabedingten Schäden gegenübergestellt. Durch diese hohe Gewerbesteuerausgleichszahlung konnte die Gemeinde Alpen ihre coronabedingten Mindererträge und Mehraufwendungen in Höhe von 2.688.978 € decken. Somit wurde kein Betrag als außerordentlicher Ertrag in die Ergebnisrechnung eingestellt und gemäß § 6 NKF-CIG aktiviert.

Die Entwicklung der einzelnen Posten des **Anlagevermögens** (107.135.224 € Stand 2020, 106.114.204 € Stand 2019) ist aus dem als Anlage 1 zum Anhang beigefügten Anlagenspiegel zu entnehmen.

Zu den wesentlichen Zugängen des Anlagevermögens im Haushaltsjahr 2020 gehören:

- Energetische Sanierung Schulzentrum als Anlage im Bau,
- Lärmschutzwall Alpen Ost,
- Kunstrasenplatz Sportplatz Alpen,
- Bau Straßennetz Alpen Ost als Anlage im Bau.

Zu den wesentlichen Abgängen des Anlagevermögens im Haushaltsjahr 2020 gehören:

- Tennenplatz Sportplatz Alpen,
- Grund und Boden des Infrastrukturvermögens an der B58 gemäß Tauschvertrag,
- Tilgung Ausleihung Kommunaldienste Niederrhein Holding GmbH,
- Abgänge im Rahmen der Umgliederungen vom Anlagevermögen ins Umlaufvermögen „Willy-Brandt-Platz“.

Die wesentlichen Umbuchungen des Anlagevermögens im Haushaltsjahr 2020 resultieren aus der Zerlegung oder Berichtigung der Flächenangaben von Flurstücken sowie der Veränderung der tatsächlichen Nutzung mit Änderung der Wirtschaftsart und aus der Fertigstellung von Baumaßnahmen.

Um die Wertänderungen des Vermögens der Stiftungen bei Umschichtungen der Fonds nachhalten zu können, wurde das gesamte **Finanzanlagevermögen** (2.610.480 € Stand

2020, 2.826.969 € Stand 2019) zum 02.01.2019 in die Anlagebuchhaltung aufgenommen. Zu den Stiftungen gehören die Annemarie-Mäckler-Stiftung sowie die Helmut de Lattré-Stiftung. Den wertmäßig größten Anteil des Finanzvermögens nehmen die Wertpapiere des Anlagevermögens mit 1.816.629 € ein.

Die **Vorräte** in Höhe von 1.091.406 € (1.648.855 € Stand 2019) beinhalten im Wesentlichen Grundstücke zur Veräußerung. Hierbei handelt es sich um das Baugebiet Alpen-Ost, II.BA. Die Vermarktung dieser Grundstücke erfolgt in 2020 u. 2021.
Des Weiteren werden hier Vermögensgegenstände ausgewiesen, welche im Zuge der städtebaulichen Aktivierung des „Willy-Brand-Platzes“ der Veräußerungsabsicht unterliegen. Hierbei handelt es sich um das alte Feuerwehrgerätehaus Alpen mit den entsprechenden umliegenden Grundstücken. Entstehen soll hier ein Vollsortimenter, kombiniert mit einer zusätzlich umfassenden Wohnbebauung, um die gewerbliche sowie wohnungspolitische Weiterentwicklung der Gemeinde zu verfolgen. Der Eigentumsübergang an den Investor ist für 2021 geplant.

Die Gliederung der **Forderungen** (1.943.557 € Stand 2020, 1.311.631 € Stand 2019) ist dem als Anlage beigefügten Forderungsspiegel zu entnehmen (Anlage 2 zum Anhang). Im Zeitpunkt der Bilanzerstellung bestehen bei den unterschiedlichen Forderungsarten Restforderungen. Um dem Forderungsrisiko Rechnung zu tragen, wurden alle Forderungen hinsichtlich ihrer Werthaltigkeit zum Bilanzstichtag überprüft und bei zweifelhaften Forderungen Einzelwertberichtigungen vorgenommen. Hierbei fanden Kriterien wie Insolvenzverfahren, Feststellungen von Unpfändbarkeiten, geplante Niederschlagungen, Klageverfahren und Aussetzungen der Vollziehung Anwendung.

Unter den **sonstigen Vermögensgegenständen** (1.660.251 € Stand 2020, 4.179 € Stand 2019) wurde eine Forderung aus dem Förderbescheid für die Energetische Sanierung des Schulzentrums in Höhe von 1.620.762 € zum Zeitpunkt des Mittelabrufs bilanziert.

Der Stand der **liquiden Mittel** laut Bilanz liegt bei 4.541.495 € (794.850 € Stand 2019). Seit 2017 werden hierunter auf Grund einer Änderung im Treuhandgesetz auch die liquiden Mittel der Sekundarschule ausgewiesen. Da die Gemeinde Alpen lediglich Schulträger der Sekundarschule ist und nicht frei über die Gelder verfügen kann, wurde in gleicher Höhe eine Verbindlichkeit (37016000) passiviert.

Als **aktive Rechnungsabgrenzung** (181.098 € Stand 2020, 156.667 € Stand 2019) sind vor dem Abschlussstichtag geleistete Ausgaben, soweit sie Aufwand für eine bestimmte Zeit nach diesem Tag darstellen, anzusetzen. Es handelt sich hier hauptsächlich um ausgegebene Asylchecks sowie die Beamtenbesoldung.

Zur Entwicklung des **Eigenkapitals** (24.488.130 € Stand 2020, 24.539.932 € Stand 2019) verweisen wir auf die gesonderte Übersicht des Eigenkapitalspiegels in der Anlage 6 zum Anhang. Das Jahresergebnis 2020 liegt bei einem Fehlbetrag von 104.946 €. Dieses Ergebnis verringert die Ausgleichsrücklage von 4.671.296 € auf 4.566.350 €. Die Verbuchung des Jahresfehlbetrags erfolgt mit Ratsbeschluss über die Ergebnisverwendung in 2021. Im Haushaltsjahr 2020 wurde der Jahresüberschuss 2019 in Höhe von 1.478.092,28 € der Ausgleichsrücklage zugeführt. Daraus ergibt sich folgendes Bild:

	Ausgleichsrücklage	Allg. Rücklage
Stand 01.01.20 vor Ergebnisverwendung JA 2019	**3.193.204 €**	**19.829.254 €**
Festgestelltes Jahresergebnis 2019 Zuführung z. d. Ausgleichsrücklage	1.478.092 €	0 €
Stand 2020 nach Ergebnisverwendung JA 2019	**4.671.296 €**	**19.829.254 €**
Jahresergebnis 2020	- 104.946 €	0 €
Verrechnung m. d. allgemeinen Rücklage nach § 44 Abs. 3 KomHVO NRW	0 €	- 35.574 €
Stand nach Ergebnisverwendung JA 2020	**4.566.350 €**	**19.864.828 €**

Gemäß § 44 Abs. 3 KomHVO NRW sind Erträge und Aufwendungen aus dem Abgang und der Veräußerung von Vermögensgegenständen sowie aus Wertveränderungen von Finanzanlagen unmittelbar mit der allgemeinen Rücklage zu verrechnen. Die Gemeinde Alpen nimmt keine Verrechnung vor, wenn der Hauptzweck nicht die Veräußerung ist, sondern ein bestimmter örtlicher Zweck verfolgt wird. Ein bestimmter örtlicher Zweck im Grundstücksbereich wird verfolgt, wenn unter anderem am Standort eine gewerbliche oder wohnungspolitische Weiterentwicklung erfolgt oder aber beschäftigungspolitische Ziele verfolgt werden. Im Haushaltsjahr 2020 wurden folgende aufgabenbezogene Verrechnungen vorgenommen:

Ertrag	Aufwand	Erläuterung
1.302 €	0 €	Erträge aus der Veräußerung von Grundstücken
34.272 €	0 €	Erträge aus den Tauschgeschäften von Grund und Boden
35.574 €	**0 €**	**Differenz 35.574 €**

Als Sonderrücklagen sind die Rücklagen unselbständiger Stiftungen, auch Treuhandstiftungen genannt, dargestellt. Zu den Stiftungen gehören die Annemarie-Mäckler-Stiftung sowie die Helmut de Lattré-Stiftung. Die nicht verwendeten Zinserträge dieser Stiftungen sind der Sonderrücklage zuzuführen. Die Aufwendungen aus der Veräußerung von Wertpapieren sowie der Zuweisung und Zuschüsse, die nicht durch die im Haushaltsjahr erwirtschafteten Zinserträge gedeckt sind, sind wiederum aus der Sonderrücklage zu entnehmen. Zum 31.12.2020 liegt die Sonderrücklage bei 56.951 € (Vorjahr: 39.381 €).

Als **Sonderposten** für Zuwendungen und Beiträge (52.631.524 € Stand 2020, 51.714.366 € Stand 2019) werden Finanzleistungen Dritter für die Anschaffung oder Herstellung von Vermögensgegenständen ausgewiesen (§ 44 Abs. 5 KomHVO NRW). Sachleistungen oder Schenkungen werden ebenfalls als Sonderposten in gleicher Höhe wie der zugehörige Vermögensgegenstand passiviert. Die Auflösung der Sonderposten verläuft ertragswirksam analog dem Werteverzehr der geförderten Vermögensgegenstände. Noch nicht erhobene Beiträge aus fertiggestellten Erschließungs- oder Kanalbaumaßnahmen lagen zum Bilanzstichtag nicht vor.

Sonderposten für den Gebührenausgleich werden für die kostenrechnenden Einrichtungen gemäß § 44 Abs. 6 KomHVO NRW gebildet, sofern ein entsprechender Gebührenüberschuss erwirtschaftet wird. Sie sind innerhalb der nächsten vier Jahren durch die Berücksichtigung bei der Gebührenbedarfsberechnung aufzulösen. Kostenunterschreitungen, die noch

ausgeglichen werden sollen, werden nicht in der Bilanz abgebildet, sondern sind im Anhang anzugeben. Sie sollen ebenfalls in den vier darauffolgenden Jahren ausgeglichen werden (§ 6 Abs. 2 KAG NRW).

Zum 31.12.2020 weist der Gebührenhaushalt für Abfallbeseitigung in der Nachberechnung der Kalkulation unter Berücksichtigung der Erträge aus der Auflösung des Sonderpostens eine Kostenüberdeckung in Höhe von 21.500 € auf. Nach der geplanten Auflösung des Sonderpostens in der Gebührenbedarfsberechnung 2019 mit 125.000 € und 2020 mit 150.000 € sowie der Zuführung der Überdeckung mit 21.500 € liegt der Sonderposten zum 31.12.2020 bei insgesamt 236.812 €.

Der Gebührenhaushalt für Abwasserbeseitigung schließt mit einer Kostenüberdeckung von insgesamt 83.526 € ab. Diese teilt sich in Schmutzwasser mit 85.004 € und Niederschlagswasser mit -1.478 €. Die Kostenüberdeckung im Bereich Schmutzwasser wurde zur anteiligen Deckung des verbliebenen Fehlbetrages eingesetzt sowie in Höhe des Restbetrages mit 34.719 € dem Sonderposten für den Gebührenhaushalt zugeführt. Die Kostenunterdeckung im Bereich Niederschlagswasser erhöht sich auf insgesamt 212.929 €.

Im Bereich Gebührenhaushalt Entsorgung von Grundstücksentwässerungsanlagen liegt zum 31.12.2020 eine Unterdeckung in Höhe von 4.928 € vor. Unter Berücksichtigung des Vierjahreszeitraums ergibt sich insgesamt eine Unterdeckung von 21.150 €.

Die folgenden Kostenunterdeckungen sollen in den Folgejahren ausgeglichen werden:

- Grundstücksentwässerungsanlagen: 21.150 €
- Niederschlagswasser: 212.929 €

Zur Entwicklung der **Rückstellungen** verweisen wir auf die gesonderte Übersicht im Rückstellungsspiegel (Anlage 4 zum Anhang). Gemäß § 45 Abs. 2 KomHVO NRW wurden die Vermögensgegenstände gesondert angegeben, für die Rückstellungen für unterlassene Instandhaltung gebildet worden sind. Die sonstigen Rückstellungen wurden ebenfalls aufgegliedert.

Den wertmäßig größten Anteil an den Gesamtrückstellungen nehmen die **Pensions- und Beihilfeverpflichtungen** ein. Die Höhe wurde mit Hilfe eines versicherungsmathematischen Gutachtens zum 31.12.2020 der Heubeck AG, Köln (im Auftrag der Rheinischen Versorgungskasse, Köln) ermittelt. Bewertet wurden hierbei Pensions- u. Beihilfeverpflichtungen gegenüber aktiven Beamten sowie Versorgungsempfängern. Für die Bewertung der Beihilfeverpflichtungen wurden dabei nur zukünftige Verpflichtungen gegenüber den derzeitigen Aktiven zur Zahlung von Beihilfen nach Eintritt des Versorgungsfalles sowie gegenüber den derzeitigen Versorgungsempfängern u. Hinterbliebenen (ohne nicht schwerbehinderte Waisen) berücksichtigt. Ermittelt wurde jeweils der Teilwert der Verpflichtungen. Dabei wird eine kalkulatorische Gleichverteilung der Belastungen aus den Pensions- und Beihilfeverpflichtungen über die Dauer des aktiven Dienstverhältnisses unterstellt. Als Finanzierungsbeginn wurde dabei der Beginn des Dienstverhältnisses beim ersten Dienstherrn angesetzt. Die Bewertung erfolgte mit dem durch § 37 Abs. 1 KomHVO NRW vorgegebenen Rechnungszins von 5,0 % auf Basis der Richttafeln 2018 G. Für die Höhe der Versorgung werden die zum 31.12.2020 maßgeblichen Werte in Ansatz gebracht. Die versicherungsmathematische Bewertung der Beihilfeverpflichtungen erfolgt auf Grundlage von Kopfschadenstatistiken un-

ter Berücksichtigung eines altersabhängig steigenden Schadenprofils (Basis: Wahrscheinlichkeitstafeln in der privaten Krankenversicherung 2019).

Eine frühzeitige Versetzung einer verbeamteten Person in den Ruhestand mit dem Beschluss vom 15.12.2020 fand in der Bewertung der Heubeck AG keine Berücksichtigung. Um den voraussichtlich zu leistenden Pensions- bzw. Beihilfenbetrag richtig darzustellen, wurde eine zusätzliche Rückstellung in Höhe von 483.671 € gebildet.

Der unterjährige Wechsel vom Aktiven Personenkreis zu einem des Versorgungsempfängers, wurde ergebnisneutral durch eine Umbuchung von Pensions- und Beihilferückstellungen für aktive Beamtinnen und Beamten zu Pensions- und Beihilferückstellungen für Versorgungsempfängerinnen und -empfänger erfasst.

Als Berechnungsgrundlage für die **Personalrückstellungen** Urlaub und Überstunden dienen seit 2018 die Stundenwerte der Kommunalen Gemeinschaftsstelle für Verwaltungsmanagement (KGST).

In 2020 wurde kein neuer Altersteilzeitvertrag abgeschlossen.

Die **Verbindlichkeiten** werden grundsätzlich mit dem Rückzahlungsbetrag angesetzt. Einzelheiten sind dem beigefügten Verbindlichkeitenspiegel zu entnehmen (Anlage 3 zum Anhang). Verbindlichkeiten in Fremdwährungen lagen zum Bilanzstichtag nicht vor.

Ein erheblicher Anteil der Verbindlichkeiten entfällt auf die Verbindlichkeiten aus Krediten für Investitionen mit 13.793.685 € sowie aus Krediten zur Liquiditätssicherung mit 5.000.000 €.

In 2020 wurde ein neuer **Investitionskredit** in Höhe von 101.437 € aufgenommen. Der Kredit bezieht sich auf das Förderprogramm Gute Schule 2020, dieses ist im Anhang unter 5.5 Förderprogramm Gute Schule 2020 ausführlich erläutert. Desweitern wurde ein Investitionskredit in Höhe von 332.953,38 €, bei dem die Zinsbindung in 2020 auslief, um weitere 10 Jahre prolongiert. Die Tilgungsleistung für die Investitionskredite in 2020 beläuft sich auf insgesamt 764.239 €, davon entfällt ein Betrag von 12.060 € auf die Tilgungsleistung im Rahmen des Förderprogramms Gute Schule 2020.

Zum Anfang des Jahres erfolgte eine Aufnahme eines **Kassenkredites** zur Liquiditätssicherung in Höhe von 2.000.000 € für einen Zeitraum von 6 Monaten. Ein weiterer Kassenkredit in gleicher Höhe wurde Ende März aufgenommen und zum 15.12.2020 zurückgezahlt. Zum 31.12.2020 liegt der Stand der Kredite zur Liquiditätssicherung bei 5.000.000 €. Hierbei handelt es sich um einen im Juni 2020 aufgenommenen Kredit, der im März des darauffolgenden Jahres zu tilgen ist.

Die **erhaltenen Anzahlungen** in Höhe von 936.237 € setzen sich zusammen aus den noch nicht zweckentsprechend verwendeten Mitteln der Investitionspauschale mit 630.402 €, der Schul- und Bildungspauschale mit 170.059 € und der Landeszuweisung für noch nicht abgeschlossene Investitionsmaßnahme (Stadtumbau Alpen Ortskern) 93.280 €. Des Weiteren werden hier die erhaltenen Erschließungsbeiträge 35.854 € sowie Kanalanschlussbeiträge 6.642 € ausgewiesen.

Als **passive Rechnungsabgrenzungsposten** sind vor dem Bilanzstichtag eingegangene Einzahlungen zu verbuchen, sofern sie einen Ertrag für eine bestimmte Zeit nach diesem Tag darstellen (§ 43 Abs. 3 KomHVO NRW). Es handelt sich hier in erster Linie um Grabverleihungsgebühren.

5.3 Wesentliche Positionen der Ergebnisrechnung

Im Nachfolgenden werden wesentliche Positionen der Ergebnisrechnung in ihrer Zusammensetzung erläutert. Sofern besondere Umstände zur Wertbildung beigetragen haben, wird darauf verwiesen.

Die **Steuern und ähnlichen Abgaben** i. H. v. 16.500.173 € setzen sich wie folgt zusammen:

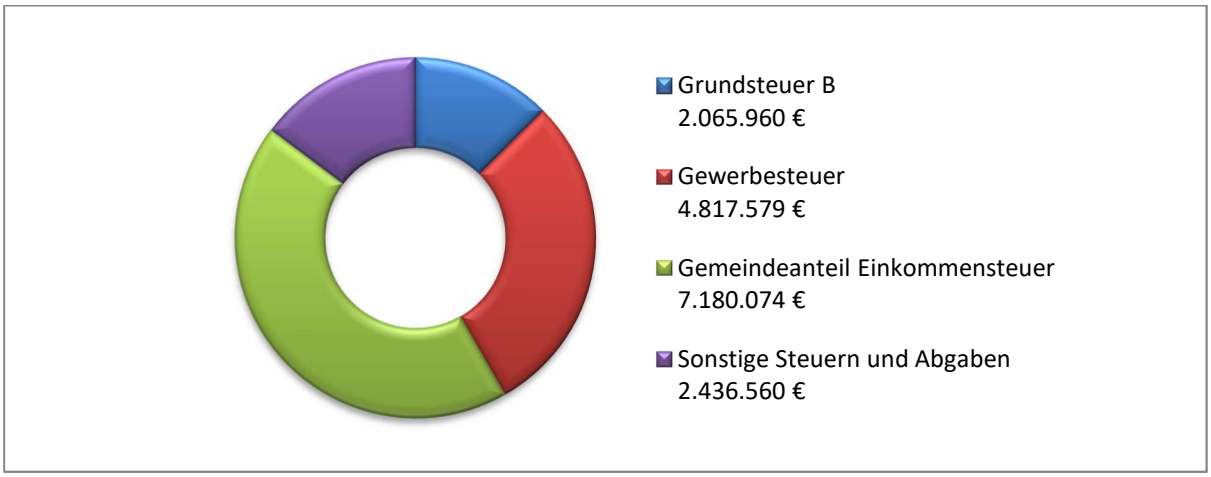

	Ist 2020	**Ist 2019**	**Ist 2018**
Grundsteuer B	2.065.960 €	2.024.251 €	1.957.725 €
Gewerbesteuer	4.817.579 €	8.562.720 €	5.071.516 €
Gemeindeanteil Einkommensteuer	7.180.074 €	7.555.239 €	7.233.394 €
Sonstige Steuern und Abgaben	2.436.560 €	2.326.841 €	2.181.850 €
Gesamt	**16.500.173 €**	**20.469.051 €**	**16.444.485 €**

Unter der Position „Sonstige Steuern und Abgaben“ wurden folgende Erträge verbucht: Grundsteuer A, Gemeindeanteil an der Umsatzsteuer, Vergnügungssteuer, Hundesteuer, Kompensationsleistungen nach dem Familienleistungsaustausch und dem Steuervereinfachungsgesetz. Die Veränderung der gesamten Position Steuern und ähnliche Abgaben von 2019 nach 2020 ergibt sich hauptsächlich aus den gesunkenen Gewerbesteuererträgen (3.745.141 €) sowie einem geringeren Gemeindeanteil an der Einkommensteuer (375.165 €).

Die **Zuwendungen und allgemeinen Umlagen** in Höhe von 5.077.189 € beinhalten:

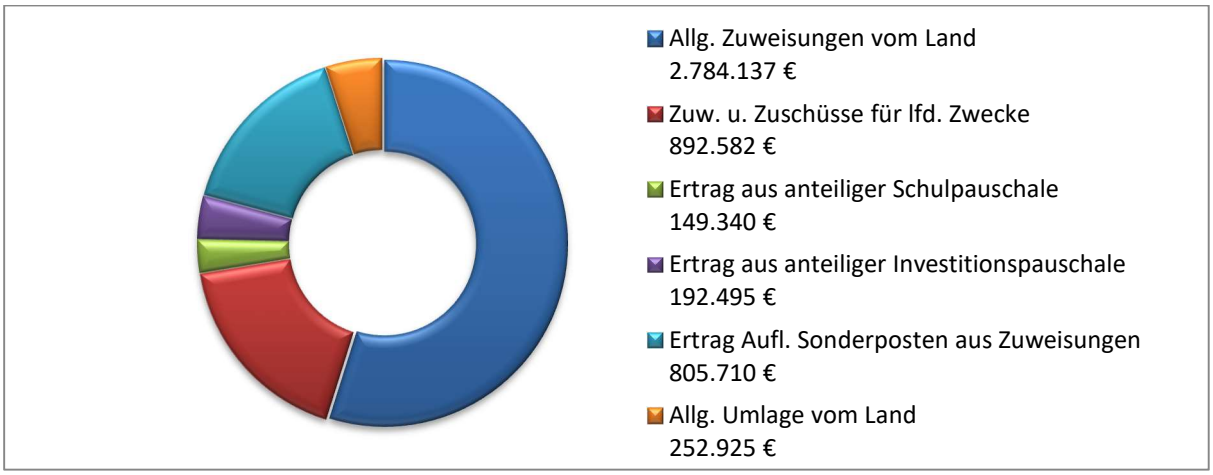

	Ist 2020	**Ist 2019**	**Ist 2018**
Allgemeine Zuweisungen vom Land	2.784.137 €	0 €	0 €
Zuwendungen u. Zuschüsse für lfd. Zwecke	892.582 €	1.073.539 €	1.057.618 €
Ertrag aus anteiliger Schulpauschale	149.340 €	223.094 €	118.308 €
Ertrag aus anteiliger Investitionspauschale	192.495 €	195.537 €	137.475 €
Ertrag Aufl. Sonderposten aus Zuweisungen	805.710 €	772.656 €	729.856 €
Allgemeine Umlage	252.925 €	485.112 €	762.510 €
Gesamt	**5.077.189 €**	**2.749.938 €**	**2.805.767 €**

Gemäß Gewerbesteuerausgleichsgesetz NRW hat die Gemeinde Alpen in 2020 eine einmalige Ausgleichszahlung in Höhe von 2.784.137 € erhalten. Die Ausgleichzahlung dient dem pauschalen Ausgleich von Gewerbesteuermindererträgen, die in Folge der COVID-19-Pandemie entstanden sind. Die Erfassung erfolgt über das Konto „Allgemeine Zuweisungen vom Land“.

Die Zuwendungen und Zuschüsse für laufende Zwecke beinhalten hauptsächlich Zuweisungen an die Schulen in Höhe von 234.943 € (319.838 € Stand 2019) sowie Zuweisungen für den Bereich Asyl in Höhe von 383.792 € (461.667 € Stand 2019). Hinzu kommt eine seit dem Gemeindefinanzierungsgesetzt 2019 neu eingeführte Zuweisung eigener Art. Diese wird als allgemeines Deckungsmittel allen Gemeinden für die zugenommenen Unterhaltungsaufwendungen finanzkraftunabhängig zugewiesen. Für das Jahr 2020 betrug diese Aufwands- und Unterhaltungspauschale 158.742 €.

Durch die anteilige Verwendung der Schul- und Investitionspauschale konnte insgesamt ein Ertrag in Höhe von 341.835 € für Maßnahmen und Vermögensgegenstände mit investivem Charakter verbucht werden.

Die allgemeine Umlage vom Land beinhaltet ausschließlich die nach dem Einheitslastenabrechnungsgesetz des Landes erfolgte Erstattung zu viel gezahlter Umlagemittel für das Abrechnungsjahr 2018. Die Kommunale Beteiligung an den Einheitslasten endete mit Ablauf des vorangegangenen Jahres. Eine letztmalige Abrechnung für das Jahr 2019 findet im Jahr 2021 statt.

Die Veränderung der gesamten Position Zuwendungen und allgemeine Umlagen ergibt sich in erster Linie aus der Zuweisung der Gewerbesteuerausgleichszahlung.

Die **sonstigen Transfererträge** in Höhe von 7.372 € (5.689 € Stand 2019) beinhalten den Ersatz von sozialen Leistungen wie die Erstattung der Bundesagentur für Arbeit für anerkannte Flüchtlinge. Aufgrund der geringen Zahlen an anerkannten Flüchtlingen sind die Transfererträge entsprechend niedrig.

Die **öffentlich-rechtliche Leistungsentgelte** in Höhe von 5.928.429 € beinhalten:

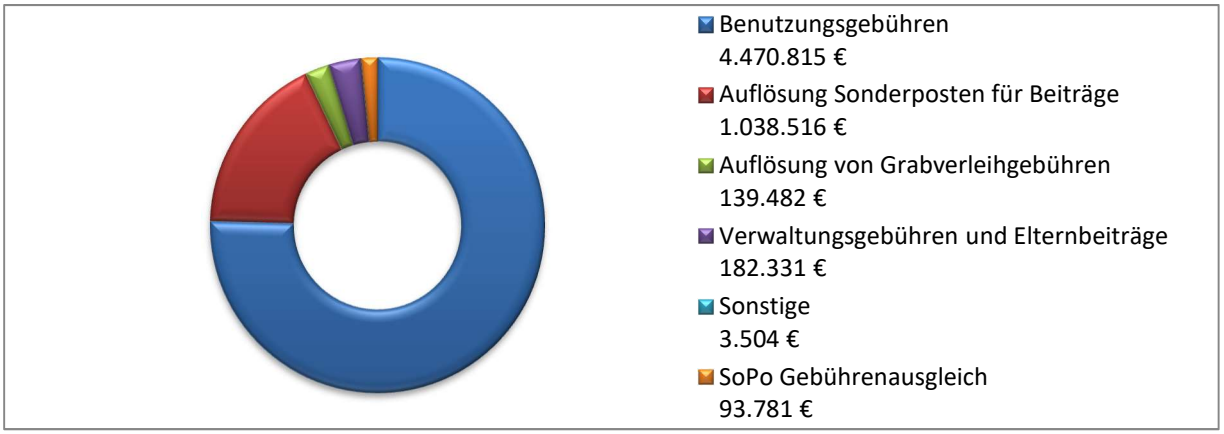

	Ist 2020	**Ist 2019**	**Ist 2018**
Benutzungsgebühren	4.470.815 €	4.677.934 €	4.401.416 €
Auflösung Sonderposten für Beiträge	1.038.516 €	1.014.317 €	1.017.768 €
Auflösung von Grabverleihgebühren	139.482 €	132.762 €	128.42 €
Verwaltungsgebühren und Elternbeiträge	182.331 €	232.047 €	232.639 €
Sonstige	3.504 €	1.254 €	1.831 €
SoPo Gebührenausgleich	93.781 €	-91.941 €	-10.851 €
Gesamt	**5.928.429 €**	**5.966.375 €**	**5.771.747 €**

Die Veränderung **der öffentlich-rechtlichen Leistungsentgelte** liegt überwiegend an den variierenden Abschlüssen der Gebührenhaushalte. Die größte Abweichung zum Vorjahr liegt im Bereich der Benutzungsgebühren. Hier wurden geringere Erträge für die Abwasserbeseitigung (117.377 €) und Abfallwirtschaft (76.956 €) sowie die Leistungen für Asylbewerber (11.038 €) verzeichnet. Der Rückgang (49.716 €) der Erträge Verwaltungsgebühren und Elternbeiträge ist auf den coronabedingten Lockdown zurückzuführen.

Die **privatrechtlichen Leistungsentgelte** in Höhe von 226.738,59 € (157.667 € Stand 2019) setzen sich in erster Linie aus den Miet- und Pachteinnahmen und Ersatzleistungen für Schadensfälle zusammen. Die Abweichung zum Vorjahr resultiert vorwiegend aus einer Kostenerstattung für die Errichtung einer Abbiegespur, bei der die Gemeinde Alpen in Vorleistung getreten ist.

Bei den Erträgen aus **Kostenerstattungen und Kostenumlagen** in Höhe von 243.401 € (274.331 € Stand 2019) handelt es sich hauptsächlich um die Betriebskostenerstattungen

der Trägervereine, Erstattung für Wahlen und durchgeführte Statistiken sowie die Erstattung des Kreises Wesel für die Altpapierverwertung.

Die **sonstigen ordentlichen Erträge** in Höhe von 2.470.046 € setzen sich wie folgt zusammen:

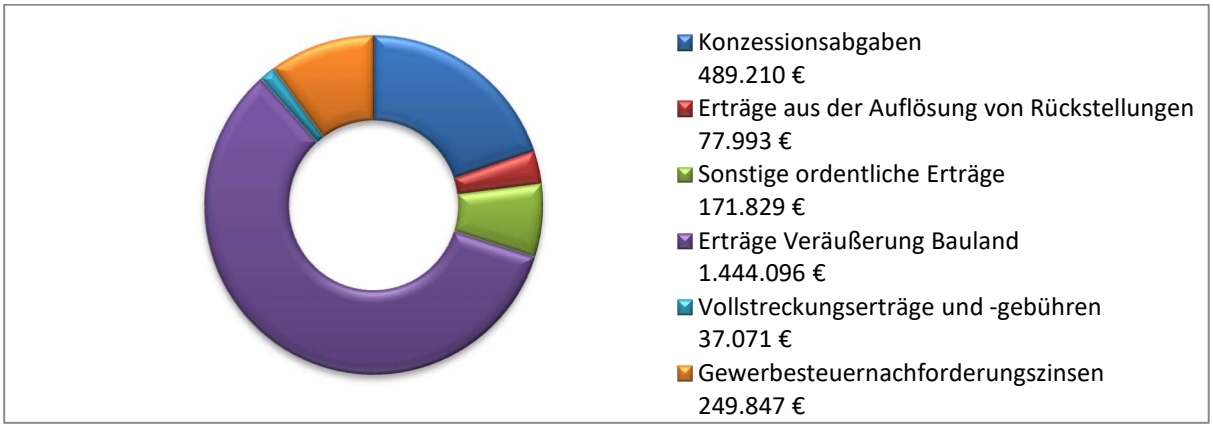

	Ist 2020	**Ist 2019**	**Ist 2018**
Konzessionsabgabe	489.210 €	538.081 €	499.952 €
Erträge aus d. Auflösung v. Rückstellungen	77.993 €	30.297 €	422.014 €
Sonstige ordentliche Erträge	171.829 €	126.523 €	91.537 €
Erträge Veräußerung Grundstücke/Bauland	1.444.096 €	224.598 €	177.407 €
Vollstreckungserträge und -gebühren	37.071 €	39.836 €	39.973 €
Gewerbesteuernachforderungszinsen	249.847 €	25.247 €	137.001 €
Gesamt	**2.470.046 €**	**984.582 €**	**1.367.884 €**

Ein deutlicher Zuwachs bei den gesamten sonstigen ordentlichen Erträgen, ist auf die Erträge aus der Veräußerung der Baugrundstücke Alpen-Ost, II. Bauabschnitt zurückzuführen.

Eine Steigerung ist ebenfalls bei den Gewerbesteuernachforderungszinsen zu verzeichnen. Dies hängt mit den nach Betriebsprüfungen ergangenen Änderungsbescheiden der Vorjahre zusammen.

Die Brücken Römerstraße und Heckstraße, für die Instandhaltungsrückstellungen gebildet wurden, werden nicht saniert. Sie wurden als Durchlass deklariert, wodurch sich die gesetzliche Lage in Bezug auf die Sanierung geändert hat. Die Auflösung der Rückstellungen wurde unter „Erträge aus der Auflösung von Rückstellungen“ in Höhe von 77.920 € verbucht.

Unter der Position „Sonstige ordentliche Erträge“ wurden unter anderem folgende Erträge verbucht: Erträge aus dem Abgang des Anlagevermögens sowie der Veräußerung von Grundstücken, die Verrechnungen bei Sachanlagen mit der allgemeinen Rücklage, Erträge aus der Auflösung von Wertberichtigungen, Bürgschaftsprovisionen.

Die **Personalaufwendungen** in Höhe von 5.531.281 € verteilen sich wie folgt:

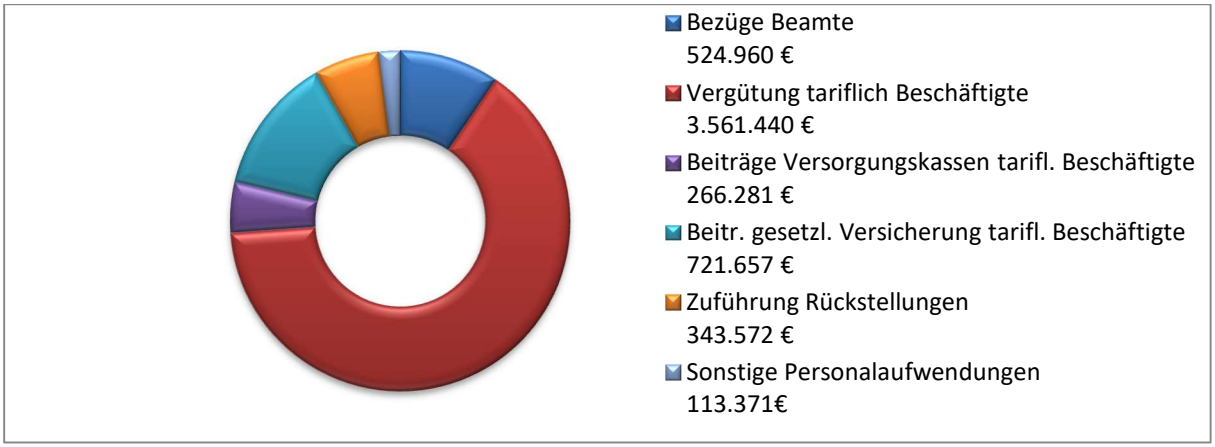

	Ist 2020	**Ist 2019**	**Ist 2018**
Bezüge Beamte	524.960 €	542.304 €	528.707 €
Vergütung tariflich Beschäftigte	3.561.440 €	3.549.630 €	3.066.137 €
Beiträge Versorgungskasse tarifl. Beschäftigte	266.281 €	258.708 €	250.682 €
Beiträge gesetzl. Versicherung tarifl. Beschäftigte	721.657 €	687.745 €	682.735 €
Zuf./Aufl. Rückstellungen für Pensionen u. Beihilfe	343.572 €	330.919 €	250.179 €
Sonstige Personalaufwendungen	113.371 €	93.825 €	101.622 €
Gesamt	**5.531.281 €**	**5.463.131 €**	**4.880.062 €**

Die Veränderungen der Personalaufwendungen sind auf die Neueinstellungen, Eintritt in Ruhestand sowie Stellenumwandlungen und vereinbarte Tariferhöhungen zurückzuführen. Bei den sonstigen Personalaufwendungen ist die Abweichung zum Vorjahr hauptsächlich bei den Beihilfen und Unterstützungsleistungen für Beschäftigte (100.855 € 2020, 74.341 € Stand 2019) verzeichnet.

Bei den **Versorgungsaufwendungen** in Höhe von 1.189.076 € (740.099 € Stand 2019) handelt es sich um die gezahlte Umlage an die Rheinische Versorgungskasse in Höhe von 371.604 € (537.301 € Stand 2019) sowie um die bewilligten Beihilfen für die bereits pensionierten Beamten in Höhe von 182.557 € (188.262 € Stand 2019). Die ebenfalls unter den Versorgungsaufwendungen gebuchte Zuführung/Inanspruchnahme von Rückstellungen schließt mit einem Mehraufwand von 620.379 € ab. Die Erhöhung ergibt sich hauptsächlich aus der Bildung einer zusätzlichen Rückstellung für Versorgungsempfänger aufgrund der vorzeitigen Versetzung einer verbeamteten Person in den Ruhestand.

Die **Aufwendungen für Sach- und Dienstleistungen** in Höhe von 7.007.046 € verteilen sich wie folgt:

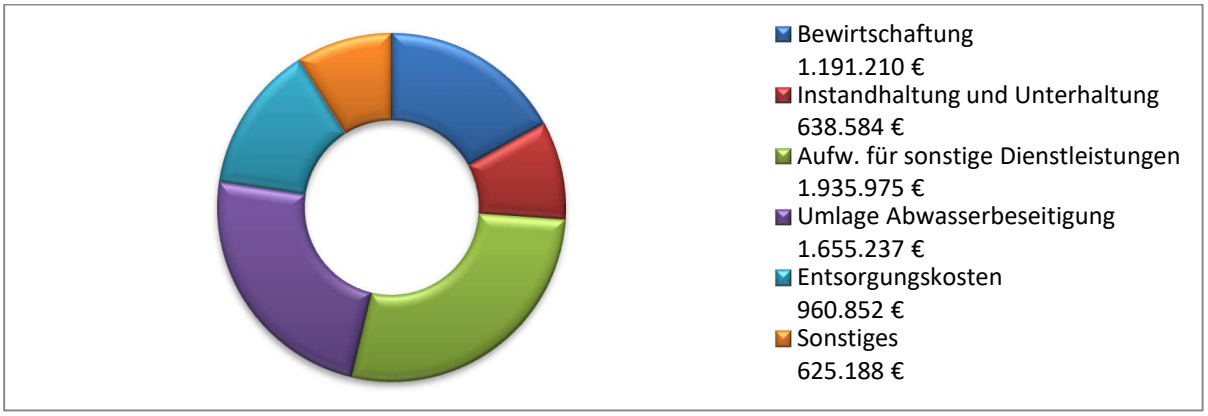

	Ist 2020	**Ist 2019**	**Ist 2018**
Bewirtschaftung	1.191.210 €	1.127.463 €	1.219.750 €
Instandhaltung und Unterhaltung	638.584 €	720.693 €	715.901 €
Aufwendungen für sonst. Dienstleistungen	1.935.975 €	1.974.980 €	1.860.902 €
Umlage Abwasserbeseitigung	1.655.237 €	1.740.655 €	1.753.144 €
Entsorgungskosten	960.852 €	889.028 €	982.971 €
Sonstiges	625.188 €	563.550 €	469.036 €
Gesamt	**7.007.046 €**	**7.016.369 €**	**7.001.674 €**

Die Position Aufwendungen für sonstige Dienstleistungen beinhaltet unter anderem Aufwendungen im Bereich des öffentlichen Personalverkehrs, der Abfallwirtschaft, der Unterhaltung der Grünanlagen und den Aufwendungen für die räumliche Planung und Entwicklung. Ein großer Anteil der Aufwendungen fällt auf die Weiterleitung der Finanzmittel, die Aufgrund von Kooperationsvereinbarungen zwischen der Gemeinde Alpen als Schulträger und dem Kooperationspartner ausgezahlt werden. Die Kooperationsvereinbarungen basieren auf den Runderlassen des Ministeriums für Schule, Jugend und Kinder des Landes Nordrhein-Westfalen für die Ganztags- und Betreuungsangebote

Die **bilanziellen Abschreibungen** in Höhe von 3.015.472 € setzen sich wie folgt zusammen:

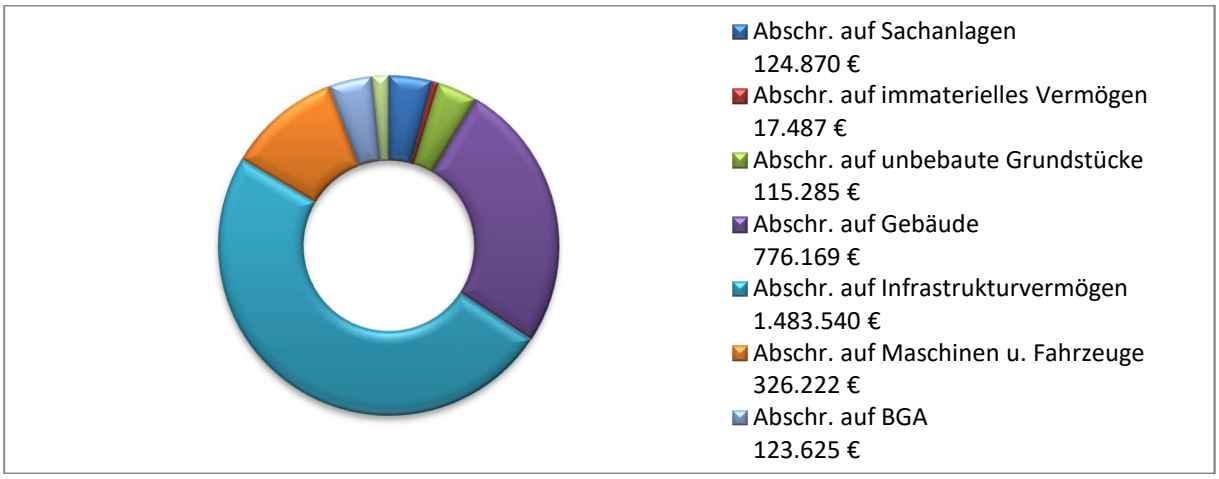

	Ist 2020	Ist 2019	Ist 2018
Abschreibungen auf Sachanlagen	124.870 €	123.618 €	123.561 €
Abschreibungen auf immaterielles Vermögen	17.487 €	15.227 €	9.732 €
Abschreibungen auf unbebaute Grundstücke	115.285 €	111.240 €	107.625 €
Abschreibungen auf Gebäude	776.169 €	823.410 €	722.479 €
Abschreibungen auf Infrastrukturvermögen	1.483.540 €	1.484.786 €	1.442.272 €
Abschreibungen auf Maschinen u. Fahrzeuge	326.222 €	301.979 €	285.671 €
Abschreibungen auf BGA	123.625 €	91.132 €	90.754 €
Abschreibungen auf Forderungen	48.274 €	147.842 €	19.464 €
Gesamt	**3.015.472 €**	**3.099.234 €**	**2.801.558 €**

Im Rahmen der Jahresabschlussarbeiten wurden alle Forderungen auf ihre Werthaltigkeit überprüft und gegebenenfalls einzelwertberichtigt. Die Wertberichtigung beziehungsweise die Abschreibungen auf Forderungen ist im Vergleich zum Vorjahr um 99.568 € niedriger ausgefallen.

Zu den **Transferaufwendungen** in Höhe von 12.527.384 € zählen folgende Aufwendungen:

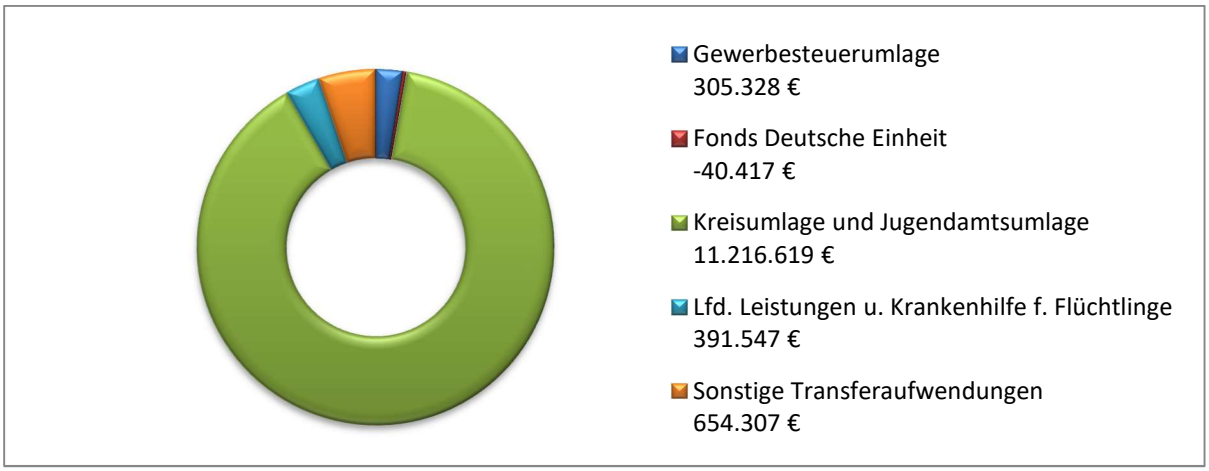

	Ist 2020	Ist 2019	Ist 2018
Gewerbesteuerumlage	305.328 €	861.781 €	310.108 €
Fonds Deutsche Einheit	- 40.417 €	720.095 €	294.907 €
Kreisumlage und Jugendamtsumlage	11.216.619 €	9.078.646 €	10.405.334 €
Lfd. Leistungen u. Krankenhilfe für Flüchtlinge	391.547 €	364.939 €	270.804 €
Sonstige Transferaufwendungen	654.307 €	608.017 €	644.420 €
Gesamt	**12.527.384 €**	**11.633.478 €**	**11.925.573 €**

Die Gewerbesteuerumlage richtet sich nach dem tatsächlichen Gewerbesteueraufkommen. Der Rückgang der Gewerbesteuerumlage in 2020 ist auf die um 3.745.141 € gesunkene Gewerbesteuereinnahme zurückzuführen.

Der pauschale Belastungsausgleich im Rahmen der kommunalen Beteiligung an den sogenannten Einheitslasten (Fonds Deutsche Einheit) endete mit Ablauf des vorangegangenen

Jahres. Der negative Aufwand in Höhe von 40.417 € betrifft die Schlussabrechnung für das Jahr 2019.

Die Höhe der zu entrichtenden Kreisumlage (7.059.342 Stand 2020, 5.690.065 € Stand 2019) ist abhängig von der Steuerkraftmesszahl. Berechnungsgrundlage hierfür sind die Daten aus dem III. und IV. Quartal des Vorvorjahres und die Daten aus dem I. und II. Quartal des Vorjahres. Hohe Gewerbesteuererträge im zurückliegenden Berechnungszeitraum führen zum Beispiel zu einer hohen Kreisumlage, obwohl der aktuelle Gewerbesteuerertrag geringer ausfällt. Die Jugendamtsumlage (4.157.277 € Stand 2020, 3.388.581 € Stand 2019) ist für die Mehrbelastung des Jugendamtes des Kreises zu bezahlen, da die Gemeinde Alpen über kein eigenes Jugendamt verfügt. Sie wird ebenfalls durch die Steuerkraftmesszahl beeinflusst.

Die sonstigen Transferaufwendungen beinhalten unter anderem Verbandsumlagen, Krankenhausumlage (Allgemeine Umlagen an Land) und Zuweisungen und Zuschüsse für laufende Zwecke übriger Bereiche (290.252 € Stand 2020, 252.472 € Stand 2019) wie zum Beispiel für Kindergartenträger sowie verschiedene Vereine.

Zu den **sonstigen ordentlichen Aufwendungen** in Höhe von 946.044 € zählen:

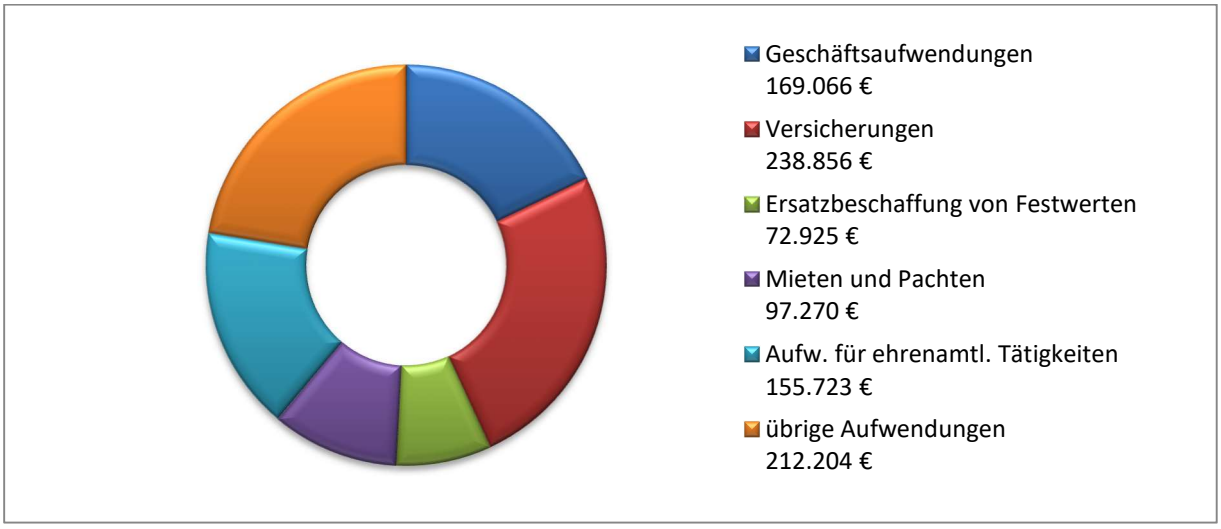

	Ist 2020	**Ist 2019**	**Ist 2018**
Geschäftsaufwendungen	169.066 €	169.815 €	166.482 €
Versicherungen	238.856 €	236.179 €	237.199 €
Ersatzbeschaffung von Festwerten	72.925 €	144.352 €	103.623 €
Mieten und Pachten	97.270 €	92.592 €	105.981 €
Aufwendungen für ehrenamtliche Tätigkeiten	155.723 €	155.552 €	157.435 €
übrige Aufwendungen	212.204 €	222.842 €	194.769 €
Gesamt	**946.044 €**	**1.021.333 €**	**965.489 €**

Der Rückgang der sonstigen ordentlichen Aufwendungen resultiert hauptsächlich aus den gesunkenen Ersatzbeschaffungen von Festwerten.

Unter der Position „übrige Aufwendungen“ wurden unter anderem folgende Aufwendungen verbucht: Besondere Aufwendungen für Beschäftigte, Aus- und Fortbildungskosten, Bürobe-

darf und Kopierkosten, Aufwendungen für Schadensfälle, Verschrottung von Anlagevermögen, Zuführungen zu sonstigen Rückstellungen.

Die **Finanzerträge** in Höhe von 41.984 € (69.419 € Stand 2019) setzen sich zusammen aus den Zinserträgen verbundener Unternehmen, den Zinserträgen der Stiftungen und den Gewinnanteilen aus verbundenen Unternehmen. Die Abweichung zum Vorjahr resultiert überwiegend aus den geringeren Erträgen der Gewinnanteile aus verbundenen Unternehmen (5.087 € Stand 2020, 32.021 € Stand 2019).

Die **Finanzaufwendungen** in Höhe von 383.975 € (225.316 € Stand 2019) wurden in erster Linie für die langfristig aufgenommenen Kredite sowie Erstattungszinsen für Gewerbesteuererstattungen entrichtet. Die höheren Finanzaufwendungen sind größtenteils auf die gestiegenen Erstattungszinsen für Gewerbesteuererstattungen (202.595 € Stand 2020, 16.680 € Stand 2019) zurückzuführen.

Ermächtigungsübertragungen für die im Haushaltsjahr 2020 nicht in Anspruch genommenen Haushaltsmitteln sind der Anlage 6.7 zum Anhang zu entnehmen.

5.4 Wesentliche Positionen der Finanzrechnung

Der Saldo aus der **laufenden Verwaltungstätigkeit** liegt bei -700.635,21 € (3.228.824 € Stand 2019). Die Veränderung ergibt sich in erster Linie aus der niedrigeren Einzahlung aus Gewerbesteuer sowie der gestiegenen Auszahlung für die allgemeine Kreisumlage und Jugendamtsumlage.

Der Saldo aus der **Investitionstätigkeit** liegt bei 166.150 € (-4.554.032 € Stand 2019). Die positive Entwicklung im Vergleich zum Vorjahr ist auf die Einzahlungen aus der Veräußerung von Grundstücken zurückzuführen (2.294.416 € Stand 2020, 444.391 € Stand 2019). Es handelt sich überwiegend um die Baugrundstücke Alpen-Ost, II. Bauabschnitt. Des Weiteren ist ein Rückgang in Höhe von 2.270.169 € im Bereich der Auszahlungen für Baumaßnahmen zu verzeichnen. Im Folgenden sind die wesentlichen Ein- und Auszahlungen aus der Investitionstätigkeit aufgelistet:

Pauschale Einzahlungen

PSP-Element	Bezeichnung PSP-Element	Ist Budget
7.000093.760	Allgemeine Investitionspauschale	929.547,31 €
7.000094.760	Schulpauschale	300.000,00 €
7.000095.760	Sportpauschale	60.000,00 €

Einzahlungen aus Zuwendungen, Beiträgen, Veräußerungen und andere

PSP-Element	Bezeichnung PSP-Element	Ist Budget
7.000051.770	Grundstücksveräußerungen	2.336.891,76 €
7.000081.760	Erschließungsbeiträge	68.128,82 €
7.000190.760	Erstattung Abwasserabgabe	81.015,40 €
7.000384.740	Zuwendung Kunstrasenplatz Viktoria Alpen	295.000,00 €
7.000293.730	Rückzahlung Ausleihung an Beteiligungen	216.799,80 €

Auszahlungen für Anschaffung und Herstellung von Vermögen

PSP-Element	Bezeichnung PSP-Element	Ist Budget
7.000194.700	Straßenbeleuchtungskonzept	-102.711,88 €
7.000233.700.100	Bau Alpen Ost B-Plan 73	-485.541,74 €
7.000233.700.104	Lärmschutzwall Alpen Ost B-Plan	-688.572,08 €
7.000270.700	Kanalbaumaßnahmen Alpen-Ost	-90.027,28 €
7.000335.700	SW-Kanal Schulzentrum	-108.582,46 €
7.000336.700	RW-Kanal Schulzentrum	-79.262,73 €
7.000342.700	Energetische Sanierung Schulzentrum	-1.029.083,21 €
7.000353.700	Sanierung Denkmal Motte	-141.184,35 €
7.000376.700	Erwerb Straßenkataster	-51.329,10 €
7.000378.700	Erwerb Fahrzeuge Feuerwehr	-101.312,98 €
7.000052.710	Erwerb von Grundstücken	-266.717,08 €
7.000159.710	Erwerb Fahrzeuge Bauhof	-125.989,90 €

Der Saldo aus der **Finanzierungstätigkeit** beträgt 4.376.508 € (-171.304 € Stand 2019). Der positive Betrag ergibt sich aus der Kreditaufnahme für Investitionskredite in Höhe von 101.437 € und für Kredite zur Liquiditätssicherung in Höhe von 5.000.000 € sowie aus der Tilgung der Investitionskredite in Höhe von 724.929 €. Der Liquiditätskredit dient der Zwischenfinanzierung investiver Maßnahmen, er beeinflusst den Stand der Liquiden Mittel, der in der Bilanz zum 31.12.2020 bei 4.541.421 € liegt.

5.5 Förderprogramm „Gute Schule 2020“

Am 01.01.2017 startete das Land NRW gemeinsam mit der NRW.BANK ein Förderprogramm für die kommunale Schulinfrastruktur. Hierzu stellt die NRW.BANK den nordrhein-westfälischen Kommunen in den Jahren 2017 - 2020 durch das Programm Kredite in einer Gesamthöhe von bis zu zwei Milliarden Euro zur Verfügung. Das Land übernimmt in voller Höhe die Tilgungsleistungen und – soweit sie notwendig werden – auch die Zinsleistungen für sämtliche Kredite, die die Kommunen im Rahmen des Programms aufnehmen. Die Tilgungs- und ggf. Zinsleistungen werden vom Land unmittelbar an die NRW.BANK geleistet.

Die Gemeinde Alpen wird für die Jahre 2017 - 2020 mit einem Kreditkontingent aus dem oben genannten Programm in Höhe von jährlich 101.437 Euro gefördert. Die Tilgung erfolgt in vierteljährlichen Raten in Höhe von 1.340 €. Zum Ende des Jahres 2020 beträgt der Darlehnsrestbetrag 378.948 €. Analog zu der hierfür gebildeten Verbindlichkeit gegenüber der NRW.BANK, steht eine Forderung aus Transferleitungen gegenüber dem Land NRW, da diese die Tilgungsraten im Rahmen der Schuldendiensthilfen für die Gemeinde Alpen übernimmt. Kommunen, welche diese Schuldendiensthilfen (Schuldendiensthilfegesetz Nordrhein-Westfalen) in Anspruch nehmen, haben ein von ihrer jeweiligen Vertretungskörperschaft (Gemeinderat) zu beschließendes Konzept zu erstellen, wie sie die im Rahmen des Förderprogramms „NRW.BANK. Gute Schule 2020“ eingeräumten Kreditkontingente in Anspruch nehmen wollen. Förderfähig sind grundsätzlich alle Investitionen sowie Sanierungs- und Modernisierungsaufwendungen auf kommunalen Schulgeländen und den räumlich dazu

gehörenden Schulsportanlagen. Ziel ist ebenfalls die Förderung von Investitionen in die digitale Infrastruktur und Ausstattung von Schulen (einschl. Anschaffung von Einrichtungsgegenständen).

Gemäß Ratsbeschluss wurden die Fördermittel für die investive Maßnahme „Behindertengerechter Ausbau der Gemeinschaftsgrundschule Alpen“ sowie „Energetische Sanierung des Schul- und Sportzentrums und die klimagerechte Gestaltung der Außenanlagen“ abgerufen. Das Vorhaben „Behindertengerechter Ausbau der Gemeinschaftsgrundschule Alpen“ wurde im März 2017 begonnen und im Oktober 2019 abgeschlossen. Auf diese Maßnahme fallen Fördermittel in Höhe von insgesamt 171.821 € (2017: 101.437 € 2019: 70.384 €). Der Restbetrag in Höhe von insgesamt 132.490 € (2018: 101.437 € 2019: 31.053 € 2020: 101.437 €) ist zur Finanzierung der Planungsleistungen zur energetischen Sanierung der Sekundarschule und der Mehrfachturnhalle an der Fürst-Bentheim-Straße verausgabt worden.

5.6 Haftungsverhältnisse aus der Bestellung von Sicherheiten

Der Gesamtbetrag der Sicherheiten ermittelt sich wie nachfolgend dargestellt:

Art der Sicherheit	vom	Schuldner	Betrag nominal	Betrag zum 31.12.2020
Bürgschaftserklärung	06.12.2011	Kredit der KWW GmbH Nr. 6120229064	104.000,00 €	60.223,68 €
	28.02.2012	Kredit der KWW GmbH Nr. 1101028593	104.000,00 €	104.000,00 €
	23.09.2014	Kredit der KWW GmbH Nr. 6120328064	83.200,00 €	65.652,27 €
	08.09.2015	Kredit der KWW GmbH Nr. 6120357253	166.400,00 €	136.560,57 €
	21.11.2006	Kredit der KDN GmbH	2.600.000,00 €	1.818.214,72 €
	26.03.2007	Kredit der KDN GmbH	1.718.871,00 €	1.356.169,72 €
	12.11.2012	Kontokorrentkredit der KDN GmbH - Bürgschaft für den Fall der Inanspruchnahme des Kontokorrentkredites; Giro-Konto Nr. 1150001640 schließt mit Guthaben ab	104.000,00 €	104.000,00 €
	03.01.2013	Kredit der KDN GmbH	83.200,00 €	42.665,30 €
	26.02.2002	Kredit des SV Menzelen	25.500,00 €	2.550,00 €
	30.06.2015	Kredit d. SV Menzelen (Neubau Kabinentrakt)	70.000,00 €	50.199,78 €
	28.06.2013 13.05.2014	Kredit des FC Viktoria Alpen 100.000 € + Erhöhung 25.000,00 €	125.000,00 €	61.519,27 €
Forderungsabtretung	24.05.2013	Kredit des SV Menzelen	130.000,00 €	107.010,00 €
Grundpfandrecht: gewerblich nutzbares Grundstück Fürst-Bentheim-Straße 37, Alpen, Amtsgericht Rheinberg Grundbuch Alpen, Blatt 684	20.06.2016	FC Viktoria Alpen	60.000,00 €	31.597,60 €
	31.07.2020	FC Viktoria Alpen	40.000,00 €	38.755,99 €

Übernahme einer Sicherheitsleistung an die RZVK für den Fall der Beendigung der Mitgliedschaft im Abrechnungsverband der RZVK und Zahlungsunfähigkeit der KWW GmbH	24.07.2018	KWW GmbH (Anpassung alle 5 Jahre; erstmals zum 24.07.2023)	477.894,00 €	477.894,00 €
Sicherheitsleistung gem. § 87 Abs. 3 GO NRW	14.01.2019	Kredit des FC Viktoria Alpen Abteilung Tennis	100.000,00 €	92.840,00 €
			5.992.065,00 €	**4.549.852,90 €**

Der Betrag ist nachrichtlich im Verbindlichkeitenspiegel ausgewiesen.
Die Wahrscheinlichkeit der Inanspruchnahme ist gering.

5.7 Sonstige finanzielle Verpflichtungen

Die Gemeinde Alpen ist durch eine Vielzahl von Verträgen gebunden, aus denen sich finanzielle Verpflichtungen ergeben. Die vertraglichen Vereinbarungen sind innerhalb eines überschaubaren Zeitraums kündbar. Als wesentlich sind hier die langfristigen Verträge zur Abfuhr und Entsorgung von Abfall in Höhe von jährlich 1,5 Mio. € und Abwasser in Höhe von jährlich 1,7 Mio. € zu nennen.

Weitere Verpflichtungen ergeben sich aus Leasingverträgen:

Vertragslaufzeit		Bezeichnung	mtl. Rate	HJ 2020
von	bis			
24.10.2012	unbegrenzt	Leasingvertrag Batterie e-smart WES-A 2751	65,00 €	780,00 €
02.10.2019	01.10.2022	Leasingvertrag Smart WES-A 1101	181,81 €	2.181,72 €
20.10.2017	19.12.2020	Leasingvertrag Audi WES-P 1919	311,76 €	3.741,12 €
01.11.2020	01.10.2024	Leasingvertrag Audi WES-P 1919	317,16 €	634,32 €

5.8 Gesamtabschluss und Beteiligungsbericht

Gemäß § 116 Abs. 1 GO NRW hat die Gemeinde grundsätzlich in jedem Haushaltsjahr für den Abschlussstichtag 31. Dezember einen Gesamtabschluss aufzustellen. Nach Absatz 3 dieser Vorschrift sind zum Zwecke der Aufstellung des Gesamtabschlusses die Jahresabschlüsse aller verselbstständigten Aufgabenbereiche in öffentlich-rechtlicher oder privatrechtlicher Form mit dem Jahresabschluss der Gemeinde zu konsolidieren, sofern im Gesetz oder durch Rechtsverordnung nichts anderes bestimmt ist. Gemäß § 45 Abs. 4 KomHVO NRW ist geregelt, dass Kommunen, die ausschließlich Beteiligungen ohne beherrschenden Einfluss halten, von der Aufstellung eines Gesamtabschlusses befreit sind.

In analoger Anwendung des § 290 Abs. 2 Handelsgesetzbuch (HGB) hat die Gemeinde Alpen einen beherrschenden Einfluss auf die Beteiligungen, wenn:

- ihr bei einem anderen Unternehmen die Mehrheit der Stimmrechte der Gesellschafter zusteht;

- ihr bei einem anderen Unternehmen das Recht zusteht, die Mehrheit der Mitglieder des die Finanz- und Geschäftspolitik bestimmenden Verwaltungs-, Leitungs- oder Aufsichtsorgans zu bestellen oder abzuberufen, und sie gleichzeitig Gesellschafterin ist;
- ihr das Recht zusteht, die Finanz- und Geschäftspolitik auf Grund eines mit einem anderen Unternehmen geschlossenen Beherrschungsvertrages oder auf Grund einer Bestimmung in der Satzung des anderen Unternehmens zu bestimmen, oder
- sie bei wirtschaftlicher Betrachtung die Mehrheit der Risiken und Chancen eines Unternehmens trägt, das zur Erreichung eines eng begrenzten und genau definierten Ziels der Gemeinde dient (Zweckgesellschaft).

Die Gemeinde Alpen verfügt ausschließlich über Beteiligungen ohne beherrschenden Einfluss. Dazu gehören auch verselbstständigten Aufgabenbereiche mit maßgeblichen Einfluss (Beteiligungsquote zwischen 20 % und 50%), die mittels Eigenkapitalmethode in den Gesamtabschluss einzubeziehen sind. Gemäß § 116b GO NRW müssen verselbständigte Aufgabenbereiche nach § 116 Abs. 3 GO NRW nicht einbezogen werden, wenn sie für die Verpflichtung, ein den tatsächlichen Verhältnissen entsprechendes Bild der Vermögens- Finanz- und Ertragslage der Gemeinde zu vermitteln, von untergeordneter Bedeutung sind.

Die Gemeinde Alpen ist somit weder zur Aufstellung eines Gesamtabschlusses noch zur Aufstellung eines Beteiligungsberichtes verpflichtet. Stattdessen muss die Gemeinde Alpen dem Anhang zum Jahresabschluss gemäß § 45 Abs. 4 KomHVO NRW eine Übersicht sämtlicher verselbstständigter Aufgabenbereiche in öffentlich-rechtlicher und privatrechtlicher Form beifügen, welche die Angaben nach § 117 Abs. 2 GO NRW zu den Beteiligungsverhältnissen, den Jahresergebnissen der verselbstständigten Aufgabenbereiche, eine Übersicht über den Stand der Verbindlichkeiten und die Entwicklung des Eigenkapitals jedes verselbstständigten Ausgabenbereiches sowie eine Darstellung der wesentlichen Finanz- und Leistungsbeziehungen der Beteiligungen untereinander mit der Gemeinde enthält (Anlage 6.9 zum Anhang).

5.9 Gleichstellungsplan

Gemäß § 45 Abs. 2 KomHVO NRW ist im Anhang anzugeben, ob und für welchen Zeitraum ein gültiger Gleichstellungsplan gemäß § 5 des Gesetzes zur Gleichstellung von Frauen und Männern für das Land Nordrhein-Westfalen vorliegt. Bislang liegt bei der Gemeinde Alpen noch kein beschlossener Gleichstellungsplan vor.

Alpen, den 22.12.2021	Alpen, den 22.12.2021
Aufgestellt:	Bestätigt:
gez. Andrea Brochtrup Kämmerin	gez. Thomas Ahls Bürgermeister

6. Anlagen zum Anhang

6.1 Anlagenspiegel

6.2 Forderungsspiegel

6.3 Verbindlichkeitenspiegel

6.4 Rückstellungsspiegel

6.5 Abstimmung Finanzrechnung mit den liquiden Mitteln

6.6 Eigenkapitalspiegel

6.7 Übertragene Haushaltsermächtigungen in das Folgejahr

6.8 Organe und Mitgliedschaften

6.9 Übersicht Beteiligungen ohne beherrschenden Einfuss

6.1 Anlagenspiegel

Anlagevermögen		Anschaffungs- und Herstellungskosten					Abschreibungen					Buchwert	
		Stand am 01.01.2020 EUR	Zugänge im Haushaltsjahr EUR +	Abgänge im Haushaltsjahr EUR -	Umbuchungen im Haushaltsjahr EUR + / -	Stand am 31.12.2020 EUR + / -	Kumulierte Abschreibungen zum 31.12.2019 EUR +	Abschreibungen im Haushaltsjahr EUR -	Zuschreibungen im Haushaltsjahr EUR +	AfA Zu- und Abgänge sowie Umbuchungen EUR +	Kumulierte Abschreibungen zum 31.12.2020 (auch aus EUR -	am 31.12.2020 EUR	am 31.12.2019 EUR
1.	**Immaterielle Vermögensgegenstände**	**163.740,99**	**52.880,53**	**-21.880,00**	**42.855,02**	**237.596,54**	**-59.208,20**	**-17.487,32**	**0,00**	**-233,05**	**-76.928,57**	**160.667,97**	**104.532,79**
2.	**Sachanlagen**	**130.294.103,35**	**4.711.448,03**	**-927.716,67**	**-42.855,02**	**134.034.979,69**	**-27.111.401,93**	**-2.949.710,62**	**0,00**	**390.208,22**	**-29.670.904,33**	**104.364.075,36**	**103.182.701,42**
2.1	Unbebaute Grundstücke und grundstücksgleiche Rechte	8.858.605,14	906.228,55	-192.464,20	-218.528,11	9.353.841,38	-1.119.068,00	-115.284,76	0,00	108.576,00	-1.125.776,76	8.228.064,62	7.739.537,14
2.1.1	Grünflächen	5.575.090,09	643.591,26	-127.520,20	875.243,91	6.966.405,06	-980.225,28	-115.284,76	0,00	108.576,00	-986.934,04	5.979.471,02	4.594.864,81
2.1.2	Ackerland	2.390.431,62	258.370,81	0,00	-838.235,54	1.810.566,89	-138.814,91	0,00	0,00	0,00	-138.814,91	1.671.751,98	2.251.616,71
2.1.3	Wald, Forsten	516.834,53	4.266,48	0,00	0,00	521.101,01	0,00	0,00	0,00	0,00	0,00	521.101,01	516.834,53
2.1.4	Sonstige unbebaute Grundstücke	376.248,90	0,00	-64.944,00	-255.536,48	55.768,42	-27,81	0,00	0,00	0,00	-27,81	55.740,61	376.221,09
2.2	Bebaute Grundstücke und grundstücksgleiche Rechte	41.558.512,73	70.885,15	-332.472,18	-178.191,80	41.118.733,90	-6.338.240,99	-776.168,55	0,00	155.240,59	-6.959.168,95	34.159.564,95	35.220.271,74
2.2.1	Kindertageseinrichtungen	1.282.975,93	1.510,40	0,00	0,00	1.284.486,33	-384.352,16	-35.857,62	0,00	0,00	-420.209,78	864.276,55	898.623,77
2.2.2	Schulen	18.824.860,76	32.267,93	0,00	0,00	18.857.128,69	-3.642.691,05	-322.566,31	0,00	0,00	-3.965.257,36	14.891.871,33	15.182.169,71
2.2.3	Wohnbauten	3.757.236,32	3.566,82	-270.858,91	35.249,43	3.525.193,66	-281.989,53	-103.173,98	0,00	149.679,71	-235.483,80	3.289.709,86	3.475.246,79
2.2.4	Sonstige Dienst-, Geschäfts- und Betriebsgebäude	17.693.439,72	33.540,00	-61.613,27	-213.441,23	17.451.925,22	-2.029.208,25	-314.570,64	0,00	5.560,88	-2.338.218,01	15.113.707,21	15.664.231,47
2.3	Infrastrukturvermögen	66.623.097,94	1.455.844,84	-398.980,27	309.849,58	67.989.812,09	-15.795.448,92	-1.483.539,67	0,00	127.234,85	-17.151.753,74	50.838.058,35	50.827.649,02
2.3.1	Grund und Boden des Infrastrukturvermögens	6.170.390,10	7.702,28	-114.463,31	1.765,15	6.065.394,22	-79.691,79	0,00	0,00	72.511,71	-7.180,08	6.058.214,14	6.090.698,31
2.3.2	Brücken und Tunnel	1.164.310,62	0,00	0,00	0,00	1.164.310,62	-162.956,16	-30.457,35	0,00	0,00	-193.413,51	970.897,11	1.001.354,46
2.3.3	Gleisanlagen mit Streckenausrüstung und Sicherheitsanlagen	0,00	0,00	0,00	0,00	0,00	0,00	0,00	0,00	0,00	0,00	0,00	0,00
2.3.4	Entwässerungs- u. Abwasserbeseitigungsanlagen	22.496.042,39	446.467,03	0,00	27.688,73	22.970.198,15	-3.942.591,32	-437.439,14	0,00	0,00	-4.380.030,46	18.590.167,69	18.553.451,07
2.3.5	Straßennetz mit Wegen, Plätzen und Verkehrs-lenkungsanlagen	36.602.700,00	969.662,70	-284.516,96	312.408,53	37.600.254,27	-11.549.662,32	-1.010.137,25	0,00	54.723,14	-12.505.076,43	25.095.177,84	25.053.037,68
2.3.6	Sonstige Bauten des Infrastrukturvermögens	189.654,83	32.012,83	0,00	-32.012,83	189.654,83	-60.547,33	-5.505,93	0,00	0,00	-66.053,26	123.601,57	129.107,50
2.4	Bauten auf fremden Grund und Boden	4.885.431,26	8.489,75	0,00	17.968,89	4.911.889,90	-1.408.958,26	-124.171,07	0,00	0,00	-1.533.129,33	3.378.760,57	3.476.473,00
2.5	Kunstgegenstände, Kulturdenkmäler	58.934,51	1.682,00	0,00	0,00	60.616,51	-5.187,52	-699,23	0,00	0,00	-5.886,75	54.729,76	53.746,99
2.6	Maschinen und technische Anlagen, Fahrzeuge	4.860.071,34	245.238,08	-3.800,00	142.845,67	5.244.355,09	-1.746.618,05	-326.221,85	0,00	2.260,89	-2.070.579,01	3.173.776,08	3.113.453,29
2.7	Betriebs- und Geschäftsausstattung	1.835.087,88	71.357,93	-0,02	280.928,11	2.187.373,90	-697.880,19	-123.625,49	0,00	-3.104,11	-824.609,79	1.362.764,11	1.137.207,69
2.8	Geleistete Anzahlungen, Anlagen im Bau	1.614.362,55	1.951.721,73	0,00	-397.727,36	3.168.356,92	0,00	0,00	0,00	0,00	0,00	3.168.356,92	1.614.362,55
3.	**Finanzanlagen**	2.826.969,57	119.000,00	-335.489,15	0,00	2.610.480,42	0,00	0,00	0,00	0,00	0,00	2.610.480,42	2.826.969,57
3.1	Anteile an verbundenen Unternehmen	0,00	0,00	0,00	0,00	0,00	0,00	0,00	0,00	0,00	0,00	0,00	0,00
3.2	Beteiligungen	668.940,57	0,00	0,00	0,00	668.940,57	0,00	0,00	0,00	0,00	0,00	668.940,57	668.940,57
3.3	Sondervermögen	0,00	0,00	0,00	0,00	0,00	0,00	0,00	0,00	0,00	0,00	0,00	0,00
3.4	Wertpapiere des Anlagevermögens	1.816.318,60	119.000,00	-118.689,35	0,00	1.816.629,25	0,00	0,00	0,00	0,00	0,00	1.816.629,25	1.816.318,60
3.5	Ausleihungen	341.710,40	0,00	-216.799,80	0,00	124.910,60	0,00	0,00	0,00	0,00	0,00	124.910,60	341.710,40
3.5.1	an verbundene Unternehmen	0,00	0,00	0,00	0,00	0,00	0,00	0,00	0,00	0,00	0,00	0,00	0,00
3.5.2	an Beteiligungen	340.685,40	0,00	-216.799,80	0,00	123.885,60	0,00	0,00	0,00	0,00	0,00	123.885,60	340.685,40
3.5.3	an Sondervermögen	0,00	0,00	0,00	0,00	0,00	0,00	0,00	0,00	0,00	0,00	0,00	0,00
3.5.4	Sonstige Ausleihungen	1.025,00	0,00	0,00	0,00	1.025,00	0,00	0,00	0,00	0,00	0,00	1.025,00	1.025,00
Gesamtsumme		**133.284.813,91**	**4.883.328,56**	**-1.285.085,82**	**0,00**	**136.883.056,65**	**-27.170.610,13**	**-2.967.197,94**	**0,00**	**389.975,17**	**-29.747.832,90**	**107.135.223,75**	**106.114.203,78**

6.2 Forderungsspiegel

Art der Forderungen	Gesamtbetrag des Haushaltsjahres	mit einer Restlaufzeit von bis zu 1 Jahr	1 bis 5 Jahre	mehr als 5 Jahre	Gesamtbetrag des Vorjahres
	EUR	EUR	EUR	EUR	EUR
	1	2	3	4	5
Öffentlich-rechtliche Forderungen und Forderungen aus Transferleistungen *[1]	1.638.813,58 €	1.112.022,58 €	85.760,00 €	441.031,00 €	1.068.911,69 €
Privatrechtliche Forderungen	304.743,49 €	304.743,49 €	0,00 €	0,00 €	242.719,38 €
Summe aller Forderungen	**1.943.557,07 €**	**1.416.766,07 €**	**85.760,00 €**	**441.031,00 €**	**1.311.631,07 €**

*[1] davon für die Gute Schule 2020

bis zu 1 Jahr	18.760,00 €
1 bis 5 Jahre	85.760,00 €
mehr als 5 Jahre	274.428,00 €

6.3 Verbindlichkeitenspiegel

Art der Verbindlichkeiten	Gesamt-betrag des Haushalts-jahres	mit einer Restlaufzeit von			Gesamt-betrag des Vor-jahres
		bis zu 1 Jahr	1 bis 5 Jahre	mehr als 5 Jahre	
	EUR	EUR	EUR	EUR	EUR
	1	2	3	4	5
1. Anleihen	0,00 €	0,00 €	0,00 €	0,00 €	0,00 €
1.1 für Investitionen	0,00 €	0,00 €	0,00 €	0,00 €	0,00 €
1.2 zur Liquiditätssicherung	0,00 €	0,00 €	0,00 €	0,00 €	0,00 €
2. Verbindlichkeiten aus Krediten für Investitionen	13.793.685,29 €	775.055,40 €	3.103.169,21 €	9.915.460,68 €	14.456.487,25 €
2.1 von verbundenen Unternehmen	0,00 €	0,00 €	0,00 €	0,00 €	0,00 €
2.2 von Beteiligungen	0,00 €	0,00 €	0,00 €	0,00 €	0,00 €
2.3 von Sondervermögen	0,00 €	0,00 €	0,00 €	0,00 €	0,00 €
2.4 vom öffentlichen Bereich	0,00 €	0,00 €	0,00 €	0,00 €	0,00 €
2.4.1 vom Bund	0,00 €	0,00 €	0,00 €	0,00 €	0,00 €
2.4.2 vom Land	0,00 €	0,00 €	0,00 €	0,00 €	0,00 €
2.4.3 von Gemeinden (GV)	0,00 €	0,00 €	0,00 €	0,00 €	0,00 €
2.4.4 von Zweckverbänden	0,00 €	0,00 €	0,00 €	0,00 €	0,00 €
2.4.5 vom sonstigen öffentlichen Bereich	0,00 €	0,00 €	0,00 €	0,00 €	0,00 €
2.4.6 von sonstigen öffentlichen Sonderrechnungen	0,00 €	0,00 €	0,00 €	0,00 €	0,00 €
2.5 von Kreditinstituten	13.793.685,29 €	775.055,40 €	3.103.169,21 €	9.915.460,68 €	14.456.487,25 €
2.5.1 von Banken und Kreditinstituten *1	13.793.685,29 €	775.055,40 €	3.103.169,21 €	9.915.460,68 €	14.456.487,25 €
2.5.2 von übrigen Kreditgebern	0,00 €	0,00 €	0,00 €	0,00 €	0,00 €
3. Verbindlichkeiten aus Krediten zur Liquiditätssicherung	5.000.000,00 €	5.000.000,00 €	0,00 €	0,00 €	0,00 €
3.1 vom öffentlichen Bereich	0,00 €	0,00 €	0,00 €	0,00 €	0,00 €
3.2 von übrigen Kreditgebern	5.000.000,00 €	5.000.000,00 €	0,00 €	0,00 €	
4. Verbindlichkeiten aus Vorgängen, die Kreditaufnahmen wirtschaftlich gleich-stehen	0,00 €	0,00 €	0,00 €	0,00 €	0,00 €
5. Verbindlichkeiten aus Lieferungen und Leistungen	448.679,43 €	448.679,43 €	0,00 €	0,00 €	525.129,44 €
6. Verbindlichkeiten aus Transferleistungen	55.519,34 €	55.519,34 €	0,00 €	0,00 €	44.294,99 €
7. Sonstige Verbindlichkeiten	622.290,77 €	622.290,77 €	0,00 €	0,00 €	1.875.098,60 €
8. Erhaltene Anzahlungen	936.237,14 €	936.237,14 €	0,00 €	0,00 €	616.534,34 €
Summer aller Verbindlichkeiten	**20.856.411,97 €**	**7.837.782,08 €**	**3.103.169,21 €**	**9.915.460,68 €**	**17.517.544,62 €**

Nachrichtlich anzugeben:					
Haftungsverhältnisse aus der Bestellung von Sicherheiten					
aus Bürgschaften	4.549.852,90 €				4.569.647,23 €

*1 davon für die Gute Schule 2020

bis zu 1 Jahr	18.760,00 €
1 bis 5 Jahre	85.760,00 €
mehr als 5 Jahre	274.428,00 €

6.4 Rückstellungsspiegel

Arten der Rückstellungen	Gesamtbetrag des Haushaltsjahres	Veränderungen im Haushaltsjahr			Gesamtbetrag des Vorjahres
		Zuführungen	Inanspruchnahmen	Auflösung Grund entfallen	
	EUR	EUR	EUR	EUR	EUR
Pensionsrückstellungen	10.558.505,75 €	978.486,75 €	0,00 €	0,00 €	9.580.019,00 €
Pensionsrückstellungen	8.164.932,71 €	696.617,71 €	0,00 €	0,00 €	7.468.315,00 €
Beihilferückstellungen	2.393.573,04 €	281.869,04 €	0,00 €	0,00 €	2.111.704,00 €
Instandhaltungsrückstellungen	326.179,02 €	0,00 €	150.995,08 €	77.920,00 €	555.094,10 €
Friedhofshalle Alpen	57.888,91 €	0,00 €	0,00 €	0,00 €	57.888,91 €
Grundschule Menzelen	57.200,00 €	0,00 €	0,00 €	0,00 €	57.200,00 €
Großraumturnhalle	40.005,19 €	0,00 €	0,00 €	0,00 €	40.005,19 €
Sanierung Brückenbauwerke	171.084,92 €	0,00 €	150.995,08 €	77.920,00 €	400.000,00 €
Sonstige Rückstellungen	1.305.803,32 €	493.635,32 €	465.664,33 €	73,40 €	1.277.905,73 €
Überstunden Beamte	15.847,76 €	15.847,76 €	11.843,02 €	0,00 €	11.843,02 €
Überstunden Beschäftigte	164.517,55 €	164.517,55 €	150.197,67 €	0,00 €	150.197,67 €
Urlaub Beamte	35.110,24 €	35.110,24 €	41.682,11 €	0,00 €	41.682,11 €
Urlaub Beschäftigte	232.910,77 €	232.910,77 €	187.564,93 €	0,00 €	187.564,93 €
Altersteilzeit Beamte	42.100,00 €	0,00 €	39.900,00 €	0,00 €	82.000,00 €
Altersteilzeit Beschäftigte	136.600,00 €	0,00 €	16.000,00 €	0,00 €	152.600,00 €
Erstattungsverpflichtung Dienstherrenwechsel	257.708,00 €	2.537,00 €	0,00 €	0,00 €	255.171,00 €
Jubiläumszuwendungen Beamte	2.930,00 €	0,00 €	10,00 €	0,00 €	2.940,00 €
Jubiläumszuwendungen Beschäftigte	8.440,00 €	0,00 €	40,00 €	0,00 €	8.480,00 €
Prüfungskosten GPA (Prüfung 2017-2020)	51.000,00 €	12.750,00 €	0,00 €	0,00 €	38.250,00 €
Prüfungskosten Wirtschaftsprüfer	37.000,00 €	18.500,00 €	18.426,60 €	73,40 €	37.000,00 €
Gewerbesteuerrückzahlugen	321.639,00 €	11.462,00 €	0,00 €	0,00 €	310.177,00 €
Summer aller Rückstellungen	**12.190.488,09 €**	**1.472.122,07 €**	**616.659,41 €**	**77.993,40 €**	**11.413.018,83 €**

6.5 Abstimmung Finanzrechnung 2020 mit den liquiden Mitteln zum 31.12.2020

Sachkonto	Bezeichnung	2020	2019
18110130	SPK Scheck Eingang	- €	- €
18110240	Voba Abbuchungslauf (DTA)	- €	- €
18110100	SPK-Sparkasse 1102000104	2.934.296,14 €	739.240,73 €
18110190	SPK Tagesgeldkonto 1255000091	- €	- €
18110194	SPK Festgeldkonto 2108004165	- €	- €
18110196	SKK Brief 2118004320	- €	- €
18110200	Voba Volksbank 100586010	1.587.341,25 €	36.402,39 €
18110290	Voba Tagesgeldkonto 100586029	- €	- €
18110291	Voba Festgeldkonto 100586614	- €	- €
18110292	Voba Festgeldkonto 100586622	- €	- €
18110300	Postbank 24124500	- €	- €
18110310	PoBa Zahlstapel	- €	- €
18110105	SPK Auszahlungslauf (DTA)	- €	- €
18131000	SPK 1102002753 SEK Schule	12.292,58 €	11.580,04 €
18132000	SPK 1202063598 SEK Schule	4.158,31 €	4.158,31 €
18133000	SPK 1202006860 SEK Schule	300,73 €	173,00 €
18134000	SPK 1202064166 SEK Schule	3.106,46 €	3.295,26 €
18918888	Rückzahlung aus PSCD	- 74,24 €	- 1.249,95 €
	Endsaldo Finanzrechnung	**4.541.421,23 €**	**793.599,78 €**

Veränderung	**3.747.821,45 €**
Vergleichswert aus der Finanzrechnung	**3.747.821,45 €**
Differenz	**- €**

Sachkonto	Bezeichnung	2020	2019	
	Liquide Mittel lt. Bilanz	4.541.495,47 €	794.849,73 €	3.746.645,74 €
18110100	SPK-Sparkasse 1102000104	- €	- €	- €
18110105	SPK Abbuchungslauf (DTA)	- €	- €	- €
18918888	Rückzahlung aus PSCD	- 74,24 €	- 1.249,95 €	1.175,71 €
	Summe	**4.541.421,23 €**	**793.599,78 €**	**3.747.821,45 €**

Erläuterung zu Sachkonto 18110105 und 18918888: Problematik der "unterwegs befindlichen Gelder". Der Zahllauf erfolgte zum Ende des Haushaltsjahres 2020, die Auszahlung erscheint auf dem Bankkonto aber erst im Januar 2021 und wird auch dann erst gebucht.

Der Vergleichswert aus der Finanzrechnung ergibt sich aus der Differenz der Änderungen des Bestandes an eigenen Finanzmittel (Zeile 38) i. H. v. 3.842.023,02 € und der Änderung des Bestandes an fremden Finanzmitteln (Zeile 40) i. H. v. - 94.201,57 €.

6.6 Eigenkapitalspiegel 2020

Bezeichnung	Bestand zum 31.12. 2019 EUR	Verrechnung des Vorjahres-ergebnisses EUR	Verrechnungen mit der allgemeinen Rücklage nach § 44 Abs. 3 KomHVO NRW im Haushaltsjahr EUR	Veränderungen der Sonderrücklage EUR	Jahresergebnis des Haushaltsjahres (vor Beschluss über Ergebnisverwendung) EUR	Bestand zum 31.12. 2020 *2 EUR
1.1 Allgemeine Rücklage	19.829.254,85	0,00	35.574,00	0,00		19.864.828,85
1.2 Sonderrücklagen	39.381,05	0,00		17.569,82		56.950,87
1.3 Ausgleichsrücklage	3.193.204,14	1.478.092,28				4.671.296,42
1.4 Jahresüberschuss/-fehlbetrag	1.478.092,28	-1.478.092,28			-104.946,33	-104.946,33
1.5 Nicht durch Eigenkapital gedeckter Fehlbetrag (Gegenposten zu Aktiva) *1	0,00	0,00				0,00
Summe Eigenkapital	24.539.932,32	0,00				24.488.129,81
4. Nicht durch Eigenkapital gedeckter Fehlbetrag	0,00	0,00				0,00

*1 Besteht ein negatives Eigenkapital, so sind die Postitionen 1.1 bis 1.4 auszuweisen (auch negativ) und kumuliert über die Postition 1.5 auszubuchen.

*2 Bestand vor Verrechnung des Jahresergebnisses

Nachrichtlich: Ergebnisverrechnungen Vorjahre (§ 96 Abs. 1 Satz 3 GO NRW)

	3. Vorjahr EUR	Vorvorjahr EUR	Vorjahr EUR	Saldo EUR
Allgemeine Rücklage (+/-)	0,00	0,00	0,00	0,00
Ausgleichrücklage (+/-)	-1.460.918,97	-1.893.008,80	1.478.092,28	-1.875.835,49
Summe	-1.460.918,97	-1.893.008,80	1.478.092,28	-1.875.835,49

Gemäß § 22 Abs. 1 KomHVO NRW werden die folgenden nicht in Anspruch genommenen Ermächtigungen für Investitionen des Haushaltsplanes 2020 nach 2021 übertragen:

Profitcenter	PSP-Element	Bezeichnung PSP-Element	Kostenart	Kostenart Beschreibung	Fort-geschriebener Ansatz	Ist Budget	Ermächtigungs-übertragung ins Forlgejahr
10501	7.000263.710	Erwerb technische Anlagen TUIV	7210000	Technische Anlagen	21.858,81 €	8.059,90 €	13.798,91 €
30104	7.000342.700	Energetische Sanierung Schulzentrum	78510000	Auszahlungen für Hochbaumaßnahmen	3.183.748,56 €	1.029.083,21 €	2.154.665,35 €
30104	7.000377.700	Energ. Sanierung Schulz. Zusatzm.	78510000	Auszahlungen für Hochbaumaßnahmen	570.000,00 €	9.647,49 €	560.352,51 €
30104	7.000382.700	Energetische Sanierung Sanitäranlagen T.	78510000	Auszahlungen für Hochbaumaßnahmen	284.000,00 €	- €	284.000,00 €
60101	7.000383.740	Investitionszuschuss Großraumpflege	78180000	Allgem. Investitionszuschüsse übrige Ber.	10.000,00 €	- €	10.000,00 €
60201	7.000371.700	ISEK - Umbau Erlebnisspielplatz Marienst	78520000	Auszahlungen für Tiefbaumaßnahmen	157.000,00 €	1.600,00 €	155.400,00 €
80101	7.000384.740	Zuwendung Bewässerungsanlage Borussia V.	78180000	Allgem. Investitionszuschüsse übrige Ber.	14.400,00 €	- €	14.400,00 €
80101	7.000386.740	Zuwendung Sanierung Tennisplatz	78180000	Allgem. Investitionszuschüsse übrige Ber.	24.000,00 €	- €	24.000,00 €
120101	7.000322.700	ISEK - Aktivierung Neue Mitte	78520000	Auszahlungen für Tiefbaumaßnahmen	498.189,16 €	25.965,69 €	472.223,47 €
120101	7.000323.700	ISEK - Aufwertung Rathausplatz	78520000	Auszahlungen für Tiefbaumaßnahmen	108.677,08 €	47.227,36 €	61.449,72 €
120101	7.000324.700	ISEK - Ökologische Plaltzgestaltung	78520000	Auszahlungen für Tiefbaumaßnahmen	50.000,00 €	- €	50.000,00 €
120101	7.000340.700	ISEK - Umgestaltung Kurfürstin-Amalia-Pl	78520000	Auszahlungen für Tiefbaumaßnahmen	425.611,68 €	10.728,66 €	414.883,02 €
120101	7.000376.700	Erwerb Straßenkataster	78310000	Erwerb von Vermögensgegenständen	70.000,00 €	51.329,10 €	18.670,90 €
130101	7.000339.700	ISEK - Naturerlebnis Alp´sche Ley /Motte	78520000	Auszahlungen für Tiefbaumaßnahmen	304.415,60 €	6.245,07 €	9.093,69 €
							4.242.937,57 €

Übertragung Kreditermächtigung:

Profitcenter					Ermächtigung Kreditaufnahme laut Haushaltssatzung	Kreditaufnahme	Ermächtigungs-übertragung ins Forlgejahr
160102		Kreditermächtigung aus 2019 nach 2020 nach 2021			2.900.438,00 €	101.437,00 €	154.000,00 €
160102		Kreditermächtigung aus 2020 nach 2021			722.236,00 €	101.437,00 €	620.799,00 €
							774.799,00 €

6.8 Organe und Mitgliedschaften

Im Folgenden sind gemäß § 95 Abs. 3 GO NRW die Funktionen der Gremienmitglieder der Gemeinde Alpen aufgeführt:

Arens, Ursula	Gartenstraße 15 46519 Alpen
Funktion	Ratsmitglied
Berufstätigkeit	Pensionärin
Beraterverträge	Keine
Mitgliedschaften in Gremien	• Mitglied Haupt- und FInanzausschuss • Mitglied (stv. Vorsitzende) Jugend-, Schul-, Sport- und Kulturausschuss • Mitglied (Vorsitzende) Rechnungsprüfungsausschuss • stv. Mitglied Bau-, Planungs- und Umweltausschuss • stv. Mitglied Wahlprüfungsausschuss • stv. Mitglied Wahlausschuss • stv. Mitglied Mitgliederversammlung Städte- und Gemeindebund NRW • stv. Mitglied Vorstand Helmut de Lattrè-Stiftung • stv. Mitglied Vorstand Annemarie-Mäckler-Stiftung • stv. Ortsverbandssprecherin OV Bündnis 90/Die Grünen

Bockstegers, Petra	Adenauerplatz 8 46519 Alpen
Funktion	Ratsmitglied/Ortsvorsteherin/stv. Fraktionsvorsitzende CDU-Fraktion/Fraktionsgeschäftsführerin
Berufstätigkeit	Selbstständige Goldschmiedemeisterin
Beraterverträge	Keine
Mitgliedschaften in Gremien	• Mitglied Bau-, Planungs- und Umweltausschuss • Mitglied Jugend-, Schul-, Sport- und Kulturausschuss • Mitglied Rechnungsprüfungsausschuss • stv. Mitglied Haupt- und Finanzausschuss • stv. Mitglied Wahlprüfungsausschuss • stv. Mitglied Wahlausschuss • stv. Mitglied Vorstand Helmut de Lattrè-Stiftung • stv. Mitglied Vorstand Annemarie-Mäckler-Stiftung • stv. Mitglied Euregiorat Rhein-Waal • stv. Vorsitzende CDU-Gemeindeverband Alpen • Mitglied Frauen Union Alpen • stv. Vorsitzende Förderverein Alpener Motte

Born, Jennifer	Bönninghardter Straße 124 46519 Alpen
Funktion	Ratsmitglied
Berufstätigkeit	Regierungsangestellte
Beraterverträge	Keine
Mitgliedschaften in Gremien	• Mitglied Haupt- und Finanzausschuss • stv. Mitglied Bau-, Planungs- und Umweltausschuss • stv. Mitglied Jugend-, Schul- Sport und Kulturausschuss • stv. Mitglied Rechnungsprüfungsausschuss • Beisitzerin Vorstand CDU-Gemeindeverband Alpen • Beisitzerin Frauen Union Alpen • Beisitzerin Frauen Union Kreis Wesel

Buchholz, Marina	Eichenstraße 4 46519 Alpen
Funktion	sachkundige Bürgerin
Berufstätigkeit	Lehrerin
Beraterverträge	Keine
Mitgliedschaften in Gremien	• Mitglied Jugend-, Schul- Sport und Kulturausschuss • stv. Mitglied Verbandsversammlung VHS-Zweckverband Alpen-Rheinberg-Sonsbeck-Xanten

Buchholz, Sascha	Eichenstraße 4 46519 Alpen
Funktion	Ratsmitglied/Fraktionsvorsitzender CDU-Fraktion
Berufstätigkeit	Rechtsanwalt
Beraterverträge	Keine
Mitgliedschaften in Gremien	• Mitglied Haupt- und Finanzausschuss • Mitglied Wahlprüfungsausschuss • stv. Mitglied Bau-, Planungs- und Umweltausschuss • stv. Mitglied Jugend-, Schul-, Sport- und Kulturausschuss • stv. Mitglied Rechnungsprüfungsausschuss • Mitglied Mitgliederversammlung Städte- und Gemeindebund NRW • Mitglied Gesellschafterversammlung Kommunales Wasserwerk Wesel GmbH • Mitglied Gesellschafterversammlung Kommunaldienste Niederrhein Holding GmbH • Mitglied Vorstand Helmut de Lattrè-Stiftung • Mitglied Vorstand Annemarie-Mäckler-Stiftung • Vorstand DRK-Kreisverband Niederrhein e. V. • Beisitzer Vorstand CDU-Gemeindeverband Alpen

Cornelißen-Hendricks, Marita	Am Mühlenturm 43 46519 Alpen
Funktion	Ratsmitglied
Berufstätigkeit	Bürokauffrau
Beraterverträge	Keine
Mitgliedschaften in Gremien	• Mitglied Jugend-, Schul- Sport und Kulturausschuss • Mitglied Wahlprüfungsausschuss • stv. Mitglied Haupt- und Finanzausschuss • stv. Mitglied Bau-, Planungs- und Umweltausschuss • stv. Mitglied Rechnungsprüfungsausschuss • Vorsitzende Martinskomitee Alpen • stv. Vorsitzende KAB Alpen • Beisitzerin Vorstand CDU-Gemeindeverband Alpen • Mitglied Frauen Union Alpen

Deerberg, Görge	Burgstraße 60 46519 Alpen
Funktion	Ratsmitglied
Berufstätigkeit	Professur Umweltwissenschaften, stv. Institutsleiter und Bereichsleiter
Beraterverträge	Keine
Mitgliedschaften in Gremien	• Mitglied Bau-, Planungs- und Umweltausschuss • stv. Mitglied Haupt- und Finanzausschuss • stv. Mitglied Jugend-, Schul-, Sport- und Kulturausschuss • stv. Mitglied Rechnungsprüfungsausschuss • stv. Mitglied Wahlprüfungsausschuss • stv. Mitglied Gesellschafterversammlung Kommunales Wasserwerk Wesel GmbH • stv. Mitglied Gesellschafterversammlung Kommunaldienste Niederrhein Holding GmbH • Mitglied Energie- und Klimabeirat • Vorstandsmitglied Wissenschaftsforum Ruhr e.V. • Vorstandsmitglied SPIN.NRW e.V. • Mitglied Steering Board, Ruhr-Valley e.V. • Mitglied Verwaltungsrat internationales Geothermiezentrum, Bochum • Geschäftsführer UMSICHT-Förderverein • Vorstandsmitglied Montessoriverein Wesel e.V.

Evers, Matthias	Ringstraße 91 46519 Alpen
Funktion	Sachkundiger Bürger
Berufstätigkeit	Geschäftsführer
Beraterverträge	Keine
Mitgliedschaften in Gremien	• Mitglied Bau-, Planungs- und Umweltausschuss • Mitglied Rechnungsprüfungsausschuss • stv. Mitglied Jugend-, Schul-, Sport- und Kulturausschuss • Vorsitzender FDP-Ortsverband Alpen

Gesthuysen, Stephan	Wolfhagenstraße 27 46519 Alpen
Funktion	sachkundiger Bürger
Berufstätigkeit	Selbstständiger Zimmerer/Dachdecker
Beraterverträge	Keine
Mitgliedschaften in Gremien	• stv. Mitglied Bau-, Planungs- und Umweltausschuss Keine Angaben vorgelegt

Giesen, Edgar	Schulstraße 28 a 46519 Alpen
Funktion	Ratsmitglied/Ortsvorsteher
Berufstätigkeit	Rentner
Beraterverträge	Keine
Mitgliedschaften in Gremien	• Mitglied Haupt- und Finanzausschuss • Mitglied Rechnungsprüfungsausschuss • Mitglied Wahlprüfungsausschuss • stv. Mitglied Bau-, Planungs- und Umweltausschuss • stv. Mitglied Jugend-, Schul-, Sport- und Kulturausschuss • stv. Mitglied Wahlausschuss • Ehrenpräsident Bürgerschützenverein Menzelenerheide • 1879 e.V. • Vorsitzender Bürgerbusverein Menzelen/Bönning-Rill e.V. • Beirat Sparkasse am Niederrhein

Gietmann, Janine	Römerweg 1 46519 Alpen
Funktion	Ratsmitglied
Berufstätigkeit	angestellte Steuerberaterin
Beraterverträge	Keine
Mitgliedschaften in Gremien	• Mitglied Jugend-, Schul-, Sport- und Kulturausschuss • Mitglied Rechnungsprüfungsausschuss • stv. Mitglied Haupt- und Finanzausschuss • stv. Mitglied Bau-, Planungs- und Umweltausschuss • Schatzmeisterin, DRK-Kreisverband Niederrhein e.V. • Orchestersprecherin, Akkordeonorchester Veen

Große-Kreul, Anja	Alte Kirchstraße 6 46519 Alpen
Funktion	Sachkundige Bürgerin
Berufstätigkeit	Studienberaterin
Beraterverträge	Keine
Mitgliedschaften in Gremien	• Mitglied Jugend-, Schul-, Sport- und Kulturausschuss

Hommen, Anna-Marie	Bönninger Straße 61 46519 Alpen
Funktion	sachkundige Bürgerin
Berufstätigkeit	Studentin
Beraterverträge	Keine
Mitgliedschaften in Gremien	• stv. Mitglied Jugend-, Schul-, Sport- und Kulturausschuss • Vorsitzende LHG Köln • stv. Vorsitzende Junge Liberale Köln • Beisitzerin Landesvorstand LHG • Mitglied BAK Umwelt, Verkehr, Bau Junge Liberale • Mitglied BFA Wohnen und Bau FDP

Hommen, Thomas	Bönninger Straße 61 46519 Alpen
Funktion	Ratsmitglied/Fraktionsvorsitzender FDP Fraktion
Berufstätigkeit	Leiter Finanz- und Rechnungswesen im Ruhestand
Beraterverträge	Keine
Mitgliedschaften in Gremien	• Mitglied Haupt- und Finanzausschuss • Mitglied Rechnungsprüfungsausschuss • Mitglied Wahlausschuss • stv. Mitglied Wahlprüfungsausschuss • Mitglied Arbeitsgruppe „Abfallwirtschaftskonzept“ • stv. Mitglied Mitgliederversammlung Städte- und Gemeindebund NRW • stv. Mitglied Vorstand Helmut de Lattré-Stiftung • stv. Mitglied Vorstand Annemarie-Mäckler-Stiftung • Mitglied Energie- und Klimabeirat • Mitglied Vorstand Dorfwerkstatt Menzelen e.V. • Beisitzer des Vorstandes der LAG Niederrhein e.V. • 2. Vorsitzender Aktionsbündnis Niederrhein

Höpfner, Irmgard	Neerender Straße 5 46519 Alpen
Funktion	Ratsmitglied
Berufstätigkeit	Sonderpädagogin
Beraterverträge	Keine
Mitgliedschaften in Gremien	• Mitglied (Vorsitzende) Jugend-, Schul-, Sport- und Kulturausschuss • Mitglied Rechnungsprüfungsausschuss • stv. Mitglied Haupt- und Finanzausschuss • stv. Mitglied Bau-, Planungs- und Umweltausschuss • Mitglied Verbandsversammlung Volkshochschule-(VHS-) Zweckverband Alpen-Rheinberg-Sonsbeck-Xanten • Mitglied Vorstand CDU Gemeindeverband Alpen • 1. Vorsitzende Akkordeon-Orchester-Veen • stv. Vorsitzende Veener Dorfgespräche e.V.

Kammeier, Josef	Römerstraße 282 46519 Alpen
Funktion	Ratsmitglied
Berufstätigkeit	Rentner
Beraterverträge	Keine
Mitgliedschaften in Gremien	• Mitglied Haupt- und Finanzausschuss • stv. Mitglied Bau-, Planungs- und Umweltausschuss • stv. Mitglied Jugend-, Schul-, Sport- und Kulturausschuss • stv. Mitglied Rechnungsprüfungsausschuss • Mitglied Vorstand BSV Drüpt 1683 e.V.

Kellings, Markus	Neue Straße 16 b 46519 Alpen
Funktion	Ratsmitglied/3.stv. Fraktionsvorsitzender CDU-Fraktion
Berufstätigkeit	Finanzbeamter Land NRW
Beraterverträge	Keine
Mitgliedschaften in Gremien	• Mitglied Haupt- und Finanzausschuss • Mitglied Bau-, Planungs- und Umweltausschuss • Mitglied Rechnungsprüfungsausschuss • Mitglied Wahlprüfungsausschuss • stv. Mitglied Jugend-, Schul-, Sport- und Kulturausschuss • stv. Mitglied Wahlausschuss • stv. Mitglied Mitgliederversammlung Städte- und Gemeindebund NRW • stv. Mitglied Gesellschafterversammlung Kommunales Wasserwerk GmbH • stv. Mitglied Gesellschafterversammlung Kommunaldienste Holding GmbH • stv. Mitglied Genossenschaftsversammlung LINEG • Mitglied Arbeitsgruppe Abfallwirtschaftskonzept • stv. Präsident Schützenbruderschaft Menzelen-Ost e.V. St. Michael 1683 - St. Walburgis 1912 • Vorsitzender Dorfwerkstatt Menzelen e. V. • stv. Vorsitzender CDU Gemeindeverband Alpen • Geschäftsführer Jagdgenossenschaft Menzelen

Knüppel, Monika	Bergstraße 10 46519 Alpen
Funktion	sachkundige Bürgerin
Berufstätigkeit	Mitarbeiterin in Betreuung und Pflege
Beraterverträge	Keine
Mitgliedschaften in Gremien	• Mitglied Jugend-, Schul-, Sport- und Kulturausschuss • stv. Mitglied Bau-, Planungs- und Umweltausschuss • Vorstandsvorsitzende Fördergemeinschaft Montessori Niederrhein e.V. • Schatzmeisterin FDP-Ortsverein Alpen • Schatzmeisterin Aktionsbündnis Niederrhein

Kohl, Karl-Heinz	Stadtmauer 3 46519 Alpen
Funktion	Ratsmitglied
Berufstätigkeit	Rentner
Beraterverträge	Keine
Mitgliedschaften in Gremien	• Mitglied Bau-, Planungs- und Umweltausschuss • stv. Mitglied Haupt- und Finanzausschuss • stv. Mitglied Jugend-, Schul-, Sport- und Kulturausschuss • stv. Mitglied Rechnungsprüfungsausschuss • Mitglied Energie- und Klimabeirat • Mitglied Vorstand SPD-Ortsverein Alpen • Mitglied Vorstand IGBCE Bezirk Niederrhein Ortsgruppe Alpen

Kröll, Alexander	Hoerstgener Weg 21 46519 Alpen
Funktion	Ratsmitglied
Berufstätigkeit	Medientechniker Inhaber Fa. KCC „Kröll Computer Consulting“ Geschäftsführer Fa. SYSXPERTS GmbH (haftungsbeschränkt)
Beraterverträge	Keine
Mitgliedschaften in Gremien	• Mitglied Bau-, Planungs- und Umweltausschuss • Mitglied Rechnungsprüfungsausschuss • stv. Mitglied Haupt- und Finanzausschuss • stv. Mitglied Jugend-, Schul-, Sport- und Kulturausschuss • 1. Vorsitzender Förderverein Bönninghardt • Beisitzer IG Bönninghardt • stv. Vorsitzender CDU-Gemeindeverband Alpen

Kühling, Richard	Im Dahlacker 14 46519 Alpen
Funktion	Ratsmitglied
Berufstätigkeit	Selbstständiger Bautechniker
Beraterverträge	Keine
Mitgliedschaften in Gremien	• Mitglied Rechnungsprüfungsausschuss • Mitglied Vorstand JSV 1680 Alpen e.V. • Schriftführer AKK Alpen

Kuhnen, Werner	Wallstraße 4 46519 Alpen
Funktion	Ratsmitglied
Berufstätigkeit	Rentner
Beraterverträge	Keine
Mitgliedschaften in Gremien	• Mitglied Haupt- und Finanzausschuss • Mitglied Wahlprüfungsausschuss • Mitglied Wahlausschuss • stv. Mitglied Bau-, Planungs- und Umweltausschuss • stv. Mitglied Jugend-, Schul-, Sport- und Kulturausschuss • stv. Mitglied Rechnungsprüfungsausschuss • Vorstand AKK Alpen • Vorstand SPD-Ortsverein Alpen

Kut, Beate	Rheinberger Straße 31 46519 Alpen
Funktion	Ratsmitglied
Berufstätigkeit	Pensionärin
Beraterverträge	Keine
Mitgliedschaften in Gremien	• Mitglied Haupt- und Finanzausschuss • Mitglied Jugend-, Schul-, Sport- und Kulturausschuss • stv. Mitglied Rechnungsprüfungsausschuss • Mitglied Verbandsversammlung Volkshochschul- (VHS-) Zweckverband Alpen-Rheinberg-Sonsbeck-Xanten • stv. Mitglied Runder Tisch Ältere Menschen im Kreis Wesel

Dr. Lövenich, Armin	Fürst-Bentheim-Straße 40 46519 Alpen
Funktion	Ratsmitglied/Fraktionsvorsitzender SPD-Fraktion
Berufstätigkeit	Niederlassungsleiter
Beraterverträge	Keine
Mitgliedschaften in Gremien	• Mitglied Haupt- und Finanzausschuss • Mitglied Wahlprüfungsausschuss • Mitglied Wahlausschuss • stv. Mitglied Jugend-, Schul-, Sport- und Kulturausschuss • stv. Mitglied Rechnungsprüfungsausschuss • Mitglied Mitgliederversammlung Städte- und Gemeindebund NRW • Mitglied Vorstand Helmut de Lattrè-Stiftung • Mitglied Vorstand Annemarie-Mäckler-Stiftung • Mitglied Arbeitsgruppe Abfallwirtschaftskonzept • 1. stv. Vorsitzender SPD-Ortsverein Alpen • Ehrenamtlicher Richter LAG Düsseldorf

Lutter, Simon	Wolfhagenstraße 12 46519 Alpen
Funktion	Sachkundiger Bürger
Berufstätigkeit	Sozialpädagoge
Beraterverträge	Keine
Mitgliedschaften in Gremien	• Mitglied Jugend-, Schul-, Sport- und Kulturausschuss • Jugendobmann Borussia Veen

Nienhaus, Peter	Rheinberger Straße 32 46519 Alpen
Funktion	Ratsmitglied/Fraktionsvorsitzender Bündnis90/Die Grünen 2. stv. Bürgermeister
Berufstätigkeit	Rentner
Beraterverträge	Keine
Mitgliedschaften in Gremien	• Mitglied Haupt- und Finanzausschuss • Mitglied Rechnungsprüfungsausschuss • stv. Mitglied Bau-, Planungs- und Umweltausschuss • Mitglied Mitgliederversammlung Städte- und Gemeindebund NRW • Mitglied Gesellschafterversammlung Kommunales Wasserwerk Wesel GmbH • Mitglied Gesellschafterversammlung Kommunaldienste Niederrhein Holding GmbH • stv. Mitglied Genossenschaftsversammlung LINEG • Mitglied Vorstand Helmut de Lattré-Stiftung • Mitglied Vorstand Annemarie-Mäckler-Stiftung • Mitglied Nahverkehrs-Zweckverband Niederrhein • Mitglied Vorstand KAB St. Josef Alpen • Parteisprecher Bündnis90/Die Grünen Ortsverband Alpen

Oymann, Herbert	Ginsterweg 10 46519 Alpen
Funktion	Ortsvorsteher
Berufstätigkeit	Rentner
Beraterverträge	Keine
Mitgliedschaften in Gremien	• 2. Vorsitzender Förderverein für Brauchtum und Naturschutz Bönninghardt • Seminarleiter AG-NRW Bildungswerk NRW

Paul, Frederik	Unterheide 11 46519 Alpen
Funktion	Ratsmitglied
Berufstätigkeit	Student/hauptamtlicher Geschäftsführer (19 Std./Wo.) CDU-Fraktion im Rat der Stadt Moers
Beraterverträge	Keine
Mitgliedschaften in Gremien	• Mitglied Jugend-, Schul-, Sport- und Kulturausschuss • Mitglied Wahlprüfungsausschuss • stv. Mitglied Haupt- und Finanzausschuss • stv. Mitglied Bau-, Planungs- und Umweltausschuss • stv. Mitglied Rechnungsprüfungsausschuss

Ridder, Carlo	Im Dahlacker 63 46519 Alpen
Funktion	Sachkundiger Bürger
Berufstätigkeit	Kindergartenleitung
Beraterverträge	Keine
Mitgliedschaften in Gremien	• Mitglied Jugend-, Schul-, Sport- und Kulturausschuss • Schatzmeister CDU-Ortsverband Alpen

Rüsing, Peter	Dickstraße 35 46519 Alpen
Funktion	Ratsmitglied
Berufstätigkeit	selbstständig
Beraterverträge	Keine
Mitgliedschaften in Gremien	• Mitglied Bau-, Planungs- und Umweltausschuss • Mitglied Rechnungsprüfungsausschuss • Mitglied Wahlprüfungsausschuss • stv. Mitglied Haupt- und Finanzausschuss • stv. Mitglied Jugend-, Schul-, Sport- und Kulturausschuss • Mitglied Genossenschaftsversammlung LINEG • Mitglied Arbeitsgruppe Abfallwirtschaftskonzept • stv. Mitglied Verbandsausschuss Wasser- und Bodenverband Kervenheimer Mühlenfleuth

Schellen, Willi	Am Mühlenturm 67 46519 Alpen
Funktion	Sachkundiger Bürger
Berufstätigkeit	techn. Angestellter i. R.
Beraterverträge	Keine
Mitgliedschaften in Gremien	• Mitglied Bau-, Planungs- und Umweltausschuss • Mitglied KAB St. Josef Alpen • stv. Vorsitzender Knappenverein Xanten • Kassierer Bündnis90/Die Grünen Ortsverband Alpen

Schuscik, Matthias	Hucker Straße 5a 46519 Alpen
Funktion	Ratsmitglied
Berufstätigkeit	Sozialpädagoge
Beraterverträge	Keine
Mitgliedschaften in Gremien	• Mitglied mit beratender Stimme im Bau-, Planungs- und Umweltausschuss • Mitglied Energie- und Klimabeirat • Mitglied Arbeitsgruppe Abfallwirtschaftskonzept • 1. Vorsitzender des Fördervereins der Bönninghardt-Schule Alpen • Vorsitzender Ortsverband Die PARTEI

Staymann, Ludger	Drosselweg 17 46519 Alpen
Funktion	Sachkundiger Bürger
Berufstätigkeit	Leiter Betrieb
Beraterverträge	Keine
Mitgliedschaften in Gremien	• Mitglied Bau-, Planungs- und Umweltausschuss • Mitglied Nahverkehrs-Zweckverband Niederrhein • Schriftführer im Förderverein des Kindergartens St. Michael Menzelen-West

Stiers, Dieter	Xantener Straße 166 46519 Alpen
Funktion	Ratsmitglied
Berufstätigkeit	Landwirt
Beraterverträge	Keine
Mitgliedschaften in Gremien	• Mitglied Bau-, Planungs- und Umweltausschuss • Mitglied Wahlprüfungsausschussl • Mitglied Wahlausschuss • stv. Mitglied Haupt- und Finanzausschuss • stv. Mitglied Jugend-, Schul-, Sport- und Kulturausschuss • stv. Mitglied Rechnungsprüfungsausschuss • Vorsitzender Jagdgenossenschaft Menzelen • Mitglied Arbeitskreis Direktvermarktung RLV • Beisitzer CDU-Gemeindeverband Alpen

Sura, Angelika	Am Mühlenturm 117 46519 Alpen
Funktion	Ratsmitglied
Berufstätigkeit	Hausfrau
Beraterverträge	Keine
Mitgliedschaften in Gremien	• Mitglied Haupt- und Finanzausschuss • Mitglied Rechnungsprüfungsausschuss • Mitglied Wahlprüfungsausschuss • Mitglied Wahlausschuss • stv. Mitglied Bau-, Planungs- und Umweltausschuss • stv. Mitglied Jugend-, Schul-, Sport- und Kulturausschuss • Mitglied Vorstand CDU-Gemeindeverband Alpen • Teamsprecherin Frauen Union Alpen • Mitglied Vorstand Frauen Union im Kreis Wesel

Uhlig, Petra	Rathausstraße 4a 46519 Alpen
Funktion	Ratsmitglied
Berufstätigkeit	Referentin Stabstelle Kommunikation Lektorin
Beraterverträge	Keine
Mitgliedschaften in Gremien	• Mitglied Wahlprüfungsausschuss • stv. Mitglied Haupt- und Finanzausschuss • stv. Mitglied Bau-, Planungs- und Umweltausschuss • stv. Mitglied Jugend-, Schul-, Sport- und Kulturausschuss • stv. Mitglied Rechnungsprüfungsausschuss • stv. Mitglied Verbandsversammlung Volkshochschul- (VHS-) Zweckverband Alpen-Rheinberg-Sonsbeck-Xanten

Dr. van Beek, Michael	Holländer Straße 4 46519 Alpen
Funktion	Ratsmitglied/Ortsvorsteher
Berufstätigkeit	Facharzt für Chirurgie/Unfallchirurgie
Beraterverträge	Keine
Mitgliedschaften in Gremien	• Mitglied Haupt- und Finanzausschuss • Mitglied Rechnungsprüfungsausschuss • stv. Mitglied Bau-, Planungs- und Umweltausschuss • stv. Mitglied Jugend-, Schul-, Sport- und Kulturausschuss • Vorsitzender Veener Dorfgespräche e.V. • 2. Vorsitzender Borussia Veen

van Beek, Sascha	Pastor-Van-Ooyen-Weg 38 46519 Alpen
Funktion	Ratsmitglied
Berufstätigkeit	Regionalleiter
Beraterverträge	Keine
Mitgliedschaften in Gremien	• Mitglied (Vorsitzender) Bau-, Planungs- und Umweltausschuss • Mitglied Wahlausschuss • stv. Mitglied Haupt- und Finanzausschuss • stv. Mitglied Jugend-, Schul-, Sport- und Kulturausschuss • stv. Mitglied Rechnungsprüfungsausschuss • Mitglied Genossenschaftsversammlung LINEG • Mitglied Euregiorat Rhein-Waal • Mitglied Energie- und Klimabeirat • stv. Bereitschaftsleiter DRK-Ortsverein Alpen e.V. • stv. Vorsitzender DRK-Kreisverband Niederrhein e.V. • stv. Vorsitzender Veener Dorfgespräche e.V. • Vorsitzender CDU-Gemeindeverband Alpen • Beisitzer Vorstand CDU Kreis Wesel

Verhülsdonk, Kurt	Bruckstraße 29 46519 Alpen
Funktion	Ratsmitglied/1. stv. Bürgermeister
Berufstätigkeit	Rentner
Beraterverträge	Keine
Mitgliedschaften in Gremien	• Mitglied Haupt- und Finanzausschuss • Mitglied Bau-, Planungs- und Umweltausschuss • Mitglied Wahlprüfungsausschuss • stv. Mitglied Jugend-, Schul-, Sport- und Kulturausschuss • stv. Mitglied Rechnungsprüfungsausschuss • Mitglied Vorstand Helmut de Lattré-Stiftung • Mitglied Vorstand Annemarie-Mäckler-Stiftung • Mitglied Vorstand AKK Alpen • Ehrenvorsitzender CDU-Gemeindeverband Alpen

Vochtel, Moritz	Mühlenweg 69a 46519 Alpen
Funktion	Ratsmitglied
Berufstätigkeit	Verkäufer im Einzelhandel/selbstständiger Tennistrainer
Beraterverträge	Keine
Mitgliedschaften in Gremien	• Mitglied Jugend-, Schul-, Sport- und Kulturausschuss • Mitglied Wahlprüfungsausschuss • stv. Mitglied Haupt- und Finanzausschuss • stv. Mitglied Rechnungsprüfungsausschuss Keine Angaben vorgelegt!

Weis, Michael	Berinkart 6 46519 Alpen
Funktion	Ratsmitglied/1. stv. Fraktionsvorsitzender FDP-Fraktion
Berufstätigkeit	Dipl.-Ing., WBV Süd/München
Beraterverträge	Keine
Mitgliedschaften in Gremien	• Mitglied Haupt- und Finanzausschuss • stv. Mitglied Wahlausschuss • Ehrenamtlicher Richter, Münster

Zimmermann, Wolfgang	Bönninger Straße 41 46519 Alpen
Funktion	Ratsmitglied/2. stv. Fraktionsvorsitzender SPD-Fraktion
Berufstätigkeit	Verwaltungsangestellter
Beraterverträge	Keine
Mitgliedschaften in Gremien	• Mitglied Jugend-, Schul-, Sport- und Kulturausschuss • Mitglied Rechnungsprüfungsausschuss • Mitglied Wahlausschuss • stv. Mitglied Haupt- und Finanzausschuss • stv. Mitglied Bau-, Planungs- und Umweltausschuss • Sachkundiger Bürger Jugendhilfe-Ausschuss Kreis Wesel • Ehrenrichter Sozialgericht Duisburg • Martinskomitee Menzelen-West • Vorsitzender SPD-Ortsverein Alpen

Gremiumstätigkeiten nach § 95 Abs. 2 GO NRW für Mitglieder des Verwaltungsvorstands:

Janßen, Thomas	Bosserhofsweg 22 46519 Alpen
Funktion	allg. Vertreter des Bürgermeisters
Beraterverträge	Keine
Mitgliedschaften in Gremien	• stv. Mitglied Euregiorat Euregio Rhein-Waal • stv. Mitglied Mitgliederversammlung Städte- und Gemeindebund NRW • stv. Mitglied Gesellschafterversammlung Kommunales Wasserwerk Wesel GmbH • stv. Mitglied Gesellschafterversammlung Kommunaldienste Niederrhein Holding GmbH • stv. Mitglied Vorstand Helmut-de-Lattré-Stiftung • stv. Mitglied Vorstand Annemarie-Mäckler-Stiftung

Wessel, Andrea	Zur Wassermühle 1a 46509 Xanten
Funktion	Kämmerin
Beraterverträge	Keine
Mitgliedschaften in Gremien	Keine

Funke, Ludger	Am Marienstift 2 46519 Alpen
Funktion	Leiter Fachbereich 2 „Ordnung, Soziales und Schulen“
Beraterverträge	Keine
Mitgliedschaften in Gremien	• stv. Mitglied des Rechnungsprüfungsausschusses Volkshochschul-Zweckverband Alpen-Rheinberg-Sonsbeck-Xanten • Mitglied Verbandsversammlung Volkshochschul-Zweckverband Alpen-Rheinberg-Sonsbeck-Xanten

Enge, Andrè	Kiefernweg 4 46519 Alpen
Funktion	Leiter Fachbereich 3 „Bauen, Planen und Umwelt“
Beraterverträge	Keine
Mitgliedschaften in Gremien	Keine

Emmerichs, André	An den Teichen 1 c 46519 Alpen
Funktion	Leiter Büro des Bürgermeisters
Beraterverträge	Keine
Mitgliedschaften in Gremien	Keine

Gremiumstätigkeiten Bürgermeister Thomas Ahls

Euregio Rhein-Waal Euregiorat Ausschuss für Finanzen und Projekte	Vorstand Mitglied Vorsitzender
Volkshochschul-Zweckverband Alpen-Rheinberg-Sonsbeck-Xanten	stv. Verbandsvorsteher
Zweckverband KRZN	stv. Mitglied Verwaltungsrat
Kommunales Wasserwerk Wesel GmbH	Mitglied
Kommunaldienste Niederrhein Holding GmbH	Mitglied i. d. Gesellschafterversammlung
LINEG **-** Rechnungsprüfungsausschuss	Mitglied
Alpen-Sonne eG	Vorsitzender Aufsichtsrat
Sparkasse am Niederrhein Beirat	Mitglied
Kulturstiftung Sparkasse am Niederrhein	Mitglied
Nahverkehrszweckverband Niederrhein Regionalbeirat	Mitglied
Deichverband Poll Deichstuhl	Mitglied
Regionalbeirat für den Regierungsbezirk Düsseldorf **GVV-Kommunalversicherung** **Aachener Str. 952-958, 50933 Köln**	Mitglied
Städte- und Gemeindebund NRW Mitgliederversammlung "Arbeitsgemeinschaft Düsseldorf" Ausschuss f. Finanzen und Kommunalwirtschaft	Mitglied stv. Mitglied
Niederrheinische Gas- und Wasserwerke Kommunaler Beirat	Mitglied
RWE Energie AG Kommunalbeirat	Mitglied

Sonstige Gremiumstätigkeiten Bürgermeister Thomas Ahls

Annemarie-Mäckler-Stiftung	Vorstandsvorsitzender
Helmut-de-Lattré-Stiftung	Vorstandsvorsitzender
Bürgerbus-Verein Alpen	Geschäftsführer
Bürgerbus-Verein Menzelen7Bönning Rill	Geschäftsführer
Schwimmverein Alpen	Geschäftsführer
TCA Mobula, Abt. Schwimmen	Ehrenmitglied
Förderverein "Museum Veen"	Mitglied
Heimat- und Verkehrsverein	Vorstandsmitglied
Volksbund Deutsche Kriegsgräberfürsorge e.V.	Vorsitzender Ortsverband Alpen
Jugendherbergswerk OV Alpen	Geschäftsführer
Weißer Ring Ortsverband Alpen	Geschäftsführer
Wasser- und Bodenverband Veen Vorstand	stv. Verbandsvorsteher
Verein für Geschichte und Brauchtum Menzelen e. V.	Geschäftsführer
NABU, Ortsverband Alpen	Mitglied
Georgswerk der Pfadfinder St. Ulrich e.V. - Förderverein	Mitglied
Förderverein Hochschule Rhein-Waal - Kleve	Mitglied
Förderverein Hochschule Rhein-Waal - Campus Kamp-Lintfort	Mitglied
Arbeitsgruppe Abfallwirtschaft	Mitglied
Energie- und Klimabeirat	Vorsitzender

6.9 Angabe zu Beteiligungen im Sinne des § 271 Abs. 1 Handelsgesetzbuch

Zum 31.12.2020 war die Gemeinde Alpen an folgenden Unternehmen beteiligt:

Nr.	Beteiligung an	Sitz	Prozentualer Anteil	Stichtag Bilanz/ Jahr letzter Abschluss	Eigenkapital	Jahresergebnis
1.	Kommunaldienste Niederrhein Holding GmbH	Rheinberg	20,80 %	31.12.2020/ 2020	8.376.473,72 €	525.884,53 €
2.	KWW GmbH – Kommunales Wasserwerk	Rheinberg	1,09 %	31.12.2020/ 2020	5.062.666,48 €	400.000,00 €

Übersicht über die Leistungsbeziehungen

Ziele/Öffentlicher Zweck der Kommunaldienste Niederrhein Holding GmbH

Gegenstand des Unternehmens ist die Beteiligung an anderen Unternehmen, die kommunale Daseinsvorsorge betreiben bzw. bezwecken.

Leistungsbeziehungen zwischen der Gemeinde Alpen und der Kommunaldienste Niederrhein Holding GmbH

Die Gemeinde Alpen hat für die Aufnahme von Kommunalkrediten entsprechend ihrem Anteil zwei Ausfallbürgschaften in Höhe von insgesamt 3.054.708,00 € zugunsten der WestLB übernommen. Die Gemeinde Alpen erhält von der KDN Holding GmbH eine Bürgschaftsprovision von derzeit 0,65 % der jeweiligen Darlehensvaluta.

Zudem hat die Gemeinde Alpen am 25.09.2012 entsprechend ihrem Anteil zwei modifizierte Ausfallbürgschaften in Höhe von insgesamt 208.000 € zugunsten der Sparkasse am Niederrhein übernommen. Die Ausfallbürgschaft wurde seitens der Sparkasse am Niederrhein für das Darlehen auf 83.200 € gekürzt. Die Gemeinde Alpen erhält von der KDN Holding GmbH eine Bürgschaftsprovision von 0,4 % der Bürgschaftsbeträge. Für 2020 ergaben sich Provisionszahlungen und Zinsen für Bürgschaften, Darlehen und Kredite von 22.395,64 €.

Entwicklung des Eigenkapitals der Kommunaldienste Niederrhein Holding GmbH

	31.12.2018	31.12.2019	31.12.2020
Eigenkapital	6.977.228,54 €	7.850.589,19 €	8.376.473,72 €

Stand der Forderungen gegenüber der Kommunaldienste Niederrhein Holding GmbH

Stand am 31.12.2020: 123.885,60 €

Ziele/Öffentlicher Zweck der KWW GmbH – Kommunales Wasserwerk

Gegenstand des Unternehmens sind die Wasserver und -entsorgung, die Errichtung und der Betrieb der hierzu erforderlichen Anlagen und Werke, die Anpachtung und Verpachtung, der Erwerb und die Veräußerung derartiger Unternehmen, die Beteiligung an anderen Unternehmen. Außerdem betätigt es sich auf allen anderen Gebieten der kommunalen Daseinsvorsorge.

Die Gesellschaft ist berechtigt, sich an den gleichen oder ähnlichen Unternehmen zu beteiligen und sämtliche Geschäfte vorzunehmen, die den Geschäftszweck zu fördern geeignet sind. Sie kümmert sich um die Versorgung aller Grund- und Hauseigentümer mit Wasser. Hierzu zählen auch die Erstellung, Erweiterung, Unterhaltung und Erneuerung sowie Betreibung der Wasserversorgungsanlagen auf eigene Rechnung.

Leistungsbeziehungen zwischen der Gemeinde Alpen und der KWW GmbH – Kommunales Wasserwerk

Zwischen der Gemeinde Alpen und der KWW GmbH besteht ein Konzessionsvertrag mit einer Laufzeit bis zum 31.12.2032. In 2020 betrugen die von der KWW GmbH an die Gemeinde Alpen abgeführten Konzessionsabgaben 131.070,57 €.

Die Gemeinde Alpen hat für verschiedene Darlehen modifizierte Ausfallbürgschaften in Höhe von insgesamt 353.600 € übernommen. Die Provisionszahlungen betrugen in 2020 1.120,07 €.

Zudem hat die Gemeinde Alpen eine Sicherheitsleistung an die RZVK in Höhe von 477.894,00 € übernommen.

Entwicklung des Eigenkapitals der KWW GmbH – Kommunales Wasserwerk

	31.12.2018	31.12.2019	31.12.2020
Eigenkapital	4.662.666,48 €	4.662.666,48 €	5.062.666,48 €

Stand der Verbindlichkeiten gegenüber der KWW GmbH – Kommunales Wasserwerk

Stand am 31.12.2020: 15.103,15 €

7. Lagebericht der Gemeinde Alpen für das Haushaltsjahr 2020

Inhaltsverzeichnis

7.1 Allgemeine Entwicklung in der Kommunallandschaft
7.2 Überblick über die Haushaltswirtschaft
7.2.1 Jahresergebnis
7.2.2 Liquidität
7.2.3 Investitionen und Finanzierung
7.2.4 Vermögens- und Kapitalstruktur
7.3 Vorgänge von besonderer Bedeutung nach dem Bilanzstichtag
7.4 Ausblick
7.4.1 Ergebnisentwicklung
7.4.2 Liquiditätsentwicklung
7.4.3 Chancen und Risiken

7.1 Allgemeine Entwicklung in der Kommunallandschaft

Noch zu Beginn des Jahres 2020 ging die Bundesregierung in ihrem Jahreswirtschaftsbericht von einer weiterhin positiven Wirtschaftsentwicklung im Jahr 2020 in Deutschland aus.

Infolge der Auswirkungen der weltweiten Verbreitung des Coronavirus SARS-CoV-2 zu Beginn des Jahres 2020 gerieten die Weltwirtschaft und die deutsche Volkswirtschaft jedoch in eine Rezession. Wenngleich die negativen Auswirkungen der Weltfinanzkrise 2008/2009 nicht ganz erreicht wurden, ergab sich nach Berechnungen des Statistischen Bundesamtes 2020 ein spürbarer Rückgang des Bruttoinlandsprodukts um 5 %.

Damit endete eine zehnjährige Wachstumsphase.

Auf allen staatlichen Ebenen, und damit auch bei den Gemeinden, ergaben sich 2020 massive Rückgänge der Steuereinnahmen bei gleichzeitig gestiegenen Aufwendungen.

7.2 Überblick über die Haushaltswirtschaft

7.2.1 Jahresergebnis

Der Rat der Gemeinde Alpen hat am 26.03.2020 die Haushaltssatzung für das Jahr 2020 mit einem Fehlbedarf im Ergebnisplan in Höhe von 1.225.952 € beschlossen. Die Ergebnisrechnung 2020 schließt mit einem Fehlbetrag in Höhe von 104.946 € ab. Das Jahresergebnis hat sich trotz Corona-Pandemie um insgesamt 1.121.006 € gegenüber der ursprünglichen Planung verbessert.

Die maßgeblichen Abweichungen zwischen der Planung und dem Ergebnis 2020 werden nachfolgend erläutert.

Zuvor wird die Entwicklung der Jahresergebnisse seit der Einführung des Neuen Kommunalen Finanzmanagements (NKF) in der folgenden Grafik dargestellt:

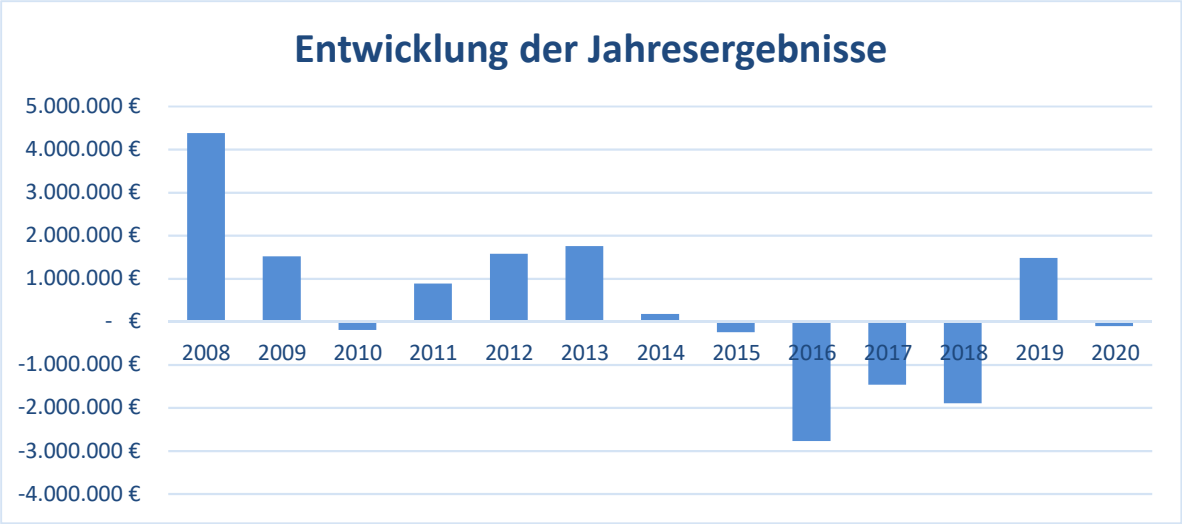

Grundsätzlich ist die Gemeinde Alpen bestrebt, einen ausgeglichenen Haushalt sowohl planerisch als auch im Ergebnis zu erreichen. Die Schwankungen der vergangenen Jahresergebnisse gehen hauptsächlich einher mit den Schwankungen der Gewerbesteuererträge und den damit verbundenen Aufwendungen für die Kreisumlage sowie den Schwankungen bei den Erträgen aus Grundstücksgeschäften. Im Jahr 2019 konnte erstmalig seit 2014 wieder ein Jahresüberschuss geplant und erwirtschaftet werden. Das Jahr 2020 konnte trotz Corona-Pandemie dank der erheblichen Gewerbesteuerausgleichszahlung nur mit einem geringen Defizit im Ergebnishaushalt abschließen.

Maßgeblich für den besseren Abschluss 2020 ist aber auch die Aufwandsseite, welche im Vergleich zur Planung Minderaufwendungen von rund 1.422.000 € ausweist. Auf der Seite der ordentlichen Erträge wurden insgesamt rund 124.000 € weniger erzielt. Das Finanzergebnis fällt um rund 177.000 € besser aus.

Erträge

Die Gesamtsumme aller Erträge weicht um – 123.895 € von der Planung ab.

Im Bereich der Steuern und ähnlichen Abgaben liegt eine Verschlechterung von 2.442.827 € vor. Dies ist darauf zurückzuführen, dass die Gemeinde Alpen in 2020 coronabedingt erheblich weniger Gewerbesteuereinnahmen sowie einen geringeren Anteil an der Einkommensteuer erhalten hat.

Bei der Gewerbesteuer ist ein Minderertrag von 2.430.421 € gegenüber der ursprünglichen Haushaltsplanung von 7.248.000 € zu verzeichnen.

Die Ansätze der Haushaltsplanung der Grundsteuer A (Ansatz 106.000 €) und B (Ansatz 2.037.000 €) sind auf Basis der Vorjahreswerte unter Berücksichtigung der Orientierungsdaten geplant worden. Es liegen keine nennenswerten Abweichungen bei der Grundsteuer A vor. Bei der Grundsteuer B konnten 28.960 € mehr eingenommen werden.

Die Gemeindeanteile an der Einkommensteuer (Ansatz 7.401.000 €) und an der Umsatzsteuer (Ansatz 1.300.000 €) sind ebenfalls unter Berücksichtigung der Orientierungsdaten auf Basis der voraussichtlichen Vorjahreswerte geplant worden. Die Ergebnisrechnung 2020 weist

Mindererträge in Höhe von 220.926 € bei der Einkommensteuer und Mehrerträge in Höhe von 180.063 € bei der Umsatzsteuer aus. Diese Mehrerträge bei der Umsatzsteuer ergeben sich aus zusätzlichen Mitteln von Bund und Land für die Integrationskosten und zur Bewältigung der Corona-Krise.

Im Bereich der Zuwendungen und allgemeinen Umlagen ist eine Verbesserung von 3.049.924 € zu verzeichnen.

Grund hierfür ist hauptsächlich die Gewerbesteuerausgleichszuweisung 2020 in Höhe von 2.784.137 €, die mit dem Gesetz zum Ausgleich von Gewerbesteuermindereinnahmen der Gemeinden in Folge der COVID-19-Pandemie durch Bund und Länder beschlossen wurde und im Dezember 2020 zur Zahlung führte.

Durch die anteilige Verwendung der Schul- und Investitionspauschale konnte insgesamt ein Ertrag in Höhe von 341.835 € für Maßnahmen und Vermögensgegenstände mit investivem Charakter verbucht werden.

Im Bereich der öffentlich-rechtlichen Leistungsentgelte ist ein Minderertrag in Höhe von 162.413 € zu verzeichnen, der sich hauptsächlich aus Mindereinnahmen im Bereich der Leistungen für Asylbewerber in Höhe von 42.169 € und Mindereinnahmen im Bereich der Abwasserbeseitigung in Höhe von 71.810 € sowie negativen Verbuchungen im Bereich des Sonderpostens für den Gebührenausgleich in Höhe von 56.219 € ergeben.

Die Mindererträge im Bereich der sonstigen ordentlichen Erträge in Höhe von 685.341 € resultieren hauptsächlich aus fehlenden Erträgen aus der Veräußerung von Bauland.

Aufwendungen

Die Personal- und Versorgungsaufwendungen schließen insgesamt mit 6.720.357 € ab. Im Vergleich zu den Planansätzen in Höhe von 6.204.029 € entspricht dies Mehraufwendungen in Höhe von 516.328 €, die sich hauptsächlich aus der Bildung einer zusätzlichen Rückstellung für Versorgungsempfänger aufgrund der vorzeitigen Versetzung einer verbeamteten Person in den Ruhestand ergeben hat.

Die Aufwendungen für Sach- und Dienstleistungen (Ansatz 8.069.263 €) weisen ein Rechnungsergebnis von 7.007.045 € aus. Maßgeblich für die Minderaufwendungen in Höhe von 1.062.217 € sind folgende Umstände:

- Minderaufwand Instandhaltung Gebäude (213.122 €),
- Minderaufwand Bewirtschaftungskosten Gebäude (108.280 €),
- Minderaufwand Unterhaltung Gebäude (93.647 €),
- Minderaufwand Bewirtschaftung Infrastrukturvermögen (71.298 €),
- Minderaufwand Unterhaltung Infrastrukturvermögen (68.872 €),
- Minderaufwand Unterhaltungskosten Kanalnetz gem. SÜWKan (97.403 €),
- Minderaufwand Aufwendungen für sonstige Dienstleistungen (387.139 €).

Die Position Aufwendungen für sonstige Dienstleistungen beinhaltet unter anderem Aufwendungen im Bereich des öffentlichen Personalverkehrs, der Abfallwirtschaft, der Unterhaltung der Grünanlagen und Aufwendungen für die räumliche Planung und Entwicklung

sowie Aufwendungen für die Ganztags- und Betreuungsangebote in den Schulen. Die erhebliche Abweichung ergibt sich hauptsächlich aus nicht durchgeführten Maßnahmen im Bereich Räumliche Planung und Entwicklung.

Bei den Transferaufwendungen (Ansatz 13.121.990 €, Rechnungsergebnis 12.527.384 €) liegen Minderaufwendungen von insgesamt 594.606 € vor. Diese sind hauptsächlich auf folgende Sachverhalte zurückzuführen:

- Minderaufwand Zuweisungen und Zuschüsse Kindergärten (40.219 €),
- Minderaufwand Sonstige Soziale Leistungen Asylbewerber (49.958 €),
- Minderaufwand Laufende Leistungen Asylbewerber (69.407 €),
- Minderaufwand Krankenhilfe Asylbewerber (79.046 €),
- Minderaufwand Gewerbesteuerumlage 301.572 €).

Die Gewerbesteuerumlage fiel erheblich niedriger aus, weil die Gewerbesteuereinnahme coronabedingt erheblich eingebrochen ist.
Die sonstigen ordentlichen Aufwendungen (Ansatz 1.225.512 €) werden im Rechnungsergebnis (946.045 €) um 279.468 € unterschritten. Die Gründe hierfür liegen hauptsächlich in folgenden Bereichen:

- Minderaufwand für ehrenamtliche Tätigkeiten (36.937 €),
- Minderaufwand Geschäftsaufwendungen (27.064 €),
- Minderaufwand Versicherungen (21.494 €),
- Minderaufwand für Schadensfälle (30.727 €),
- Minderaufwand für Ersatzbeschaffung Festwerte (141.375 €).

Teilergebnisse

Nachfolgend werden die Teilergebnisse der Produkte dargestellt. Insgesamt liegt die Abweichung gegenüber der Haushaltsplanung bei 1.121.007 €.

Produkt	Bezeichnung	Plan 2020 in €	Ist 2020 in €	Abweichung in €	Abw. in %
01.01.01	Politische Gremien	240.695	208.494	32.201	13%
01.01.02	Verwaltungsführung	216.996	190.116	26.880	12%
01.02.01	Allgemeine Zentrale Dienste	673.033	624.469	48.564	7%
01.02.02	Bauhof	900.032	851.918	48.113	5%
01.03.01	Personalmanagement	1.348.892	1.962.680	-613.788	-46%
01.04.01	Finanzmanagement	765.228	741.519	23.709	3%
01.05.01	TUIV	284.644	193.436	91.208	32%
01.06.01.	Grundstücks- u. Gebäudemanagement	-2.346.321	-1.362.017	-984.304	42%
02.01.01	Öffentliche Ordnungsangelegenheiten	218.574	225.503	-6.929	-3%
02.02.01	Einwohnerangelegenheiten	102.846	95.168	7.678	7%
02.03.01	Personenstandswesen	52.651	42.947	9.704	18%
02.04.01	Statistik und Wahlen	23.190	32.936	-9.746	-42%
02.05.01	Brandschutz	723.434	594.471	128.962	18%
03.01.01	Grundschulen	950.813	688.192	262.621	28%
03.01.04	Sekundarschule	854.009	821.547	32.462	4%
03.02.01	Schülerbeförderung	403.836	388.499	15.337	4%
03.02.02	Lehrerfortbildung	0	1.200	-1.200	100%
04.01.01	Gemeindebücherei	8.930	1.680	7.251	81%
04.02.01	Volkshochschule	33.836	32.013	1.823	5%

Produkt	Bezeichnung	Plan 2020 in €	Ist 2020 in €	Abweichung in €	Abw. in %
05.01.01	Leistungsgewährung nach dem SGB II	23.000	24.655	-1.655	-7%
05.01.02	Leistungsgewährung nach dem SGB XII	256.561	250.212	6.349	2%
05.01.03	Leistungen für Asylbewerber	570.941	286.947	283.995	50%
05.02.01	Leistungsgewährung SGB VI	6.739	7.303	-564	-8%
05.03.01	Gewährung von Wohngeld	20.076	20.915	-839	-4%
05.04.01	Hilfe für Wohnungslose	6.005	7.000	-995	-17%
06.01.01	Kindergärten	255.916	203.018	52.897	21%
06.02.01	Kinderspielplätze	64.281	56.227	8.054	13%
07.01.01	Krankenhausinvestitionsumlage	191.000	184.867	6.133	3%
08.01.01	Sportplätze und Turnhallen	142.043	117.616	24.428	17%
08.01.02	Freizeitsee Menzelen	21.203	15.733	5.471	26%
08.02.01	Sportförderung	70.767	64.586	6.181	9%
08.03.01	Hallenbad	74.546	86.079	-11.533	-15%
09.01.01	Räumliche Planung und Entwicklung	525.130	297.403	227.727	43%
10.01.01	Baubehördliche Beratung u. Information	29.412	28.861	551	2%
10.02.01	Denkmalschutz und -pflege	2.476	2.833	-357	-14%
11.01.01	Elektrizitätsversorgung	-336.366	-335.772	-594	0%
11.01.02	Gasversorgung	-18.366	-19.121	755	-4%
11.01.03	Wasserversorgung	-128.366	-129.448	1.082	-1%
11.02.01	Abfallwirtschaft	0	-33.082	33.082	100%
11.03.01	Abwasserbeseitigung (Kanal)	-563.368	-646.221	82.853	-15%
11.03.02	Ents.v.Grundstücksentwässerungsanlagen	14	4.928	-4.914	
12.01.01	Gemeindestraßen, Wirtschaftswege	913.789	649.793	263.996	29%
12.02.01	Parkeinrichtungen	47.514	38.916	8.598	18%
12.03.01	Öffentliche Beleuchtung	107.284	83.262	24.022	22%
12.04.01	ÖPNV und Bürgerbus	16.821	17.645	-824	-5%
12.05.01	Straßenreinigung und Winterdienst	-685	0	-685	100%
13.01.01.	Öffentliche Grünflächen	398.937	319.714	79.223	20%
13.02.01	Gewässerunterhaltung und -bau	41.183	27.585	13.598	33%
13.03.01	Friedhöfe	220.824	58.562	162.262	73%
13.03.02	Kriegsgräber und jüdischer Friedhof	-3.231	-4.199	968	-30%
14.01.01	Umweltschutzmaßnahmen	93.008	27.834	65.174	70%
15.01.01	Wirtschaftsförderung	89.004	63.618	25.386	29%
15.01.02	Tourismus	41.536	41.277	259	1%
15.02.01	Märkte	18.680	15.663	3.017	16%
16.01.01	Steuern, Zuweisungen, Umlagen	-7.585.675	-8.209.385	623.710	-8%
16.01.02	Sonstige allgemeine Finanzwirtschaft	185.000	172.952	12.048	7%
16.01.03	Beteiligungen	-27.000	-28.602	1.602	-6%
17.01.01	Stiftungen	0	0	0	0%
	Gesamt	**1.225.952**	**104.946**	**1.121.007**	

Die größten Abweichungen (> 200.000 €) werden im Folgenden erläutert:

Bei dem Produkt 01.03.01 (Personalmanagement) liegt die negative Abweichung insgesamt bei 613.788 €. Sie basiert hauptsächlich auf Mehraufwendungen für Pensions- und Beihilferückstellungen.

Bei dem Produkt 01.06.01 (Grundstücks- und Gebäudemanagement) ergibt sich die negative Abweichung in Höhe von 984.304 € hauptsächlich aus nicht realisierten Grundstücksgeschäften.

Bei dem Produkt 03.01.01 (Grundschulen) liegt die positive Abweichung in Höhe von insgesamt 262.621 € an der Verbuchung des anteiligen Ertrags aus der Schulpauschale und an Minderaufwendungen im Bereich der Instandhaltung.

Bei dem Produkt 05.01.03 (Leistungen für Asylbewerber) resultiert die positive Abweichung in Höhe von 283.995 € hauptsächlich aus Minderaufwendungen für Laufende Leistungen und Krankenhilfe.

Bei dem Produkt 09.01.01 (Räumliche Planung und Entwicklung) liegt die positive Abweichung in Höhe von 227.727 € hauptsächlich an der Auftragsvergabe für sonstige Dienstleistungen, bei denen die Leistung und Abrechnung verschiedener Maßnahmen erst in den Folgejahren erfolgt.

Bei dem Produkt 12.01.01 (Gemeindestraßen, Wirtschaftswege) ergibt sich die positive Abweichung in Höhe von 263.996 € hauptsächlich durch Mehrerträge aus privaten Leistungsentgelten, Erträgen aus der Auflösung von Instandhaltungsrückstellungen, Minderaufwendungen für Unterhaltung und Minder-aufwendungen für die Abschreibung auf Infrastrukturvermögen.

Bei dem Produkt 16.01.01 (Steuern, Zuweisungen, Umlagen) ergibt sich die positive Abweichung in Höhe von 623.710 € hauptsächlich aus erheblichen Mindererträgen bei der Gewerbesteuer und einem erheblichen Ertrag aus der coronabedingten Gewerbesteuer-ausgleichszuweisung.

7.2.2 Liquidität

Die Finanzrechnung für das Haushaltsjahr 2020 schließt mit einem negativen Saldo aus laufender Verwaltungstätigkeit in Höhe von 700.635 € ab. Unter Berücksichtigung des positiven Saldos aus Investitionstätigkeit in Höhe von 166.150 € und des positiven Saldos aus Finanzierungstätigkeit in Höhe von 4.376.508 € ergibt sich eine positive Änderung des Bestandes an eigenen Finanzmitteln in Höhe von 3.842.023 €, die die Liquidität in gleicher Höhe positiv beeinflusst. Der Stand der Liquiden Mittel auf Basis der Finanzrechnung liegt am 31.12.2020 bei 4.541.421 €.

Die positive Veränderung der Liquiden Mittel wird durch die Aufnahme eines Liquiditätskredites in 2020 in Höhe von 5 Mio. € beeinflusst. Dieser Liquiditätskredit dient der Zwischen-finanzierung investiver Maßnahmen und ist 2021 wieder komplett zu tilgen.

Die Entwicklung der Liquiden Mittel auf Basis der Finanzrechnung und die Entwicklung der Liquiditätskredite werden in den folgenden Grafiken dargestellt:

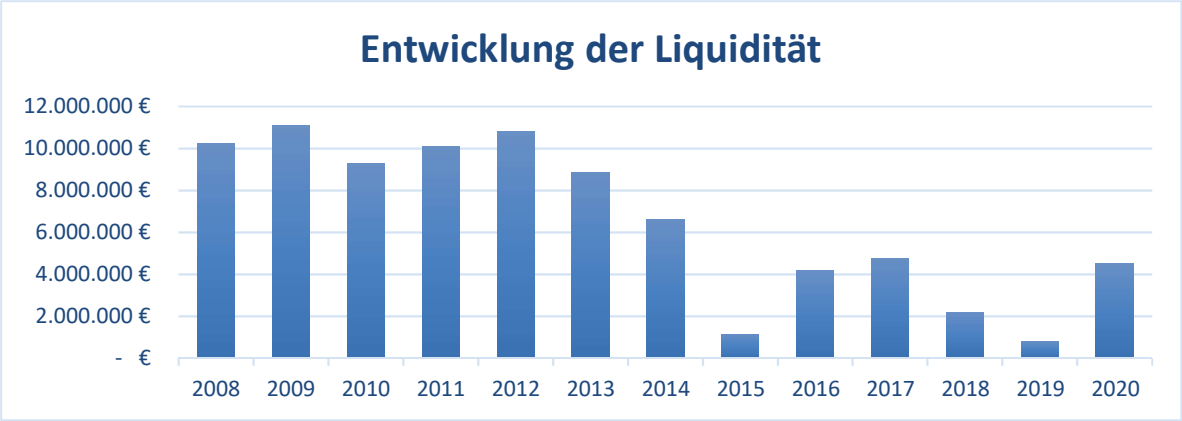

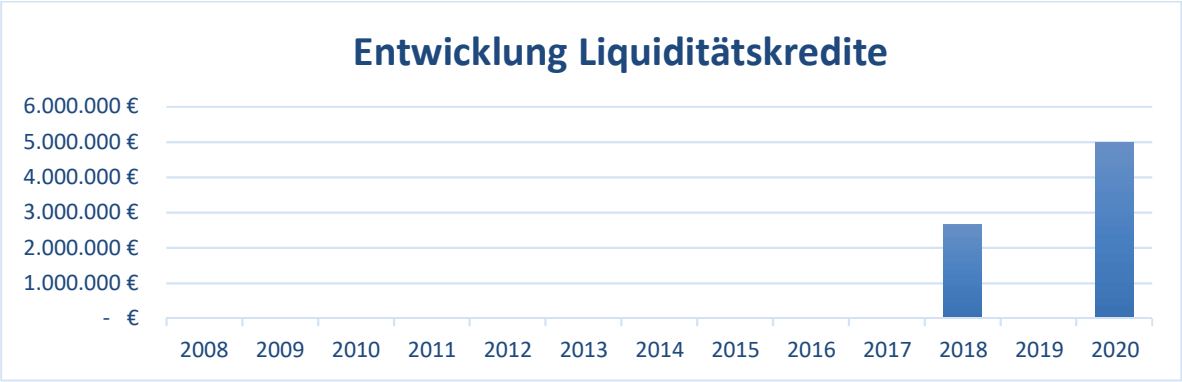

7.2.3 Investitionen und Finanzierung

Insgesamt sind im Jahr 2020 Auszahlungen für Investitionen in Höhe von 4.045.377 € erfolgt. Entgegen der fortgeschriebenen Haushaltsplanung in Höhe von 12.035.734 € wurde nur ein Anteil des Investitionsvolumens in Anspruch genommen. Mittel in Höhe von 7.990.357 € kamen nicht zur Auszahlung.

Für nicht in 2020 durchgeführte Maßnahmen wurden Mittel in Höhe von 4.242.938 € in das Jahr 2021 übertragen. Weitere Mittel in Höhe von 1.258.840 € wurden im Ansatz 2021 neu geplant (Ansatzwiederholung). Mittel in Höhe von 2.604.512 € wurden eingespart oder in zukünftige Jahre verschoben.

Insgesamt gab es im Jahr 2020 Einzahlungen aus Investitionstätigkeit in Höhe von 4.211.527 €. Die negative Abweichung der Einzahlungen aus Investitionstätigkeit im Vergleich zum Haushaltsplan in Höhe von 5.881.329 € ist insbesondere auf fehlende zweckgebundene Investitionszuweisungen vom Land für die energetische Sanierung des Schulzentrums zurückzuführen. Außerdem fehlen Einzahlungen aus der Veräußerung von Grundstücken und Einzahlungen für die dazugehörigen Erschließungsbeiträge.

Daraus ergibt sich ein positiver Saldo aus Investitionstätigkeit in Höhe von 166.150 €.

Aus diesem Grund wurde 2020 lediglich ein Investitionskredit in Höhe von 101.437 € aufgenommen, der sich auf das Förderprogramm Gute Schule 2020 bezieht.

Die Entwicklung der Verbindlichkeiten aus Investitionskrediten wird in der folgenden Grafik dargestellt:

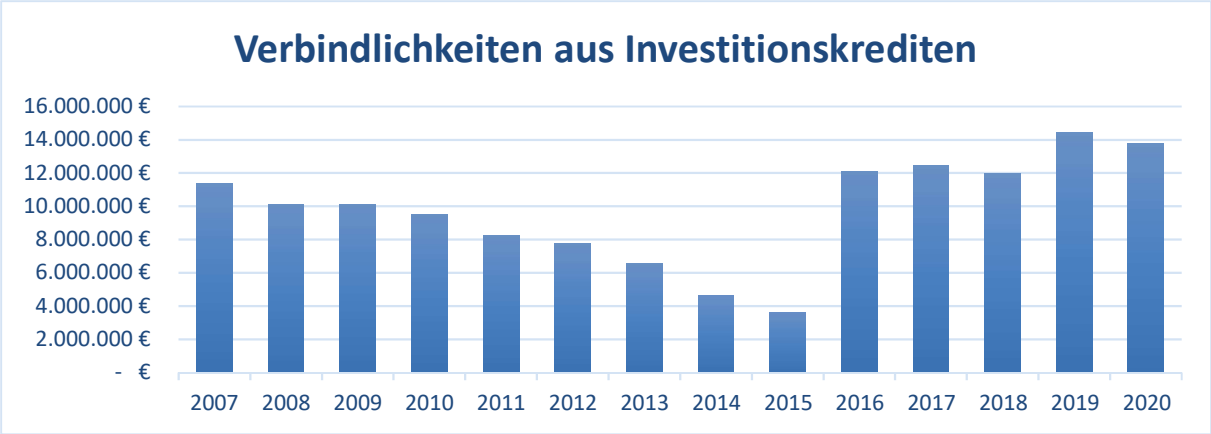

7.2.4 Vermögens- und Kapitalstruktur

Die Bilanzsumme zum 31.12.2020 beträgt 116.553.031 €, was einer Erhöhung gegenüber dem Vorjahr von 6.522.644 € (5,6 %) entspricht.

Aktiva

Das **Anlagevermögen** der Gemeinde Alpen entspricht zum 31.12.2020 einer Summe in Höhe von 107.135.224 €. Gegenüber dem Vorjahr ist ein Vermögenszuwachs des Anlagevermögens in Höhe von 1.021.020 € zu verzeichnen.

Die **Sachanlagen** stellen mit 104.364.075 € die größte Position des Vermögens dar. Die Veränderung zum Vorjahr in Höhe von 1.181.374 € ist darauf zurückzuführen, dass die Gemeinde Alpen hohe Investitionsmaßnahmen getätigt hat. Hier sind vor allem die Investition in die Infrastruktur Baugebiet Alpen-Ost sowie die Investitionen in die Sanierung des Schulzentrums in 2020 (Anlage im Bau) zu nennen.

Mit 2.610.480 € stellen die **Finanzanlagen** 2,44 % des bilanziellen Anlagevermögens der Gemeinde Alpen dar. Unter den Finanzanlagen werden die Anteile an verbundenen Unternehmen, Beteiligungen und Sondervermögen sowie Ausleihungen und Wertpapiere erfasst. Die Wertpapiere des Anlagevermögens dominieren mit 1.816.629 € die Finanzanlagen. Sie weisen keine nennenswerte Abweichung im Vergleich zum Vorjahr auf. Die negative Abweichung der Finanzanlagen zum Vorjahr in Höhe von 216.490 € ergibt sich aus einer Veränderung der Ausleihungen an Beteiligungen.

Die Position **Vorräte** (1.091.406 €) aus dem Umlaufvermögen umfasst das Bauland, Festwerte von Schildern des Umlaufvermögens und zu veräußerndes Vermögen. Aufgrund von Verkäufen einiger Baulandgrundstücke sowie der Umbuchung von zu veräußerndem Vermögen aus der Anlagebuchhaltung in das Umlaufvermögen ergibt sich insgesamt eine negative Veränderung zum Vorjahr in Höhe von 557.449 €.

Die Position **Sonstige Vermögensgegenstände** weist mit 1.660.251 € eine Erhöhung von 1.656.071 € zum Vorjahr auf, die sich hauptsächlich aus der Verbuchung der zweckgebundenen Fördermittel für die Sanierung des Schulzentrums ergeben, für die ein Mittelabruf getätigt wurde.

Passiva

Die Position **Eigenkapital** weist mit 24.488.130 € eine Verringerung in Höhe von 51.803 € zum Vorjahr auf. Die Verringerung ergibt sich aus dem Jahresfehlbedarf in Höhe von 104.946 €, der positiven Veränderung der Sonderrücklage in Höhe von 17.570 € und der Verrechnung bei Sachanlagen mit der Allgemeinen Rücklage in Höhe von 35.574 €. Das zum Jahresanfang vorhandene Eigenkapital wird hauptsächlich durch das jeweilige Jahresergebnis in der Schlussbilanz verändert. Negative Jahresergebnisse mindern das Eigenkapital, positive Jahresergebnisse erhöhen es. Dies bedeutet, dass das Eigenkapital nur mit einem ausgeglichenen Haushalt dauerhaft erhalten werden kann.

Die nachstehende Tabelle zeigt die Entwicklung des Eigenkapitals:

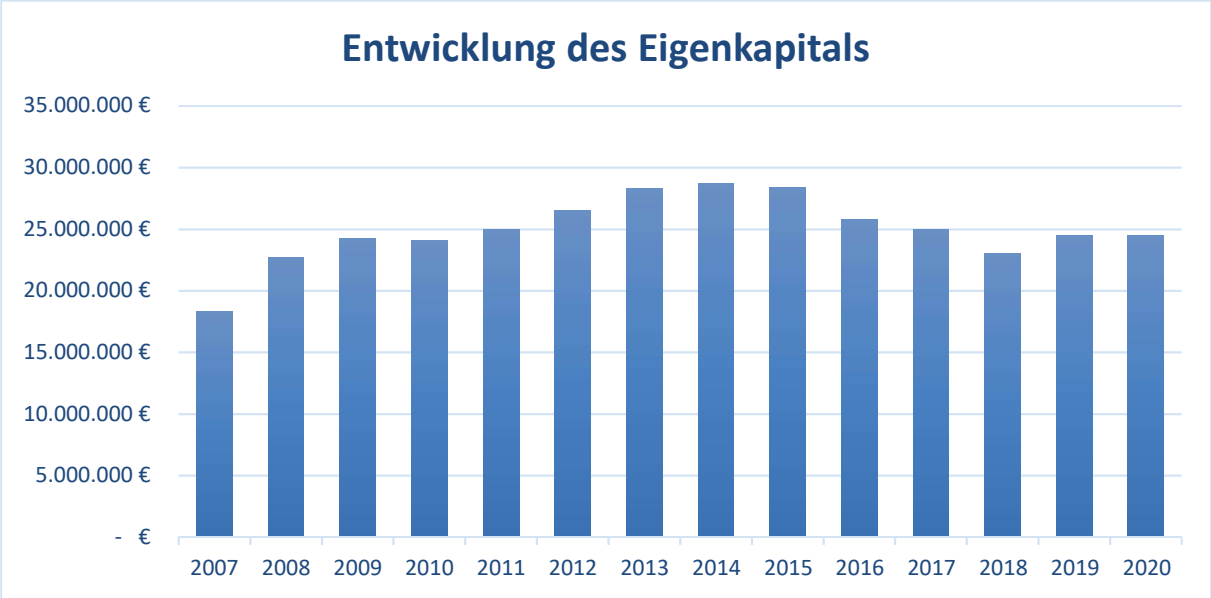

Der **Sonderposten** (56.702.430) hat sich im Vergleich zum Vorjahr um 2.429.745 € erhöht. Die Erhöhung erfolgte hauptsächlich bei den Sonstigen Sonderposten. Es wurde eine Forderung aus dem Förderbescheid für die Energetische Sanierung des Schulzentrums zum Zeitpunkt des Mittelabrufs in Höhe von 1.620.762 € bilanziert. Alle weiteren Änderungen ergeben sich hauptsächlich aus Zuordnungen von Zuweisungen durch das Land wie die Investitionspauschale, die Schulpauschale und die Feuerschutzpauschale sowie die zweckgebundene Zuweisung der Erstattung der Abwasserabgabe.

Die **Rückstellungen** (12.190.488 €) haben sich um 777.469 € im Vorjahresvergleich erhöht. Die Erhöhung ergibt sich hauptsächlich aus der Anpassung der Pensionsrückstellungen.

Zum 31.12.2020 lagen die **Verbindlichkeiten** im Vergleich zum Vorjahr um 3.338.867 € höher. Die Veränderung ergibt sich hauptsächlich aus den folgenden Sachverhalten. Zur Sicherung der Liquidität wurden im Frühjahr 2020 zwei Kassenkredite in Höhe von jeweils 2.000.000 € aufgenommen und im gleichen Jahr wieder getilgt. Im Juni 2020 wurde ein Kredit in Höhe von 5.000.000 € aufgenommen, der über den Jahreswechsel weiter Bestand hatte und im März 2021 getilgt wurde. Der Bestand an Investitionskrediten umfasst dreizehn Kredite mit einem Volumen von 13.793.685 €. Die Verringerung zum Vorjahr (662.802 €) erklärt sich durch die Neuaufnahme eines Investitionskredites in Höhe von 101.437 € für die Gute Schule 2020 und

die jährliche Tilgung aller Investitionskredite in Höhe von 724.929 €. Neben der planmäßigen, in der Finanzrechnung ausgewiesenen Tilgung der Kredite in Höhe von 724.929 € wurden die Verbindlichkeiten im Bereich der Guten Schule um weitere 12.060 € verringert. Ein weiterer Betrag in Höhe von 27.250 € findet sich auch unter der Bilanzposition Sonstige Verbindlichkeiten gegenüber Kreditinstituten wieder, da die Tilgungsleistung dieses anteiligen Betrages erst Anfang Januar erfolgte. Der Durchschnittszinssatz bei den Investitionskrediten betrug 1,9 %. Die Erhaltenen Anzahlungen aus Erschließungsbeiträgen konnten durch die Abrechnung auf Anlagen um 774.077 € verringert werden. Der Bilanzwert aller Erhaltenen Anzahlungen liegt zum Bilanzstichtag bei 936.237,14 €.

Nachfolgend werden einige vermögensbezogene Kennzahlen dargestellt.

Grad der finanziellen Unabhängigkeit / Eigenkapitalquote I: 21,0 %

Die Eigenkapitalquote ist weiterhin konstant über 20 % geblieben. Gegenüber dem letzten Jahresabschluss ergibt sich eine Verringerung um 1,3 %. Maßgeblich für die Veränderung der Eigenkapitalquote ist das Verhältnis des Eigenkapitals zur Bilanzsumme. Beide Größen haben dabei Wirkung auf die Quote gezeigt. Das Eigenkapital ist um 51.803 € gesunken. Die Bilanzsumme ist wiederum um 6.522.644 € gestiegen und hatte somit eine negative Auswirkung auf die Quote gezeigt.

Eigenkapitalquote II: 66,2 %

Die Eigenkapitalquote II zeigt weiterhin ein relativ hohes wirtschaftliches Eigenkapital, welches mit 1,9 % über dem Vergleichswert von kleinen kreisangehörigen Kommunen liegt. Gegenüber dem Vorjahr ergibt sich eine Minderung von 3,1 %. Dies ist auf den Umstand zurückzuführen, dass sich die Bilanzsumme erheblich (6.522.644 €) erhöht hat. Demgegenüber steht ein geringerer Anstieg des Sonderpostens für Zuwendungen (1.126.403 €) und eine Verringerung des Eigenkapitals (51.803 €) sowie des Sonderpostens für Beiträge (209.244 €).

Anlagendeckungsgrad II: 91,1 %

Der Anlagendeckungsgrad II gibt Auskunft darüber, inwieweit das Anlagevermögen durch langfristiges Kapital gedeckt ist. Der Anlagendeckungsgrad II erhöht sich im Haushaltsjahr um rund 0,2 % (Vorjahr 90,9 %). Die sogenannte „goldene Finanzierungsregel“ besagt, dass die Dauer der Kapitalbindung im Vermögen grundsätzlich der Dauer der Kapitalüberlassung entsprechen soll. Somit soll langfristig gebundenes Vermögen durch langfristiges Kapital finanziert sein (Anlagendeckungsgrad II mit 100 %). Die Gemeinde Alpen schafft zwar nicht die 100 %, liegt aber mit 91,1 % über dem Mittelwert der kleinen kreisangehörigen Kommunen.

Investitionsquote: 114,8 %

Bei der Investitionsquote wird der Anteil der Investitionen in Relation zu den Abgängen samt Abschreibungen gesetzt. Eine Quote von unter 100 % führt dauerhaft zum Substanzverlust des Anlagevermögens. Gegenüber dem letzten Jahresabschluss ergibt sich eine Verringerung von 31,9 %. Dies ist auf den Rückgang der Bruttoinvestitionen in Höhe von 1.932.413 € zurückzuführen. Der Vergleichswert von kleinen kreisangehörigen Kommunen liegt bei 107,4 %. Die Investitionsquote liegt somit weiterhin weit über dem Mittelwert der kleinen kreisangehörigen Kommunen.

Liquiditätsgrad II: 97,2 %

Die Kennzahl gibt stichtagsbezogen Auskunft über die kurzfristige Liquidität der Kommune. Sie zeigt auf, in welchem Umfang die kurzfristigen Verbindlichkeiten durch die liquiden Mittel und die Kurzfristgen Forderungen gedeckt werden können. Der Richtwert der Liquidität II. Grades liegt bei etwa 100 %, der Vergleichswert von kleinen kreisangehörigen Kommunen bei 92,5 %. Die Gemeinde Alpen liegt über dem Mittelwert der Kleinen kreisangehörigen Kommunen und leicht unter dem Richtwert von 100 %. Die Deckung der gesamten kurzfristigen Verbindlichkeiten ist nicht gegeben.

Weitere Kennzahlen des NKF-Kennzahlensets über einen Mehrjahresvergleich sind der Anlage zum Lagebericht zu entnehmen.

Nach der am 12. Dezember 2018 verabschiedeten KomHVO NRW (§§ 4, 10, 41, 49 und 52 KomHVO NRW) wird die Formulierung von Zielen und Kennzahlen in den Teilplänen und Teilrechnungen, im Nachtragshaushalt sowie im Lagebericht und Gesamtlagebericht zwar empfohlen, es fehlt allerdings eine verordnungsrechtliche Bestimmung, die den gesamten Prozess der Gestaltung von Planung, Steuerung Erfolgskontrolle und Rechenschaftslegung auf allen Gliederungsebenen des Haushaltsplanes mit Zielen und Kennzahlen in den Blickpunkt rückt. Dies war zuvor mit der Regelung des § 12 GemHVO NRW zumindest ansatzweise der Fall. Durch die neue Gesetzeslage soll der eigenverantwortliche Umgang der Kommune mit Steuerungspotentialen gestärkt und die Darstellung nicht bzw. wenig steuerungsrelevanter Informationen im Haushalt vermieden werden.

Die Verwaltung arbeitet an der Umsetzung von Zielen und Kennzahlen in den Teilplänen und Teilrechnungen.

7.3 Vorgänge von besonderer Bedeutung nach dem Bilanzstichtag

Die vom Rat der Gemeinde beschlossene Haushaltssatzung ist der Aufsichtsbehörde gemäß § 80 Abs. 5 GO NRW spätestens einen Monat vor Beginn des Haushaltsjahres anzuzeigen. Die Gemeinde Alpen hat die vom Rat am 26.03.2020 beschlossene Haushaltssatzung 2020 am 20.03.2020 angezeigt.

Gemäß § 96 Abs. 1 GO NRW hat der Rat bis spätestens 31. Dezember des auf das Haushaltsjahr folgenden Jahres den geprüften Jahresabschluss sowie den Lagebericht per Beschluss festzustellen. Die Feststellung des Jahresabschlusses und des Lageberichts zum 31.12.2020 durch den Rat der Gemeinde wie auch deren Anzeige bei der Aufsichtsbehörde werden voraussichtlich im Frühjahr 2022 erfolgen.

Im Übrigen wurden alle bekannten Vorgänge berücksichtigt. Weitere Vorgänge von besonderer Bedeutung haben sich nach dem Bilanzstichtag nicht ergeben.

7.4 Ausblick

Das Coronavirus SARS-CoV-2 hat sich binnen kurzer Zeit weltweit verbreitet. Bürgerinnen und Bürger sind genauso wie Unternehmen und Kommunen unmittelbar wie mittelbar betroffen. Die Pandemie hat nahezu alle Bereiche unserer Gesellschaft erfasst und erfordert staatliche Maßnahmen in erheblichem Umfang. Zur Bewältigung der direkten und indirekten Folgen der

Auswirkungen dieser Pandemie hat der Landtag Nordrhein-Westfalen am 24.03.2020 ein umfassendes Maßnahmenpaket mit dem Nachtragshaushaltsgesetz 2020 und dem NRW-Rettungsschirmgesetz beschlossen. Am 25.03.2020 hat der Deutsche Bundestag einen Nachtragshaushalt für das Jahr 2020 sowie das Wirtschaftsplanstabilisierungsfondsgesetz beschlossen. Die Maßnahmen des Bundes und des Landes Nordrhein-Westfalen zielen darauf ab, die Wirtschaft und den Arbeitsmarkt in dieser außergewöhnlichen Notsituation zu stützen und die Folgen abzumildern. Damit stellt die Corona-Pandemie die öffentlichen Haushalte der Bundesrepublik Deutschland, des Landes Nordrhein-Westfalen sowie der Kommunen vor große Herausforderungen: Die Neuverschuldung betrifft derzeit alle staatlichen Ebenen. Neben zusätzlichen Ausgaben sind dafür die nahezu zeitgleich zurückgehenden Einnahmen verantwortlich.

Auch in der Gemeinde Alpen sind die Auswirkungen der Corona-Pandemie zu spüren. Die Gemeinde geht derzeit gemäß Haushaltsplanung 2021 davon aus, dass im Haushaltsjahr 2021 statt der noch gemäß Aufstellung des Haushaltsplanes 2020 erwarteten 7.523.000 € Gewerbesteuer nur noch 3.535.000 € eingenommen werden. Auch beim Anteil an der Einkommensteuer und Umsatzsteuer zeichnet sich ein Rückgang von 638.000 € ab. Hinzu kommt der Ausfall bei den Elternbeiträgen und der zusätzliche Aufwand für Hygienemaßnahmen. Die Gemeinde rechnet im Haushaltsjahr 2021 mit coronabedingten Belastungen in Höhe von 3.542.000 €, die im Haushaltsplan als Außerordenliches Ergebnis berücksichtigt wurden und gemäß den Regelungen des NKF-COVID-19-Isolierungsgesetzes ab 2025 über 50 Jahre verteilt abgeschrieben werden können. Es darf ein Liquiditätskredit mit einer Laufzeit von bis zu 50 Jahren dafür aufgenommen werden.

7.4.1 Ergebnisentwicklung

Das Haushaltsjahr 2020 schließt mit einem leichten Fehlbetrag ab.

Mit dem Haushaltsplan 2021 wird ein positives Ergebnis in Höhe von 55.140 € prognostiziert.

In der mittelfristigen Ergebnisplanung auf der Basis des Entwurfs der Haushaltsplanung 2022 schließt das Jahr 2022 mit einem Defizit in Höhe von 2.115.648 € ab, für die Folgejahre wird mit einem positiven Ergebnis in Höhe von insgesamt 2.584.152 € gerechnet.

Maßgeblichen Einfluss auf das Jahresergebnis hat weiterhin die gesamtwirtschaftliche Entwicklung der Bundesrepublik Deutschland und damit zusammenhängend die künftige Ertragskraft der kommunalen Steuern und der Gemeinschaftssteuern für die Städte und Gemeinden sowie die von Bund, Ländern und Kommunen zu leistenden sozialen Aufgaben. Dabei spielt für die Kommunen auch die nachhaltige Leistungskraft des Landes Nordrhein-Westfalen eine entscheidende Rolle. Diesbezüglich ist durch das Coronavirus SARS-CoV-2 eine negative Entwicklung abzusehen. Die Gemeinde Alpen kann mittelfristig dennoch mit einem fiktiv ausgeglichenen Haushalt rechnen, da aufgrund der voraussichtlichen Änderungen des NKF-COVID-19-Isolierungsgesetzes mit erheblichen Außerordentlichen coronabedingten Erträgen geplant werden kann.

Die folgende Tabelle zeigt die Entwicklung des Eigenkapitals auf Grundlage des Ist-Ergebnisses des aktuellen Jahres 2020, des geplanten Ergebnisses auf der Grundlage des Haushaltsplans 2021 und einer Vorausschau auf die folgenden vier Jahre zum Stand der Planung des kommenden Haushaltsjahres 2022 (im Entwurf):

Eigenkapital zum 31.12.	2020	2021	2022	2023	2024	2025
Allgemeine Rücklage	19.864.829 €	19.864.829 €	19.864.829 €	19.864.829 €	19.864.829 €	19.864.829 €
Sonderrücklage	56.951 €	56.951 €	56.951 €	56.951 €	56.951 €	56.951 €
Ausgleichs-rücklage	4.671.296 €	4.566.350 €	4.621.490 €	2.505.842 €	3.562.560 €	4.497.418 €
Jahres-überschuss/-fehlbetrag	- 104.946 €	55.140 €	- 2.115.648 €	1.056.718 €	934.858 €	592.576 €
Summe Eigenkapital	**24.488.130 €**	**24.543.270 €**	**22.427.622 €**	**23.484.340 €**	**24.419.198 €**	**25.011.774 €**

Es wurde mit folgenden coronabedingten Belastungen geplant:

2021 3.542.000 €
2022 3.102.000 €
2023 2.842.000 €
2024 2.468.345 €
2025 2.279.927 €

7.4.2 Liquiditätsentwicklung

Zum 31.12.2020 liegt der Stand der Kredite zur Liquiditätssicherung bei 5.000.000 €. Die Rückzahlung der 5.000.000 € erfolgt im März 2021. Am 02.01.2020 wurde ein Liquiditätskredit in Höhe von 2.000.000 € für einen Zeitraum von sechs Monaten aufgenommen und unterjährig wieder getilgt. Am 24.03.2020 wurde ein weiterer Liquiditätskredit in Höhe von 2.000.000 € für einen Zeitraum von neun Monaten aufgenommen und unterjährig wieder getilgt.

Die folgende Tabelle zeigt die Entwicklung der Liquidität auf Grundlage des Ist-Ergebnisses des aktuellen Jahres 2020, des geplanten Ergebnisses auf der Grundlage des Haushaltsplans 2021 und einer Vorausschau auf die folgenden vier Jahre zum Stand der Planung des kommenden Haushaltsjahres 2022 (im Entwurf):

Liquidität zum 31.12.	2020	2021	2022	2023	2024	2025
Anfangs-bestand Liquide Mittel	**793.600 €**	**0 €**	**0 €**	**0 €**	**0 €**	**0 €**
Saldo aus laufender Verwaltungs-tätigkeit	- 700.635 €	- 4.987.330 €	-3.384.775 €	-1.429.910 €	-771.833 €	-945.062 €
Saldo aus Investitions-tätigkeit	166.150 €	- 1.005.369 €	-2.190.396 €	1.487.866 €	1.614.153 €	1.797.492 €
Aufnahme von Investitions-krediten	101.437 €	1.005.369 €	2.190.396 €	0 €	0 €	0 €
Tilgung von Investitionskre diten	-724.928 €	-800.000 €	-810.000 €	-920.000 €	-925.000 €	-930.000 €

Liquidität zum 31.12.	2020	2021	2022	2023	2024	2025
Aufnahme von Liquiditäts-krediten	5.000.000 €	0 €	4.194.775 €	862.044 €	82.680 €	77.570 €
Liquide Mittel ohne Bestand an fremden Finanzmitteln	**4.635.624 €**	**-5.787.330 €**	**0 €**	**0 €**	**0 €**	**0 €**

Ein negativer Liquiditätssaldo kann nur durch die Aufnahme von Liquiditätskrediten ausgeglichen werden.

Aus der Tabelle ist folgende geplante Aufnahme von Liquiditätskrediten zu entnehmen:

2021	5.787.330 €
2022	4.194.775 €
2023	862.044 €
2024	82.680 €
2025	77.570 €

Entsprechend wird jährlich in der Haushaltssatzung eine hohe Kreditermächtigung für Liquiditätskredite festgesetzt, die auch Liquiditätsschwankungen auffangen können muss.

Nach aktuellem Stand der Ergebnisrechnung 2021 fällt der Ertrag aus Gewerbesteuer um 2,8 Mio. € besser aus als geplant. Danach kann möglicherweise für 2021 die Kreditaufnahme in gleicher Höhe reduziert werden. Es könnte in den kommenden Monaten aber auch zu erheblichen Gewerbesteuererstattungen seitens der Gemeinde Alpen an Alpener Unternehmen aus Veranlagungen kommen. Die Gewerbesteuerentwicklung lässt sich nur schwer prognostizieren. Außerdem wartet die Gemeinde Alpen auf eine Einzahlung in Höhe von 1,6 Mio. € aus dem Mittelabruf des Förderbescheides für die Energetische Sanierung des Schulzentrums. Auch dieser Betrag würde die geplante Kreditaufnahme erheblich reduzieren.

7.4.3 Chancen und Risiken

Das aktuellste Thema ist die finanzielle Auswirkung der Corona-Pandemie. Um eine finanzielle Schieflage der Kommunen abzumildern und deren Handlungsfähigkeit auch perspektivisch abzusichern, hat das Landeskabinett Nordrhein-Westfalen am 31.03.2020 den folgenden Acht-Punkte-Plan zum Schutz der Kommunen in Nordrhein-Westfalen im Zusammenhang mit der Ausbreitung von SARS-CoV-2 beschlossen:

1. Isolierung der coronabedingten Schäden in den kommunalen Haushalten,
2. Sonderhilfengesetz Stärkungspakt zur Unterstützung der am Stärkungspakt teilnehmenden Kommunen,
3. Änderung des Krediterlasses des Landes Nordrhein-Westfalen,
4. Sicherstellung der Versorgung der Kommunen mit Liquidität über die landeseigene Förderbank NRW.BANK,
5. Zugang zu Bürgschaften und günstigen Darlehenskonditionen für bisher vom Bundes-Rettungsschirm nicht erfasste öffentliche Verkehrsinfrastrukturgesellschaften, Krankenhäusern u.a.,

6. weitere Erleichterungen in den kommunalen Vergabegrundsätzen, damit Investitionsmittel zügiger in die Märkte zur Absicherung von Wirtschaft und Beschäftigung gegeben werden können,
7. Eintreten der Landesregierung Nordrhein-Westfalen für vergaberechtliche Erleichterungen oberhalb der EU-Oberschwellen,
8. anteiliger liquiditätswirksamer Ausgleich coronabedingter Schäden aus dem NRW-Rettungsschirm.

Neben den vorgenannten Maßnahmen haben sowohl der Bund als auch das Land weitere Hilfspakete geschnürt. In diesem Zusammenhang ist insbesondere die befristete Absenkung des allgemeinen und ermäßigten Umsatzsteuersatzes im Zeitraum vom 01.07.2020 bis 31.12.2020 zu nennen. Die Gemeinde Alpen hat für das Jahr 2020 gemäß dem Gewerbesteuerausgleichsgesetz NRW einen erheblichen Ausgleich für die Gewerbesteuer-mindereinnahmen auf der Grundlage des NKF-Covid-19-Isolierungsgesetzes erhalten. Nach dem vorgenannten Isolierungsgesetz kann für einen darüber hinaus gehenden coronabedingten Fehlbetrag ein außerordentlicher Ertrag in den Jahresabschluss eingestellt werden, der bilanziell über eine anzusetzende Bilanzierungshilfe gesondert zu aktivieren ist. Die Bilanzierungshilfe kann beginnend ab dem Haushaltsjahr 2025 linear über längstens 50 Jahre erfolgswirksam abgeschrieben werden.

Durch die hohe Gewerbesteuerausgleichszahlung von Bund und Land für das Haushaltsjahr 2020 konnte die Gemeinde Alpen ihre coronabedingten Mindererträge und Mehraufwendungen decken. Es wurde kein coronabedingter Fehlbetrag gebucht.

Auch für das Haushaltsjahr 2021 ist die Verbuchung eines coronabedingten Fehlbetrags als außerordentlicher Ertrag in Höhe von 3.542.000 € vorgesehen. Der Städte- und Gemeindebund geht davon aus, dass auch über 2021 hinaus mit dramatischen Mindereinnahmen bei den Kommunen zu rechnen ist und fordert Bund und Land dazu auf, die Handlungsfähigkeit der Städte und Gemeinden mittelfristig zu sicher. Ohne entschlossene Unterstützung durch Bund und Land werden die Kommunen an drastischen Kürzungen in den Haushalten mit unmittelbaren Auswirkungen auf die Lebensqualität der Bürgerinnen und Bürger nicht vorbeikommen. Es kann davon ausgegangen werden, dass das NKF-COVID-19-Isolierungsgesetz entsprechend für die mittelfristige Planung angepasst wird. Im Entwurf des Haushaltsplanes 2022 wurde bereits so verfahren.

Grundsätzlich ist die Gemeinde Alpen bestrebt, einen ausgeglichenen Haushalt sowohl planerisch als auch im Ergebnis zu erreichen. Im Jahr 2019 konnte erstmalig seit 2014 wieder ein Jahresüberschuss geplant und erwirtschaftet werden. Das Jahr 2020 konnte trotz Corona-Pandemie dank der Gewerbesteuerausgleichszahlung nur mit einem geringen Defizit in Höhe von 104.946 € im Ergebnishaushalt abschließen und musste keinen coronabedingten Fehlbetrag als außerordentlichen Ertrag in den Jahresabschluss einstellen.

Den verantwortlichen Akteuren aus Politik und Verwaltung liegt viel daran, die Finanzsituation nachhaltig so zu gestalten, dass auf Dauer ausgeglichene Haushalte sowie Finanzmittel-überschüsse erreicht werden können. Dies bedarf einer kontinuierlichen kritischen Betrachtung aller finanziellen Auswirkungen. Dazu wurde 2016 die Arbeitsgruppe Haushalt gebildet, die sich regelmäßig trifft und die finanzielle Situation der Gemeinde thematisiert.

Die zukünftige Entwicklung der Gemeinde Alpen wird durch viele Investitionsmaßnahmen geprägt werden. Aktuell befinden sich folgende Maßnahmen in der Planung oder Umsetzung: die Erschließung des Neubaugebietes Alpen-Ost im II. Bauabschnitt, die verschiedenen Maßnahmen im Rahmen des Stadtumbaus, der Breitbandausbau im ländlichen Raum, die energetische Sanierung des Schulzentrums, die Entwicklung des Willy-Brandt-Platzes sowie die kontinuierlichen Maßnahmen zur Erhaltung der Infrastruktur im Bereich der Straßen und Kanäle sowie der städtischen Gebäude und Sportanlagen.

Diese Investitionen in die Zukunft sollen der demographischen Entwicklung der Gemeinde Rechnung tragen, sie sichern das kommunale Vermögen und verbessern den Klimaschutz. Die Folgekosten dieser Maßnahmen belasten die künftigen Haushalte durch Abschreibung und Kreditzinsen sowie Unterhaltung und Bewirtschaftung, zeichnen sich aber durch höhere Wirtschaftlichkeit im Vergleich zum Altvermögen aus.

Die Finanzierung der investiven Maßnahmen wird nicht alleine durch allgemeine Zuweisungen vom Land oder direkte maßnahmenbezogene Zuwendungen von Land, Bund oder der EU sowie durch Beiträge zur Erschließung und zum Ausbau von Infrastruktur durch Anlieger möglich sein. Investitionskredite müssen für die Deckungslücke aufgenommen werden und belasten durch die Tilgung zukünftige Finanzhaushalte.

Es gilt deshalb immer wieder abzuwägen, wie die finanzielle Situation der Gemeinde Alpen sich entwickelt und welche Maßnahmen umgesetzt werden können, ohne ein finanzielles Risiko eingehen zu müssen.

Als eine große Chance und gleichzeitig als besondere Herausforderung für die künftige Entwicklung der Gemeinde werden folgende große Themen gesehen:

Energetische Sanierung Schulzentrum

Es handelt sich um eine Maßnahme der energetischen Sanierung des Schul- und Sportzentrums und der klimagerechten Gestaltung des Umfeldes im Rahmen des Förderaufrufes KommunalerKlimaschutz.NRW. Gemäß Förderantrag vom 04.12.2018 wurde zunächst mit Gesamtausgaben in Höhe von 18.461.638 Euro über einen Zeitraum von 2019 – 2022 gerechnet, denen Gesamteinnahmen aus Investitionszuwendungen vom Land in Höhe von 80 % gegenüberstehen sollten. Nach Rückmeldung der Bewilligungsbehörde und des Projektträgers im Frühjahr 2019 wurden der Gemeinde Alpen tatsächlich maximal 11,9 Mio. € an Fördermitteln zur Verfügung gestellt. Es wurde konkret mitgeteilt, welche Komponenten förderfähig sind und welche nicht. Das Projekt wurde neu strukturiert und umfasst nun folgende Bausteine:

- Energetische Sanierung des Schulzentrums,
- Energetische Sanierung der Mehrfachturnhalle,
- Klimagerechte Gestaltung des Umfeldes,
- Erneuerung der Heizungsanlage.

Die zuwendungsfähigen Gesamtausgaben liegen gemäß Zuwendungsbescheid vom 23.08.2019 bei 14.554.568 €. Der Gemeinde Alpen wird danach eine maximale Zuwendung in Höhe von 11.643.655 € gewährt. Der Eigenanteil der Gemeinde liegt bei 2.910.913 €.

Zusatzmaßnahmen energetische Sanierung Schulzentrum

Hinzu kommen nicht förderfähige Zusatzmaßnahmen in Höhe von rund 2.000.000 €. Darin enthalten sind Maßnahmen zur Ertüchtigung des Brandschutzes in Höhe von 610.000 €, Umbaumaßnahmen zur Herstellung der Barrierefreiheit in Höhe von 353.000 €, Schadstoffsanierungen im Zuge der energetischen Sanierung in Höhe von 562.000 €, die Modernisierung des Pädagogischen Zentrums in Höhe von 230.000 € und weitere Synergiemaßnahmen (Trinkwasserversorgung, Raumkonzept und Hallenausstattung) im Umfang von 245.000 €.

Sanierung Sanitäranlagen Turnhalle Schulzentrum

Außerdem hat der Rat der Gemeinde Alpen sich 2020 entschieden, Mittel für die Sanierung der Sanitäranlagen in der Turnhalle des Schulzentrums in Höhe von rd. 284.000 € bereitzustellen. Diese Maßnahme ist nicht förderfähig, wird aber im Rahmen der energetischen Sanierung zusätzlich durchgeführt.

Integriertes städtebauliches Entwicklungskonzept (ISEK)

Ein Konzept zum Stadtumbau wurde erstmalig am 23.06.2009 beschlossen. Daraus geförderte Maßnahmen waren die Erneuerung der Straße "Zum Wald", der behindertengerechte Umbau der Lindenallee und des Gehwegs in der Ulrichstraße (Kirche bis Marienstift). Bevor es mit dem behindertengerechten Umbau in der Burgstraße weitergehen sollte, waren sich Verwaltung und Politik einig, das Konzept zu überarbeiten, mit dem Ziel, durch einen freiraumplanerischen und städtebaulichen Wettbewerb eine bessere Lösung für den Ortskern zu entwickeln. Am 15.12.2015 hatte der Rat daher die Neufestlegung des Stadtumbaugebietes beschlossen.

Mit Unterstützung der Bezirksregierung Düsseldorf fand 2016 der Wettbewerb statt, aus dem die Planungsgemeinschaft DeZwarteHond GmbH, Köln und felixx Landscape Architects, Rotterdam, als Siegerteam hervorging. Zusammen mit dem Siegerteam wurden die eingereichten Anregungen und Vorschläge konkretisiert und in das neue Integrierte Städtebauliche Entwicklungskonzept eingearbeitet. Das Gesamtkonzept verfolgt dabei das Leitbild der "Aktiven Stadt". Die Maßnahmen sind integraler Bestandteil des beschlossenen Konzeptes zum Stadtumbaugebiet, die im Gesamtzusammenhang zu einer deutlichen städtebaulichen Aufwertung führen werden. Die Maßnahmen werden zu 50 % durch das Land NRW gefördert.

Maßnahmen:

- ISEK – Aufwertung Rathausplatz
- ISEK – Umgestaltung Kurfürstin-Amalie-Platz
- ISEK – Aktivierung „Neue Mitte“
- ISEK – Naturerlebnis „Alp`sche Ley“ (Allgemein)
- ISEK – Naturerlebnis „Alp`sche Ley“ (Motte)
- ISEK – Umbau Erlebnisspielplatz Marienstift
- ISEK – Neugestaltung Burgstraße
- ISEK – Ökologische Platzgestaltung

Investorenwettbewerb "Willy-Brandt-Platz"

Für die städtebauliche Aktivierung des "Willy-Brandt-Platzes" (Standort altes Feuerwehrgerätehaus) soll dieser künftig mit einem zeitgemäßen Vollsortimenter, kombiniert mit einer zusätzlich umfassenden Wohnbebauung, bebaut werden. Um die Versorgung der Alpener Bevölkerung mit Waren des täglichen Bedarfs nachhaltig zu decken, wurde am 16.09.2019 ein Investorenauswahlverfahren gestartet und zwischenzeitlich ein Investor gefunden. Die Kaufpreiszahlung erfolgt in 2021 gemäß den Ausschreibungsvorgaben.

Baugebiet "Alpen-Ost", II. Bauabschnitt

Die Veräußerung der Grundstücke konnte zum Großteil im Haushaltsjahr 2020 erfolgen. Einige Grundstücke wurden zum Jahreswechsel veräußert, die Kaufpreiszahlungen erfolgten aber erst in 2021. Zum jetzigen Zeitpunkt ist noch ein Grundstück vakant. Es ist aber davon auszugehen, dass Anfang 2022 alle Grundstücksgeschäfte abgewickelt sein werden.

Breitbandausbau

Der Kreis Wesel hat den kreisangehörigen Städten und Gemeinden angeboten, einen Bündelungsantrag im Rahmen des 5. Aufrufs zur Breitbandinfrastrukturförderung des Bundes zu stellen, mit dem die noch unterversorgten Wohn- und Gewerbegebiete mit einer hohen Förderung erschlossen werden sollen.
Im Rahmen dieser Kooperation hat der Kreis Wesel auch für die Gemeinde Alpen die gebündelte Durchführung des geförderten Breitbandausbaus zur Erschließung der sogenannten „weißen Flecken“ im Kreis vereinbart. Förderbescheide von Bund und Land zur Übernahme von 90 % der Projektkosten liegen dem Kreis vor. Der 10 %ige Eigenanteil der Gemeinde Alpen an den voraussichtlichen Ausbaukosten wurde im Produkt 15.01.01 Wirtschaftsförderung als investive Ausgabe über mehrere Jahre berücksichtigt.
Nach den Planungen des ausführenden Telekommunikationsunternehmens beginnt der Ausbau zunächst in den Nachbarkommunen Xanten und Sonsbeck und startet in der Gemeinde Alpen voraussichtlich Anfang 2022.

Kreisumlage

Die stetig steigende Kreisumlage belastet die Ergebnisrechnungen der Gemeinde Alpen erheblich. Unwägbarkeiten könnten sich aus dem System des umlagefinanzierten Kreishaushaltes ergeben. Die steigenden Sozialausgaben und die Möglichkeit des Kreises, auch die im NKF anfallenden Abschreibungen für das Anlagevermögen über die Umlagefinanzierung zu erheben, werden auch in den folgenden Jahren die kreisangehörigen Kommunen belasten.

Gewerbesteuererträge

Um auch in den kommenden Jahren einen Haushaltsausgleich erreichen zu könne, bleibt vor allem die Entwicklung des Gewerbesteueraufkommens der nächsten Jahre abzuwarten. Gerade hier sind aufgrund des Coronavirus SARS-CoV-2 negative Auswirkungen zu erwarten, welche zu negativen Jahresabschlüssen führen könnten.

Grundsteuerreform

Am 18.10.2019 hat der Bundestag die Reform der bundesgesetzlich geregelten Grundsteuer als auch die neue Länder-Öffnungsklausel beschlossen. Die Zustimmung durch den Bundesrat erfolgte am 08.11.2019. Für die Umsetzung dieser Reform hat das Bundesverfassungsgericht den Ländern eine Frist bis Ende des Jahres 2024 gesetzt.
Die Gemeinde Alpen muss ab dem 01.01.2025 die Grundsteuer nach neuem Recht erheben. Die Landesfinanzverwaltungen sind aufgefordert, das neue Bewertungs- und Grundsteuermodell zügig umzusetzen. Zur Erledigung dieser gewaltigen Aufgabe müssen die Personal- und Sachkapazitäten von den Bundesländern dringend angepasst werden. Abweichende Länderregelungen werden die bundeseinheitliche Digitalisierung der Grundbesteuerung weiter erschweren.
Damit die Gemeinde Alpen ihre Hebesätze rechtzeitig anpassen kann und die bundeseinheitliche Steuermesszahl evaluiert und gegebenenfalls nachjustiert werden kann, sind die Neubewertungen bis Ende 2023 abzuschließen. Das Ziel der Digitalisierung darf dabei nicht aus dem Blick verloren werden. Die Gemeinde muss rechtzeitig die neuen Grundsteuermessbescheide digital und mit den nötigen Formaten und Schnittstellen von der Landesfinanzverwaltung so übermittelt bekommen, dass sie diese weiterverarbeiten und die neuen Grundsteuerbescheide generieren kann.

Soziallasten

Die Soziallasten für die Hilfen und die Unterbringung von Asylbewerbern und Flüchtlingen sind weiterhin leicht rückläufig, was auf die weitere Entspannung der Flüchtlingssituation schließen lässt. Es darf allerdings nicht unterschätzt werden, dass die Integration des Personenkreises auch in den kommenden Jahren erhebliche Anstrengungen erfordert und entsprechende Aufwendungen notwendig werden. Die Frage der Finanzierung der Integrationsmaßnahmen wird für die Haushaltssituation der Gemeinde in den nächsten Jahren weiter nicht unerheblich sein.

Demografischer Wandel

Auch die Gemeinde Alpen ist von den Auswirkungen des demografischen Wandels, den geänderten Gewohnheiten der Bevölkerung und vom Strukturwandel durch geänderte wirtschaftliche Rahmenbedingungen nicht verschont geblieben. So zeigt eine Gemeindemodellrechnung im Kommunalprofil Alpen (IT.NRW) bis 2040 eine fortschreitende Alterung und einen weiteren Bevölkerungsrückgang auf. Durch die Ausweisung von Baugebieten wird versucht, dieser Prognose entgegenzuwirken.

Fachkräftemangel

Bereits seit einigen Jahren haben die Kommunen mit großem Fachkräftemangel zu kämpfen. Die Entwicklung am Arbeitsmarkt hat einen Punkt erreicht, an dem die Auswirkungen im Geschäftsalltag zu spüren sind. Der Fachkräftemangel führt zu einem Anstieg der Personalkosten mit negativen Folgen für die Wettbewerbsfähigkeit. Der Bundestag hat das Ende 2018 von der Bundesregierung verabschiedete Fachkräfteeinwanderungsgesetz und das Beschäftigungsduldungsgesetz in 2019 in erster Lesung debattiert und an die Ausschüsse verwiesen. Beide Gesetze sind Anfang 2020 in Kraft getreten. Mit dem

Fachkräfteeinwanderungsgesetz soll die Zuwanderung aus Staaten außerhalb der EU besser gesteuert werden.

Digitalisierung

Im Jahr 2017 trat in Nordrhein-Westfalen das E-Government Gesetz NRW (EGovG) in Kraft. Zusätzlich verpflichtet das Onlinezugangsgesetz (OGZ) des Bundes die Verwaltungen von Bund, Ländern und Kommunen ihre Verwaltungsleistungen spätestens zum 31. Dezember 2022 auch online über Verwaltungsportale anzubieten.
Die Einrichtung der Prozesse und somit die Umsetzung der gesetzlichen Verpflichtungen bindet zunächst sowohl finanzielle als auch personelle Ressourcen. Darüber hinaus müssen die digitalen Kompetenzen des Personals ausgeweitet werden und entsprechende digitale Arbeitsplätze zur Verfügung gestellt werden. Langfristig können allerdings Prozesse verschlankt und der Fachkräftemangel teilweise kompensiert werden.

Alpen, den 22.12.2021	Alpen, den 22.12.2021
Aufgestellt:	Bestätigt:
gez. Andrea Brochtrup Kämmerin	gez. Thomas Ahls Bürgermeister

8. Anlage zum Lagebericht

8.1 Kennzahlenset

8.1 Kennzahlenset der Gemeinde Alpen

Haushaltswirtschaftliche Kennzahlen

Kennzahl	Berechnung	2012	2013	2014	2015	2016	2017	2018	2019	2020	Mittelwert (Vergleichswert 2017 von kleinen kreisangehörigen Kommunen)
		%	%	%	%	%	%	%	%	%	%
Haushaltswirtschaftliche Gesamtsituation											
Aufwandsdeckungsgrad	(Ordentliche Erträge / ordentliche Aufwendungen) x 100	107,3	107,6	101,3	99,8	91,9	95,6	93,9	105,6	100,8	100,5
Eigenkapitalquote 1	(Eigenkapital / Bilanzsumme) x 100	25,6	27,9	28,1	27,9	23,7	22,9	21,1	22,3	21,0	30,8
Eigenkapitalquote 2	(Eigenkapital + Sonderposten für Zuwendungen und Beiträge) x 100 / Bilanzsumme	75,4	78,2	79,0	79,0	72,7	71,7	69,2	69,3	66,2	64,3
Fehlbetragsquote	(negatives Jahresergebnis / (Allgemeine Rücklage VJ + Ausgleichsrücklage VJ)) x (-100)	0,0	0,0	0,0	0,8	9,7	5,5	7,6	0,0	0,4	*
Vermögenslage											
Infrastrukturquote	(Infrastrukturvermögen / Bilanzsumme) x 100	45,7	46,3	48,9	49,3	47,3	48,3	47,1	46,2	43,6	35,4
Abschreibungsintensität	Bilanzielle Abschreibungen auf Anlagevermögen / Ordentliche Aufwendungen x 100	10,5	8,1	7,5	8,0	8,1	9,3	9,8	10,2	9,8	10,0
Drittfinanzierungsquote	(Erträge aus der Auflösung von Sonderposten / bilanzielle Abschreibungen auf Anlagevermögen) x 100	66,9	82,5	74,8	72,9	65,7	60,2	63,0	65,3	67,7	69,6
Investitionsquote	(Bruttoinvestitionen / (Abgänge Anlagevermögen + Abschreibungen Anlagevermögen)) x 100	117,3	143,8	182,5	217,7	246,9	88,8	181,6	146,7	114,8	107,4
Finanzlage											
Anlagendeckungsgrad 2	(Eigenkapital + Sonderposten für Zuwendungen und Beiträge + langfristiges Fremdkapital) / Anlagevermögen x 100	97,6	98,2	97,2	93,7	91,8	92,4	87,6	90,9	91,1	87,5
Liquidität 2. Grades	(Liquide Mittel + kurzfristige Forderungen) / kurzfristige Verbindlichkeiten x 100	236,7	236,4	307,3	102,8	140,1	207,1	53,7	43,9	97,2	92,5
Dynamischer Verschuldungsgrad (Angabe in Jahren)	Effektivverschuldung / Saldo aus laufender Verwaltungstätigkeit (FinanzR)	3,1	4,1	6,5	-66,6	-15,8	-14,9	-14,9	8,6	-39,1	**
Kurzfristige Verbindlichkeitsquote	(kurzfristige Verbindlichkeiten / Bilanzsumme) x 100	5,8	4,0	2,4	2,0	3,3	2,6	6,7	3,5	6,7	9,9
Zinslastquote	(Finanzaufwendungen / ordentliche Aufwendungen) x 100	1,5	1,3	0,9	0,8	0,6	0,7	0,7	0,8	1,3	1,2
Ertragslage											
Netto-Steuerquote	(Steuererträge (Ktogr. 40) - GewSt-Umlage - Finanzierungsbeteiligung Fonds Deutsche Einheit) / (ordentliche Erträge - GewSt-Umlage - Finanzierungsbeteiligung Fonds Deutsche Einheit) x 100	67,5	69,1	69,6	63,4	63,4	57,6	60,6	65,1	53,8	58,1
Zuwendungsquote	(Erträge aus Zuwendungen / ordentliche Erträge) x 100	3,7	6,5	5,8	7,5	12,0	11,2	10,5	9,0	16,7	19,0
Personalintensität	(Personalaufwendungen / ordentliche Aufwendungen) x 100	15,4	14,7	14,2	13,5	13,7	16,4	17,1	18,9	18,3	17,5
Sach- und Dienstleistungsintensität	(Aufwendungen für Sach- und Dienstleistungen / ordentliche Aufwendungen) x 100	16,4	18,7	23,1	24,2	22,7	23,8	24,6	24,2	23,2	16,5
Transferaufwandsquote	(Transferaufwendungen / ordentliche Aufwendungen) x 100	47,8	53,3	50,9	48,7	50,8	45,4	41,9	40,2	41,5	46,9

Weitere Kennzahlen in EURO bzw. Prozent

Kennzahl	Berechnung	2012	2013	2014	2015	2016	2017	2018	2019	2020	Mittelwert (Vergleichswert 2017 von kleinen kreisangehörigen Kommunen)
Jahresergebnis je Einwohner	Jahresergebnis / Einwohner	125,12 €	139,48 €	14,09 €	- 18,88 €	- 216,53 €	- 115,84 €	- 151,89 €	118,45 €	- 8,39 €	4,0
Saldo aus laufender Verwaltungstätigkeit je Einwohner	(Einzahlungen aus lfd. Verwaltungstätigkeit- Auszahlungen aus lfd. Verwaltungstätigkeit) / Einwohner	249,51 €	207,11 €	130,43 €	- 17,69 €	- 101,51 €	- 109,28 €	- 136,25 €	258,74 €	- 56,04 €	73,0
Gesamtverbindlichkeiten (Gesamtabschluss) je Einwohner	Gesamtverbindlichkeiten (Gesamtabschluss) / Einwohner	994,30 €	692,59 €	482,07 €	414,99 €	1.077,93 €	1.168,67 €	1.412,85 €	1.403,76 €	1.668,25 €	2.253,0
Allgemeine Deckungsmittel je Einwohner	(Realsteuern + Gemeindeanteile an den Gemeinschaftssteuern + sonstige Steuern und Abgaben + Ausgleichsleistungen + Schlüsselzuweisungen) / Einwohner	1.489,70 €	1.654,98 €	1.752,85 €	1.560,16 €	1.521,58 €	1.335,89 €	1.319,46 €	1.640,28 €	1.319,80 €	***

* Die Fehlbetragsquote berechnet die gpaNRW nur, wenn eine Kommune tatsächlich einen Fehlbetrag ausweist. In den interkommunalen Vergleich haben wir bisher auch nur diese Kommunen einbezogen. D. h. der interkommunale Vergleich der Fehlbetragsquote enthilt bisher nur Kommunen mit negativem Ergebnis. Kommunen, die Überschüsse ausweisen können, hat die gpaNRW nicht berücksichtigt. Insofern ist die Aussagekraft des Vergleichs eingeschränkt und führt zu Fehlinterpretationen. Aus diesem Grund haben wir uns entschieden, keinen Vergleich der Fehlbetragsquoten auszuweisen.

**Den dynamischen Verschuldungsgrad berechnet die gpaNRW nur, wenn eine Kommune einen positiven Saldo aus laufender Verwaltungstätigkeit ausweist. In den interkommunalen Vergleich haben wir bisher auch nur diese Kommunen einbezogen. D. h. der interkommunale Vergleich des dynamischen Verschuldungsgrad enthilt bisher nur Kommunen mit mindestens ausgeglichenem Saldo. Bei Kommunen, die einen negativen Saldo aus laufender Verwaltungstätigkeit ausweisen oder die keine Effektivverschuldung haben, lässt sich die Kennzahl nicht sinnvoll berechnen. Die Kommunen hat die gpaNRW nicht in den interkommunalen Vergleich einbezogen. Insofern ist die Aussagekraft des Vergleichs eingeschränkt und führt zu Fehlinterpretationen. Aus diesem Grund haben wir uns entschieden, keinen Vergleich bei dieser Kennzahl auszuweisen. Bei der Berechnung der Effektivverschuldung werden kurzfristige Forderungen aus dem Forderungsspiegel entnommen, somit ohne die Einbeziehung der sonstigen Vermögensgegenstände.

*** In der Haushaltswirtschaftlichen Auswertung der Kennzahlen der gpaNRW Vergleichswert 2017 wird für diese Kennzahl kein Vergleichswert mehr ausgewiesen

Die bereits vorhanden Kennzahlen aus den vorangegangenen Jahresabschlüssen wurden übernommen und weitergeführt.

Wiedergabe des Bestätigungsvermerks für Zwecke der öffentlichen Bekanntgabe

Zu dem in Anlage I beigefügten, zur öffentlichen Bekanntgabe bestimmten vollständigen Jahresabschluss und Lagebericht wurde folgender Bestätigungsvermerk erteilt:

„**Bestätigungsvermerk des unabhängigen Abschlussprüfers**

An die Gemeinde Alpen:

Vermerk über die Prüfung des Jahresabschlusses

Prüfungsurteil

Wir haben den Jahresabschluss der Gemeinde Alpen – bestehend aus der Bilanz zum 31. Dezember 2020, der Ergebnisrechnung, der Finanzrechnung, den Teilergebnisrechnungen und den Teilfinanzrechnungen für das Haushaltsjahr vom 1. Januar bis zum 31. Dezember 2020 sowie dem Anhang einschließlich der Darstellung der Bilanzierungs- und Bewertungsmethoden – geprüft.

Nach unserer Beurteilung auf Grund der bei der Prüfung gewonnenen Erkenntnisse entspricht der beigefügte Jahresabschluss in allen wesentlichen Belangen den Vorschriften der Gemeindeordnung für das Land Nordrhein-Westfalen (GO NRW) in Verbindung mit der Kommunalhaushaltsverordnung Nordrhein-Westfalen (KomHVO NRW) und vermittelt unter Beachtung der deutschen Grundsätze ordnungsmäßiger Buchführung ein den tatsächlichen Verhältnissen entsprechendes Bild der Vermögens- und Finanzlage der Gemeinde zum 31. Dezember 2020 sowie ihrer Ertragslage für das Haushaltsjahr vom 1. Januar bis zum 31. Dezember 2020.

Entsprechend § 322 Abs. 3 S. 1 Handelsgesetzbuch (HGB) und nach § 102 GO NRW erklären wir, dass unsere Prüfung zu keinen Einwendungen gegen die Ordnungsmäßigkeit des Jahresabschlusses geführt hat.

Grundlage für das Prüfungsurteil

Wir haben unsere Prüfung des Jahresabschlusses in Übereinstimmung mit § 317 HGB und § 102 GO NRW unter Beachtung der vom Institut der Wirtschaftsprüfer (IDW) festgestellten deutschen Grundsätze ordnungsmäßiger Abschlussprüfung durchgeführt. Unsere Verantwortung nach diesen Vorschriften und Grundsätzen ist im Abschnitt „Verantwortung des Abschlussprüfers für die Prüfung des Jahresabschlusses" unseres Bestätigungsvermerks weitergehend beschrieben. Wir

sind von der Gemeinde unabhängig in Übereinstimmung mit den deutschen handelsrechtlichen und berufsrechtlichen Vorschriften und haben unsere sonstigen deutschen Berufspflichten in Übereinstimmung mit diesen Anforderungen erfüllt. Wir sind der Auffassung, dass die von uns erlangten Prüfungsnachweise ausreichend und geeignet sind, um als Grundlage für unser Prüfungsurteil zum Jahresabschluss zu dienen.

Verantwortung der gesetzlichen Vertreter und des für die Überwachung verantwortlichen Rechnungsprüfungsausschusses für den Jahresabschluss

Die gesetzlichen Vertreter sind verantwortlich für die Aufstellung des Jahresabschlusses, der den Vorschriften des § 95 GO NRW in Verbindung mit der KomHVO NRW in allen wesentlichen Belangen entspricht, und dafür, dass der Jahresabschluss unter Beachtung der deutschen Grundsätze ordnungsmäßiger Buchführung ein den tatsächlichen Verhältnissen entsprechendes Bild der Vermögens-, Finanz- und Ertragslage der Gemeinde vermittelt. Ferner sind die gesetzlichen Vertreter verantwortlich für die internen Kontrollen, die sie in Übereinstimmung mit den deutschen Grundsätzen ordnungsmäßiger Buchführung als notwendig bestimmt haben, um die Aufstellung eines Jahresabschlusses zu ermöglichen, der frei von wesentlichen – beabsichtigten oder unbeabsichtigten – falschen Darstellungen ist.

Bei der Aufstellung des Jahresabschlusses sind die gesetzlichen Vertreter dafür verantwortlich, die Fähigkeit der Gemeinde zur Fortführung ihrer Tätigkeit, d. h. der stetigen Erfüllung der Aufgaben, zu beurteilen. Des Weiteren haben sie die Verantwortung, Sachverhalte in Zusammenhang mit der Sicherung der stetigen Erfüllung ihrer Aufgaben – sofern einschlägig – anzugeben.

Der Rechnungsprüfungsausschuss ist verantwortlich für die Überwachung des Rechnungslegungsprozesses der Gemeinde zur Aufstellung des Jahresabschlusses.

Verantwortung des Abschlussprüfers für die Prüfung des Jahresabschlusses

Unsere Zielsetzung ist, hinreichende Sicherheit darüber zu erlangen, ob der Jahresabschluss als Ganzes frei von wesentlichen – beabsichtigten oder unbeabsichtigten – falschen Darstellungen ist, sowie einen Bestätigungsvermerk zu erteilen, der unser Prüfungsurteil zum Jahresabschluss beinhaltet.

Hinreichende Sicherheit ist ein hohes Maß an Sicherheit, aber keine Garantie dafür, dass eine in Übereinstimmung mit § 317 HGB und § 95 GO NRW in Verbindung mit der KomHVO NRW unter Beachtung der vom Institut der Wirtschaftsprüfer (IDW) festgestellten deutschen Grundsätze ord-

nungsmäßiger Abschlussprüfung durchgeführte Prüfung eine wesentliche falsche Darstellung stets aufdeckt. Falsche Darstellungen können aus Verstößen oder Unrichtigkeiten resultieren und werden als wesentlich angesehen, wenn vernünftigerweise erwartet werden könnte, dass sie einzeln oder insgesamt die auf der Grundlage dieses Jahresabschlusses getroffenen wirtschaftlichen Entscheidungen von Adressaten beeinflussen.

Während der Prüfung üben wir pflichtgemäßes Ermessen aus und bewahren eine kritische Grundhaltung. Darüber hinaus

- identifizieren und beurteilen wir die Risiken wesentlicher – beabsichtigter oder unbeabsichtigter – falscher Darstellungen im Jahresabschluss, planen und führen Prüfungshandlungen als Reaktion auf diese Risiken durch sowie erlangen Prüfungsnachweise, die ausreichend und geeignet sind, um als Grundlage für unser Prüfungsurteil zu dienen. Das Risiko, dass wesentliche falsche Darstellungen nicht aufgedeckt werden, ist bei Verstößen höher als bei Unrichtigkeiten, da Verstöße betrügerisches Zusammenwirken, Fälschungen, beabsichtigte Unvollständigkeiten, irreführende Darstellungen bzw. das Außerkraftsetzen interner Kontrollen beinhalten können.
- gewinnen wir ein Verständnis von dem für die Prüfung des Jahresabschlusses relevanten internen Kontrollsystem, um Prüfungshandlungen zu planen, die unter den gegebenen Umständen angemessen sind, jedoch nicht mit dem Ziel, ein Prüfungsurteil zur Wirksamkeit dieses Systems der Gemeinde abzugeben.
- beurteilen wir die Angemessenheit der von den gesetzlichen Vertretern angewandten Rechnungslegungsmethoden sowie die Vertretbarkeit der von den gesetzlichen Vertretern dargestellten geschätzten Werte und damit zusammenhängenden Angaben.
- ziehen wir auf der Grundlage der erlangten Prüfungsnachweise Schlussfolgerungen darüber, ob eine wesentliche Unsicherheit im Zusammenhang mit Ereignissen oder Gegebenheiten besteht, die bedeutsame Zweifel an der Fähigkeit der Gemeinde zur Fortführung ihrer Tätigkeit, d. h. der stetigen Erfüllung ihrer Aufgaben, aufwerfen kann. Falls wir zu dem Schluss kommen, dass eine wesentliche Unsicherheit besteht, sind wir verpflichtet, im Bestätigungsvermerk auf die dazugehörigen Angaben im Jahresabschluss aufmerksam zu machen oder, falls diese Angaben unangemessen sind, unser Prüfungsurteil zu modifizieren. Wir ziehen unsere Schlussfolgerungen auf der Grundlage der bis zum Datum unseres Bestätigungsvermerks erlangten Prüfungsnachweise. Zukünftige Ereignisse oder Gegebenheiten können jedoch dazu führen, dass die Gemeinde die stetige Aufgabenerfüllung nicht sicherstellen kann.

- beurteilen wir die Gesamtdarstellung, den Aufbau und den Inhalt des Jahresabschlusses einschließlich der Angaben sowie, ob der Jahresabschluss die zu Grunde liegenden Geschäftsvorfälle und Ereignisse so darstellt, dass der Jahresabschluss unter Beachtung der deutschen Grundsätze ordnungsmäßiger Buchführung ein den tatsächlichen Verhältnissen entsprechendes Bild der Vermögens-, Finanz- und Ertragslage der Gemeinde vermittelt.

Wir erörtern mit den für die Überwachung Verantwortlichen unter anderem den geplanten Umfang und die Zeitplanung der Prüfung sowie bedeutsame Prüfungsfeststellungen einschließlich etwaiger Mängel im internen Kontrollsystem, die wir während unserer Prüfung feststellen.

Sonstige gesetzliche und andere rechtliche Anforderungen

Vermerk über die Prüfung des Lageberichts

Prüfungsurteil

Wir haben den Lagebericht der Gemeinde Alpen für das Haushaltsjahr vom 1. Januar bis zum 31. Dezember 2020 geprüft.

Nach unserer Beurteilung auf Grund der bei der Prüfung gewonnenen Erkenntnisse entspricht der beigefügte Lagebericht in allen wesentlichen Belangen den Vorschriften des § 95 GO NRW in Verbindung mit der KomHVO NRW, vermittelt insgesamt ein entsprechendes Bild der Vermögens-, Finanz- und Ertragslage der Gemeinde und stellt die Chancen und Risiken der zukünftigen Entwicklung zutreffend dar.

Grundlage für das Prüfungsurteil

Wir haben unsere Prüfung des Lageberichts unter Beachtung des International Standard on Assurance Engagements (ISAE) 3000 (Revised) durchgeführt.

Danach wenden wir als Wirtschaftsprüfungsgesellschaft die Anforderungen des IDW Qualitätssicherungsstandards „Anforderungen an die Qualitätssicherung in der Wirtschaftsprüferpraxis“ (IDW QS 1) an. Die Berufspflichten gemäß der Wirtschaftsprüferordnung und der Berufssatzung für Wirtschaftsprüfer/vereidigte Buchprüfer einschließlich der Anforderungen an die Unabhängigkeit haben wir eingehalten.

Wir sind der Auffassung, dass die von uns erlangten Prüfungsnachweise ausreichend und angemessen sind, um als Grundlage für unser Prüfungsurteil zu dienen.

Verantwortung der gesetzlichen Vertreter und des für die Überwachung verantwortlichen Rechnungsprüfungsausschusses für den Lagebericht

Die gesetzlichen Vertreter sind verantwortlich für die Aufstellung des Lageberichts, der in allen wesentlichen Belangen den Vorschriften der GO NRW und KomHVO NRW entspricht, insgesamt ein zutreffendes Bild von der Vermögens-, Finanz- und Ertragslage der Gemeinde vermittelt, eine Analyse der Haushaltswirtschaft und der Vermögens-, Finanz- und Ertragslage der Gemeinde enthält und die Chancen und Risiken der zukünftigen Entwicklung zutreffend darstellt. Ferner sind die gesetzlichen Vertreter verantwortlich für die Vorkehrungen und Maßnahmen (Systeme), die sie als notwendig erachtet haben, um die Aufstellung eines Lageberichts in Übereinstimmung mit den anzuwendenden Vorschriften der GO NRW und KomHVO NRW zu ermöglichen und um ausreichende geeignete Nachweise für die Aussagen im Lagebericht erbringen zu können.

Der für die Überwachung zuständige Rechnungsprüfungsausschuss ist verantwortlich für die Überwachung des Rechnungslegungsprozesses der Gemeinde zur Aufstellung des Lageberichts.

Verantwortung des Abschlussprüfers für die Prüfung des Lageberichts

Unsere Zielsetzung ist, hinreichende Sicherheit darüber zu erlangen, ob der Lagebericht in allen wesentlichen Belangen den Vorschriften der GO NRW und KomHVO NRW entspricht, insgesamt ein zutreffendes Bild von der Vermögens-, Finanz- und Ertragslage der Gemeinde vermittelt, eine Analyse der Haushaltswirtschaft und der Vermögens-, Finanz- und Ertragslage der Gemeinde enthält und die Chancen und Risiken der zukünftigen Entwicklung zutreffend darstellt.

Die Ausführungen zur Verantwortung des Abschlussprüfers zur Prüfung des Jahresabschlusses gelten gleichermaßen für die Prüfung des Lageberichts mit der Ausnahme, dass wir nicht beurteilen, ob der Lagebericht die zu Grunde liegenden Geschäftsvorfälle und Ereignisse so darstellt, dass er unter Beachtung der deutschen Grundsätze ordnungsmäßiger Buchführung ein den tatsächlichen Verhältnissen entsprechendes Bild der Vermögens-, Finanz- und Ertragslage der Gemeinde vermittelt.

Des Weiteren führen wir Prüfungshandlungen zu den von den gesetzlichen Vertretern dargestellten zukunftsorientierten Angaben im Lagebericht durch. Auf Basis ausreichender geeigneter Prüfungsnachweise vollziehen wir dabei insbesondere die den zukunftsorientierten Angaben von den gesetzlichen Vertretern zu Grunde gelegten bedeutsamen Annahmen nach und beurteilen die sachgerechte Ableitung der zukunftsorientierten Angaben aus diesen Annahmen. Ein eigenständiges Prüfungsurteil zu den zukunftsorientierten Angaben sowie zu den zu Grunde liegenden Annahmen geben wir nicht ab. Es besteht ein erhebliches unvermeidbares Risiko, dass künftige Ereignisse wesentlich von den zukunftsorientierten Angaben abweichen.

Ratingen, am 22. Dezember 2021

Concunia GmbH
Wirtschaftsprüfungsgesellschaft
Steuerberatungsgesellschaft
gez. Kemp
Wirtschaftsprüfer“

Allgemeine Auftragsbedingungen
für
Wirtschaftsprüfer und Wirtschaftsprüfungsgesellschaften
vom 1. Januar 2017

DokID:

1. Geltungsbereich

(1) Die Auftragsbedingungen gelten für Verträge zwischen Wirtschaftsprüfern oder Wirtschaftsprüfungsgesellschaften (im Nachstehenden zusammenfassend „Wirtschaftsprüfer" genannt) und ihren Auftraggebern über Prüfungen, Steuerberatung, Beratungen in wirtschaftlichen Angelegenheiten und sonstige Aufträge, soweit nicht etwas anderes ausdrücklich schriftlich vereinbart oder gesetzlich zwingend vorgeschrieben ist.

(2) Dritte können nur dann Ansprüche aus dem Vertrag zwischen Wirtschaftsprüfer und Auftraggeber herleiten, wenn dies ausdrücklich vereinbart ist oder sich aus zwingenden gesetzlichen Regelungen ergibt. Im Hinblick auf solche Ansprüche gelten diese Auftragsbedingungen auch diesen Dritten gegenüber.

2. Umfang und Ausführung des Auftrags

(1) Gegenstand des Auftrags ist die vereinbarte Leistung, nicht ein bestimmter wirtschaftlicher Erfolg. Der Auftrag wird nach den Grundsätzen ordnungsmäßiger Berufsausübung ausgeführt. Der Wirtschaftsprüfer übernimmt im Zusammenhang mit seinen Leistungen keine Aufgaben der Geschäftsführung. Der Wirtschaftsprüfer ist für die Nutzung oder Umsetzung der Ergebnisse seiner Leistungen nicht verantwortlich. Der Wirtschaftsprüfer ist berechtigt, sich zur Durchführung des Auftrags sachverständiger Personen zu bedienen.

(2) Die Berücksichtigung ausländischen Rechts bedarf – außer bei betriebswirtschaftlichen Prüfungen – der ausdrücklichen schriftlichen Vereinbarung.

(3) Ändert sich die Sach- oder Rechtslage nach Abgabe der abschließenden beruflichen Äußerung, so ist der Wirtschaftsprüfer nicht verpflichtet, den Auftraggeber auf Änderungen oder sich daraus ergebende Folgerungen hinzuweisen.

3. Mitwirkungspflichten des Auftraggebers

(1) Der Auftraggeber hat dafür zu sorgen, dass dem Wirtschaftsprüfer alle für die Ausführung des Auftrags notwendigen Unterlagen und weiteren Informationen rechtzeitig übermittelt werden und ihm von allen Vorgängen und Umständen Kenntnis gegeben wird, die für die Ausführung des Auftrags von Bedeutung sein können. Dies gilt auch für die Unterlagen und weiteren Informationen, Vorgänge und Umstände, die erst während der Tätigkeit des Wirtschaftsprüfers bekannt werden. Der Auftraggeber wird dem Wirtschaftsprüfer geeignete Auskunftspersonen benennen.

(2) Auf Verlangen des Wirtschaftsprüfers hat der Auftraggeber die Vollständigkeit der vorgelegten Unterlagen und der weiteren Informationen sowie der gegebenen Auskünfte und Erklärungen in einer vom Wirtschaftsprüfer formulierten schriftlichen Erklärung zu bestätigen.

4. Sicherung der Unabhängigkeit

(1) Der Auftraggeber hat alles zu unterlassen, was die Unabhängigkeit der Mitarbeiter des Wirtschaftsprüfers gefährdet. Dies gilt für die Dauer des Auftragsverhältnisses insbesondere für Angebote auf Anstellung oder Übernahme von Organfunktionen und für Angebote, Aufträge auf eigene Rechnung zu übernehmen.

(2) Sollte die Durchführung des Auftrags die Unabhängigkeit des Wirtschaftsprüfers, die der mit ihm verbundenen Unternehmen, seiner Netzwerkunternehmen oder solcher mit ihm assoziierten Unternehmen, auf die die Unabhängigkeitsvorschriften in gleicher Weise Anwendung finden wie auf den Wirtschaftsprüfer, in anderen Auftragsverhältnissen beeinträchtigen, ist der Wirtschaftsprüfer zur außerordentlichen Kündigung des Auftrags berechtigt.

5. Berichterstattung und mündliche Auskünfte

Soweit der Wirtschaftsprüfer Ergebnisse im Rahmen der Bearbeitung des Auftrags schriftlich darzustellen hat, ist alleine diese schriftliche Darstellung maßgebend. Entwürfe schriftlicher Darstellungen sind unverbindlich. Sofern nicht anders vereinbart, sind mündliche Erklärungen und Auskünfte des Wirtschaftsprüfers nur dann verbindlich, wenn sie schriftlich bestätigt werden. Erklärungen und Auskünfte des Wirtschaftsprüfers außerhalb des erteilten Auftrags sind stets unverbindlich.

6. Weitergabe einer beruflichen Äußerung des Wirtschaftsprüfers

(1) Die Weitergabe beruflicher Äußerungen des Wirtschaftsprüfers (Arbeitsergebnisse oder Auszüge von Arbeitsergebnissen – sei es im Entwurf oder in der Endfassung) oder die Information über das Tätigwerden des Wirtschaftsprüfers für den Auftraggeber an einen Dritten bedarf der schriftlichen Zustimmung des Wirtschaftsprüfers, es sei denn, der Auftraggeber ist zur Weitergabe oder Information aufgrund eines Gesetzes oder einer behördlichen Anordnung verpflichtet.

(2) Die Verwendung beruflicher Äußerungen des Wirtschaftsprüfers und die Information über das Tätigwerden des Wirtschaftsprüfers für den Auftraggeber zu Werbezwecken durch den Auftraggeber sind unzulässig.

7. Mängelbeseitigung

(1) Bei etwaigen Mängeln hat der Auftraggeber Anspruch auf Nacherfüllung durch den Wirtschaftsprüfer. Nur bei Fehlschlagen, Unterlassen bzw. unberechtigter Verweigerung, Unzumutbarkeit oder Unmöglichkeit der Nacherfüllung kann er die Vergütung mindern oder vom Vertrag zurücktreten; ist der Auftrag nicht von einem Verbraucher erteilt worden, so kann der Auftraggeber wegen eines Mangels nur dann vom Vertrag zurücktreten, wenn die erbrachte Leistung wegen Fehlschlagens, Unterlassung, Unzumutbarkeit oder Unmöglichkeit der Nacherfüllung für ihn ohne Interesse ist. Soweit darüber hinaus Schadensersatzansprüche bestehen, gilt Nr. 9.

(2) Der Anspruch auf Beseitigung von Mängeln muss vom Auftraggeber unverzüglich in Textform geltend gemacht werden. Ansprüche nach Abs. 1, die nicht auf einer vorsätzlichen Handlung beruhen, verjähren nach Ablauf eines Jahres ab dem gesetzlichen Verjährungsbeginn.

(3) Offenbare Unrichtigkeiten, wie z.B. Schreibfehler, Rechenfehler und formelle Mängel, die in einer beruflichen Äußerung (Bericht, Gutachten und dgl.) des Wirtschaftsprüfers enthalten sind, können jederzeit vom Wirtschaftsprüfer auch Dritten gegenüber berichtigt werden. Unrichtigkeiten, die geeignet sind, in der beruflichen Äußerung des Wirtschaftsprüfers enthaltene Ergebnisse infrage zu stellen, berechtigen diesen, die Äußerung auch Dritten gegenüber zurückzunehmen. In den vorgenannten Fällen ist der Auftraggeber vom Wirtschaftsprüfer tunlichst vorher zu hören.

8. Schweigepflicht gegenüber Dritten, Datenschutz

(1) Der Wirtschaftsprüfer ist nach Maßgabe der Gesetze (§ 323 Abs. 1 HGB, § 43 WPO, § 203 StGB) verpflichtet, über Tatsachen und Umstände, die ihm bei seiner Berufstätigkeit anvertraut oder bekannt werden, Stillschweigen zu bewahren, es sei denn, dass der Auftraggeber ihn von dieser Schweigepflicht entbindet.

(2) Der Wirtschaftsprüfer wird bei der Verarbeitung von personenbezogenen Daten die nationalen und europarechtlichen Regelungen zum Datenschutz beachten.

9. Haftung

(1) Für gesetzlich vorgeschriebene Leistungen des Wirtschaftsprüfers, insbesondere Prüfungen, gelten die jeweils anzuwendenden gesetzlichen Haftungsbeschränkungen, insbesondere die Haftungsbeschränkung des § 323 Abs. 2 HGB.

(2) Sofern weder eine gesetzliche Haftungsbeschränkung Anwendung findet noch eine einzelvertragliche Haftungsbeschränkung besteht, ist die Haftung des Wirtschaftsprüfers für Schadensersatzansprüche jeder Art, mit Ausnahme von Schäden aus der Verletzung von Leben, Körper und Gesundheit, sowie von Schäden, die eine Ersatzpflicht des Herstellers nach § 1 ProdHaftG begründen, bei einem fahrlässig verursachten einzelnen Schadensfall gemäß § 54a Abs. 1 Nr. 2 WPO auf 4 Mio. € beschränkt.

(3) Einreden und Einwendungen aus dem Vertragsverhältnis mit dem Auftraggeber stehen dem Wirtschaftsprüfer auch gegenüber Dritten zu.

(4) Leiten mehrere Anspruchsteller aus dem mit dem Wirtschaftsprüfer bestehenden Vertragsverhältnis Ansprüche aus einer fahrlässigen Pflichtverletzung des Wirtschaftsprüfers her, gilt der in Abs. 2 genannte Höchstbetrag für die betreffenden Ansprüche aller Anspruchsteller insgesamt.

Alle Rechte vorbehalten. Ohne Genehmigung des Verlages ist es nicht gestattet, die Vordrucke ganz oder teilweise nachzudrucken bzw. auf fotomechanischem oder elektronischem Wege zu vervielfältigen und/oder zu verbreiten.
© IDW Verlag GmbH · Tersteegenstraße 14 · 40474 Düsseldorf

Lizenziert für/Licensed to: Concunia GmbH WPG StBG, Scharnhorststr. 2, 48151 Münster | 4437373 | AV00013859

DokID:

(5) Ein einzelner Schadensfall im Sinne von Abs. 2 ist auch bezüglich eines aus mehreren Pflichtverletzungen stammenden einheitlichen Schadens gegeben. Der einzelne Schadensfall umfasst sämtliche Folgen einer Pflichtverletzung ohne Rücksicht darauf, ob Schäden in einem oder in mehreren aufeinanderfolgenden Jahren entstanden sind. Dabei gilt mehrfaches auf gleicher oder gleichartiger Fehlerquelle beruhendes Tun oder Unterlassen als einheitliche Pflichtverletzung, wenn die betreffenden Angelegenheiten miteinander in rechtlichem oder wirtschaftlichem Zusammenhang stehen. In diesem Fall kann der Wirtschaftsprüfer nur bis zur Höhe von 5 Mio. € in Anspruch genommen werden. Die Begrenzung auf das Fünffache der Mindestversicherungssumme gilt nicht bei gesetzlich vorgeschriebenen Pflichtprüfungen.

(6) Ein Schadensersatzanspruch erlischt, wenn nicht innerhalb von sechs Monaten nach der schriftlichen Ablehnung der Ersatzleistung Klage erhoben wird und der Auftraggeber auf diese Folge hingewiesen wurde. Dies gilt nicht für Schadensersatzansprüche, die auf vorsätzliches Verhalten zurückzuführen sind, sowie bei einer schuldhaften Verletzung von Leben, Körper oder Gesundheit sowie bei Schäden, die eine Ersatzpflicht des Herstellers nach § 1 ProdHaftG begründen. Das Recht, die Einrede der Verjährung geltend zu machen, bleibt unberührt.

10. Ergänzende Bestimmungen für Prüfungsaufträge

(1) Ändert der Auftraggeber nachträglich den durch den Wirtschaftsprüfer geprüften und mit einem Bestätigungsvermerk versehenen Abschluss oder Lagebericht, darf er diesen Bestätigungsvermerk nicht weiterverwenden.

Hat der Wirtschaftsprüfer einen Bestätigungsvermerk nicht erteilt, so ist ein Hinweis auf die durch den Wirtschaftsprüfer durchgeführte Prüfung im Lagebericht oder an anderer für die Öffentlichkeit bestimmter Stelle nur mit schriftlicher Einwilligung des Wirtschaftsprüfers und mit dem von ihm genehmigten Wortlaut zulässig.

(2) Widerruft der Wirtschaftsprüfer den Bestätigungsvermerk, so darf der Bestätigungsvermerk nicht weiterverwendet werden. Hat der Auftraggeber den Bestätigungsvermerk bereits verwendet, so hat er auf Verlangen des Wirtschaftsprüfers den Widerruf bekanntzugeben.

(3) Der Auftraggeber hat Anspruch auf fünf Berichtsausfertigungen. Weitere Ausfertigungen werden besonders in Rechnung gestellt.

11. Ergänzende Bestimmungen für Hilfeleistung in Steuersachen

(1) Der Wirtschaftsprüfer ist berechtigt, sowohl bei der Beratung in steuerlichen Einzelfragen als auch im Falle der Dauerberatung die vom Auftraggeber genannten Tatsachen, insbesondere Zahlenangaben, als richtig und vollständig zugrunde zu legen; dies gilt auch für Buchführungsaufträge. Er hat jedoch den Auftraggeber auf von ihm festgestellte Unrichtigkeiten hinzuweisen.

(2) Der Steuerberatungsauftrag umfasst nicht die zur Wahrung von Fristen erforderlichen Handlungen, es sei denn, dass der Wirtschaftsprüfer hierzu ausdrücklich den Auftrag übernommen hat. In diesem Fall hat der Auftraggeber dem Wirtschaftsprüfer alle für die Wahrung von Fristen wesentlichen Unterlagen, insbesondere Steuerbescheide, so rechtzeitig vorzulegen, dass dem Wirtschaftsprüfer eine angemessene Bearbeitungszeit zur Verfügung steht.

(3) Mangels einer anderweitigen schriftlichen Vereinbarung umfasst die laufende Steuerberatung folgende, in die Vertragsdauer fallenden Tätigkeiten:

a) Ausarbeitung der Jahressteuererklärungen für die Einkommensteuer, Körperschaftsteuer und Gewerbesteuer sowie der Vermögensteuererklärungen, und zwar auf Grund der vom Auftraggeber vorzulegenden Jahresabschlüsse und sonstiger für die Besteuerung erforderlicher Aufstellungen und Nachweise

b) Nachprüfung von Steuerbescheiden zu den unter a) genannten Steuern

c) Verhandlungen mit den Finanzbehörden im Zusammenhang mit den unter a) und b) genannten Erklärungen und Bescheiden

d) Mitwirkung bei Betriebsprüfungen und Auswertung der Ergebnisse von Betriebsprüfungen hinsichtlich der unter a) genannten Steuern

e) Mitwirkung in Einspruchs- und Beschwerdeverfahren hinsichtlich der unter a) genannten Steuern.

Der Wirtschaftsprüfer berücksichtigt bei den vorgenannten Aufgaben die wesentliche veröffentlichte Rechtsprechung und Verwaltungsauffassung.

(4) Erhält der Wirtschaftsprüfer für die laufende Steuerberatung ein Pauschalhonorar, so sind mangels anderweitiger schriftlicher Vereinbarungen die unter Abs. 3 Buchst. d) und e) genannten Tätigkeiten gesondert zu honorieren.

(5) Sofern der Wirtschaftsprüfer auch Steuerberater ist und die Steuerberatervergütungsverordnung für die Bemessung der Vergütung anzuwenden ist, kann eine höhere oder niedrigere als die gesetzliche Vergütung in Textform vereinbart werden.

(6) Die Bearbeitung besonderer Einzelfragen der Einkommensteuer, Körperschaftsteuer, Gewerbesteuer, Einheitsbewertung und Vermögensteuer sowie aller Fragen der Umsatzsteuer, Lohnsteuer, sonstigen Steuern und Abgaben erfolgt auf Grund eines besonderen Auftrags. Dies gilt auch für

a) die Bearbeitung einmalig anfallender Steuerangelegenheiten, z.B. auf dem Gebiet der Erbschaftsteuer, Kapitalverkehrsteuer, Grunderwerbsteuer,

b) die Mitwirkung und Vertretung in Verfahren vor den Gerichten der Finanz- und der Verwaltungsgerichtsbarkeit sowie in Steuerstrafsachen,

c) die beratende und gutachtliche Tätigkeit im Zusammenhang mit Umwandlungen, Kapitalerhöhung und -herabsetzung, Sanierung, Eintritt und Ausscheiden eines Gesellschafters, Betriebsveräußerung, Liquidation und dergleichen und

d) die Unterstützung bei der Erfüllung von Anzeige- und Dokumentationspflichten.

(7) Soweit auch die Ausarbeitung der Umsatzsteuerjahreserklärung als zusätzliche Tätigkeit übernommen wird, gehört dazu nicht die Überprüfung etwaiger besonderer buchmäßiger Voraussetzungen sowie die Frage, ob alle in Betracht kommenden umsatzsteuerrechtlichen Vergünstigungen wahrgenommen worden sind. Eine Gewähr für die vollständige Erfassung der Unterlagen zur Geltendmachung des Vorsteuerabzugs wird nicht übernommen.

12. Elektronische Kommunikation

Die Kommunikation zwischen dem Wirtschaftsprüfer und dem Auftraggeber kann auch per E-Mail erfolgen. Soweit der Auftraggeber eine Kommunikation per E-Mail nicht wünscht oder besondere Sicherheitsanforderungen stellt, wie etwa die Verschlüsselung von E-Mails, wird der Auftraggeber den Wirtschaftsprüfer entsprechend in Textform informieren.

13. Vergütung

(1) Der Wirtschaftsprüfer hat neben seiner Gebühren- oder Honorarforderung Anspruch auf Erstattung seiner Auslagen; die Umsatzsteuer wird zusätzlich berechnet. Er kann angemessene Vorschüsse auf Vergütung und Auslagenersatz verlangen und die Auslieferung seiner Leistung von der vollen Befriedigung seiner Ansprüche abhängig machen. Mehrere Auftraggeber haften als Gesamtschuldner.

(2) Ist der Auftraggeber kein Verbraucher, so ist eine Aufrechnung gegen Forderungen des Wirtschaftsprüfers auf Vergütung und Auslagenersatz nur mit unbestrittenen oder rechtskräftig festgestellten Forderungen zulässig.

14. Streitschlichtungen

Der Wirtschaftsprüfer ist nicht bereit, an Streitbeilegungsverfahren vor einer Verbraucherschlichtungsstelle im Sinne des § 2 des Verbraucherstreitbeilegungsgesetzes teilzunehmen.

15. Anzuwendendes Recht

Für den Auftrag, seine Durchführung und die sich hieraus ergebenden Ansprüche gilt nur deutsches Recht.

Lizenziert für/Licensed to: Concunia GmbH WPG StBG, Scharnhorststr. 2, 48151 Münster | 4437373 | AV00013859

[redacted]
Wirtschaftsprüfungsgesellschaft
Steuerberatungsgesellschaft

[redacted]

Scharnhorststraße 2
48151 Münster

Tel.: 0251 322 015-0
Fax: 0251 322 015-20
E-Mail: info@concunia.de
Web: concunia.de

[redacted]

Josef-Schappe-Str. 21
40882 Ratingen

Tel.: 02102 88 99 69-0
Fax: 02102 88 99 69-9
E-Mail: ratingen@concunia.de